



Instituto Nacional de la Leche



Precio de la leche en tambo y precio recibido por la industria

Cambio metodológico 2018¹
Mes: abril 2026²

El precio recibido por la industria en dólares de se redujo 10% respecto a diciembre de 2025 dado por la caída en el precio de mercado interno. El precio en el tambo se mantuvo respecto a diciembre y su participación en el precio de la industria para el mes fue de 61%.





Junio 2026

¹ A partir del 20/10/2018 se amplió la base de productos incluida en la determinación del precio y se actualizaron los conversores para determinación de la leche equivalente.

² El informe se presenta en moneda corriente. Fuentes: Instituto Nacional de Estadísticas (INE), Dirección Nacional de Aduanas (DNA) e INALE.



Precio medios recibidos por la leche en tambo e industria en dólares

	Precio medio (US\$/litro)		Variación		
	abril 2026	últimos 12 meses a abril 2026	abril 2026 / diciembre 2025	abril 2026 / abril 2025	últimos 12 meses a abril 2026
Exportación (*) 	0,54	0,58	2%	-13%	4%
Mercado Interno (**) 	1,02	1,02	-18%	13%	12%
Promedio industria (*) 	0,64	0,69	-10%	-9%	5%
En tambo (***) 	0,43	0,43	1%	0%	6%

Fuente: INALE en base a INE, DNA e INALE.

(*) A partir del 20/10/2018 se cambió la metodología de determinación de los ingresos recibidos por la industria por los productos colocados.

(**) Precio del mercado interno incluyen leche fluida, yogur, quesos (fundido, común y rallado), helados, dulce de leche, crema doble, crema, leche en polvo y manteca.

(***) Precio de la leche en tambo estimado en base al Registro de Industrias de INALE.

En abril de 2026, el precio promedio recibido por la industria por leche exportada se ubicó en US\$ 0,54 por litro de leche equivalente, mientras que el promedio de los últimos 12 meses alcanzó US\$ 0,58. Respecto a diciembre de 2025, el precio aumentó 2%. En la comparación interanual, se registró una caída de 13%, mientras que el promedio móvil de 12 meses mostró un incremento de 4%.





En el mercado interno, el precio alcanzó US\$ 1,02 por litro en abril de 2026, valor similar al promedio de los últimos 12 meses. Esto representa una caída de 18% respecto a diciembre de 2025. En términos interanuales, el precio aumentó 13%, mientras que el promedio móvil de 12 meses se incrementó 12% frente al período previo.

El precio promedio total recibido por la industria fue de US\$ 0,64 por litro y el promedio de los últimos 12 meses en US\$ 0,69. En comparación con diciembre de 2025, el precio registró una caída de 10%, mientras que en términos interanuales descendió 9%. No obstante, el promedio móvil de 12 meses mostró un aumento de 5%.

En el tambo, el precio al productor se ubicó en US\$ 0,43 por litro en abril de 2026, valor equivalente al promedio de los últimos 12 meses. Respecto a diciembre de 2025, el precio aumentó 1%, mientras que en la comparación interanual se mantuvo estable. El promedio móvil de los últimos 12 meses se ubicó 6% por encima del promedio de los 12 meses anteriores.



Precio medios recibidos por la leche en tambo e industria en pesos

	Precio medio (\$/litro)		Variación		
	abril 2026	últimos 12 meses a abril 2026	abril 2026 / diciembre 2025	abril 2026 / abril 2025	últimos 12 meses a abril 2026
Exportación (*) 	21,5	23,2	4%	-18%	-1%
Mercado Interno (**) 	40,9	40,7	-17%	7%	6%
Promedio industria (*) 	25,6	27,6	-8%	-14%	0%
En tambo (**) 	16,8	17,6	-11%	-8%	0%

Fuente: INALE en base a INE, DNA e INALE.

Tasa de cambio: 40,0 pesos por dólar.

(*) Precio medio de las ventas al mercado interno y externo por litro de leche equivalente destinada a los principales productos.

(**) Precio de la leche en tambo estimado en base al Registro de Industrias de INALE.

En abril de 2026, el precio promedio recibido por la industria por leche exportada fue de \$21,5 por litro, mientras que el promedio de los últimos 12 meses se ubicó en \$23,2 por litro. Respecto a diciembre de 2025, el precio aumentó 4%. Sin embargo, en la comparación interanual se registró una caída de 18%, mientras que el promedio móvil de 12 meses mostró una disminución de 1% respecto al período anterior.

En el mercado interno, el precio alcanzó los \$40,9 por litro en abril de 2026, con un promedio de \$40,7 en los últimos 12 meses. Esto representa una caída de 17% respecto a diciembre de 2025. En términos interanuales, el precio aumentó 7%, mientras que el promedio móvil de 12 meses mostró un incremento de 6%.

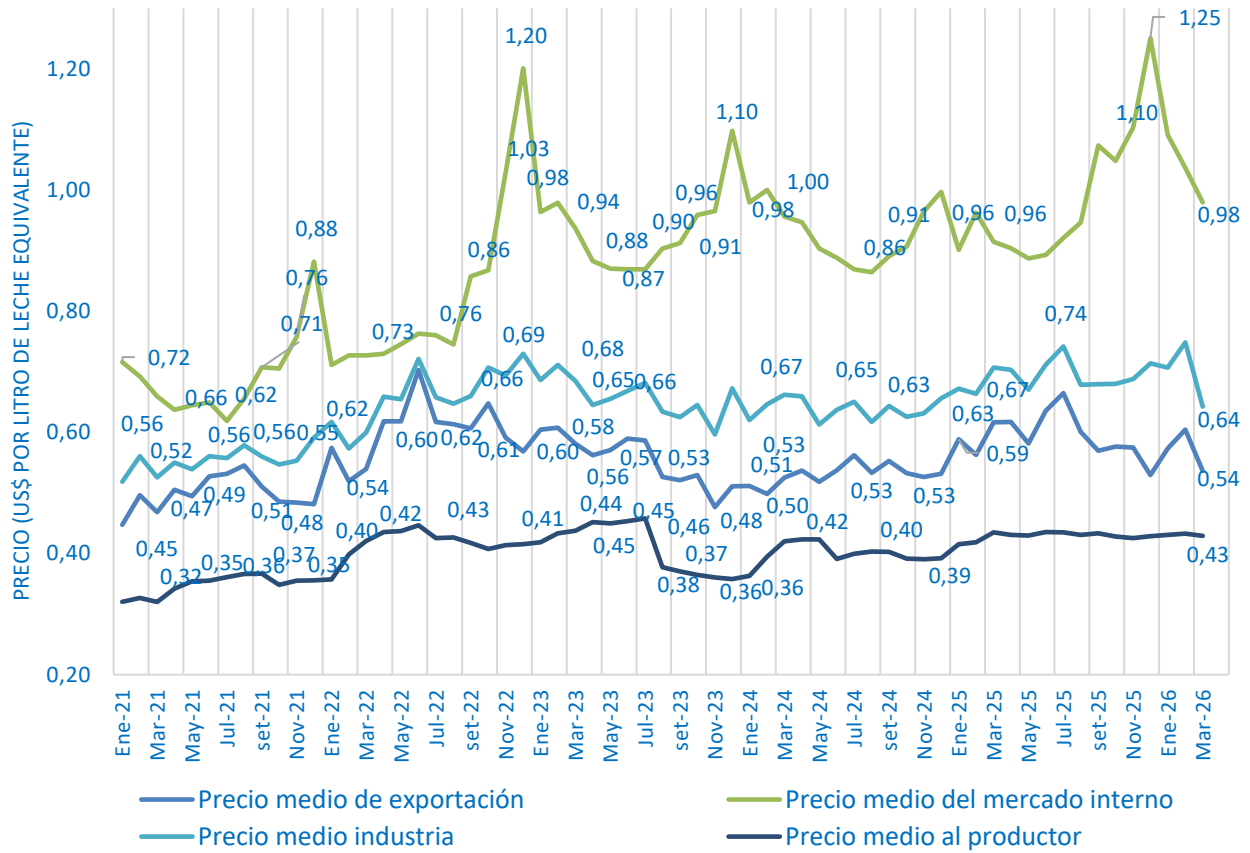
El precio promedio total recibido por la industria, ponderado por destino, se situó en \$25,6 por litro, mientras que el promedio de los últimos 12 meses alcanzó \$27,6. En comparación con diciembre de 2025, el precio registró una caída de 8%, y en términos interanuales descendió 14%. El promedio móvil de 12 meses se mantuvo estable respecto al período previo.

Finalmente, en el tambo, el precio al productor se ubicó en \$16,8 por litro en abril de 2026, registrando una caída de 11% respecto a diciembre de 2025 y un descenso interanual de 8%. El promedio de los últimos 12 meses fue de \$17,6 por litro, manteniéndose estable respecto al promedio de los 12 meses anteriores.



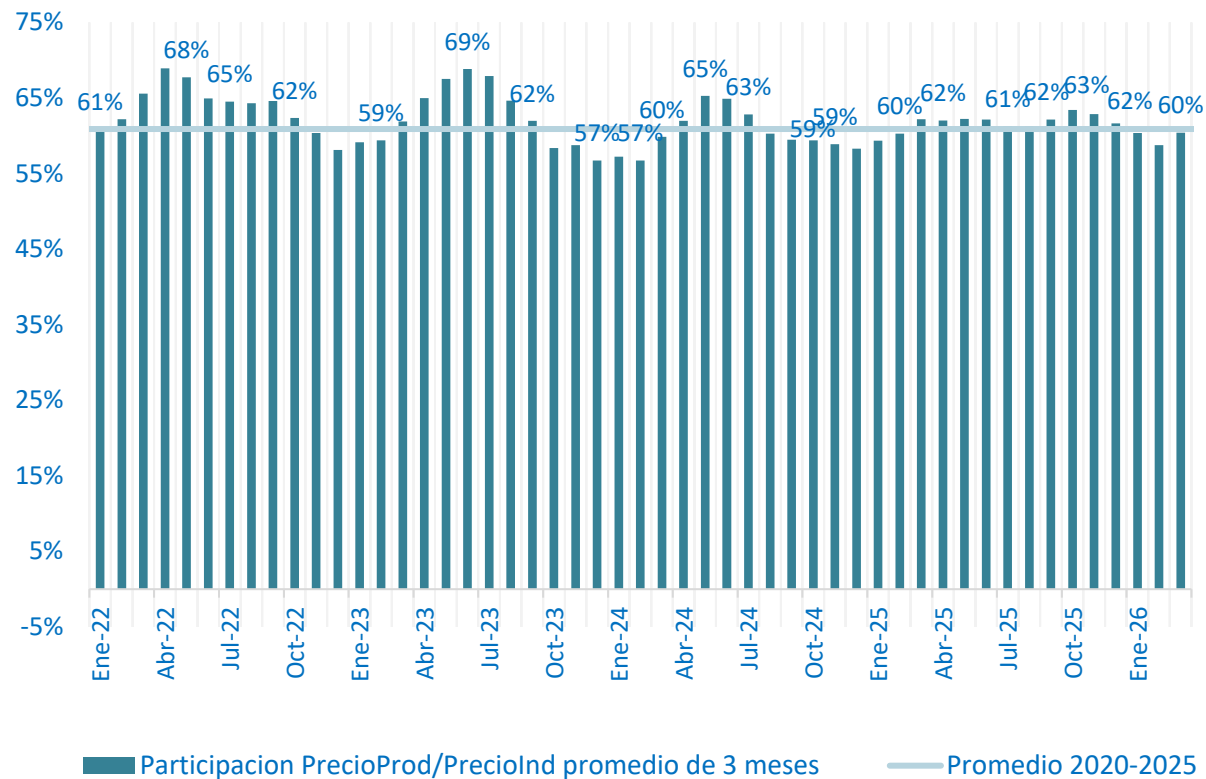
Evolución de los precios

Evolución de los precios de leche al productor y recibidos por la industria en el mercado interno, exportación y promedio



Fuente: Elaborada en base a datos de INE, DNA e INALE

Evolución de la participación del precio en tambo en el de la industria (media móvil de tres meses)



Fuente: Elaborada en base a datos de INE, DNA e INALE

La participación del precio de la materia prima en el precio que recibió la industria en el mes es la media móvil de las relaciones de precios de los últimos 3 meses, para junio presentó un valor de 61%. Lo que representa que del valor recibido por litro de leche equivalente comercializada (mercado interno y exportación) en el período en análisis, el pago por la leche recibida representó el 61%.

Información disponible en el sitio web www.inale.org

Informe elaborado por:

- ▲ Ing. Agr. Ana Pedemonte
- ▲ Ec. Natalia Di Candia
- ▲ Ec. Mercedes Baraibar
- ▲ Ing. Agr. Jorge Artagaveytia