



Exportaciones de lácteos

Mes de mayo 2026¹

En lo que va del año, las exportaciones se encontraron 3% por encima de las del año anterior. Aumentaron las cantidades exportadas de leche en polvo entera y manteca. Principales destinos del año: Argelia, Brasil y Mauritania.

Junio 2026

¹Los precios y volúmenes de exportación relevados en el informe corresponden a exportaciones realizadas en el mes en estudio a partir de negocios pactados por la industria nacional con anterioridad. Los valores facturados no necesariamente son cobrados en el mismo mes.



1. Exportaciones de Uruguay

1.1 Facturación

Facturación del mes, acumulado año y variaciones




Producto	mayo 2026	Acumulado a:	Variación:
	(millones de US\$ FOB)	mayo 2026 (millones de US\$ FOB)	Acum. may 2026 / Acum. may 2025
Leche en polvo entera	63	249	6% 
Leche en polvo descremada	7	20	-10% 
Quesos	5	34	-13% 
Manteca	6	29	6% 
Total Exportado	89	366	3% 

Fuente: Elaborado en base a datos de Dirección Nacional de Aduanas

En lo que va del año (acumulado a mayo de 2026), las exportaciones ascendieron a US\$ 366 millones, lo que evidencia un aumento de 3% respecto al mismo periodo de 2025. A nivel de producto, se registraron caídas en las ventas de leche en polvo descremada (10%) y quesos (13%). Por su parte, las exportaciones de leche en polvo entera y manteca aumentaron 6%, respectivamente.

1.2 Volúmenes

Volumen del mes, acumulado año y variaciones

Producto	Cantidad (toneladas)	Acumulado a: mayo 2026 (toneladas)	Variación: Acum. may 2026 / Acum. may 2025
Leche en polvo entera	16.871	68.558	15% 
Leche en polvo descremada	2.068	6.138	-14% 
Quesos	1.033	6.938	-13% 
Manteca	1.181	5.102	19% 

Fuente: Elaborado en base a datos de Dirección Nacional de Aduanas

En el acumulado a mayo de 2026, se registró un descenso en las colocaciones de leche en polvo descremada (14%) y quesos (13%). Por el contrario, aumentaron las colocaciones de leche en polvo entera (15%) y manteca (19%).

1.2 Precios

Precio promedio del mes y variaciones

Producto	Valor promedio (US\$ / ton)	Variación	
		mayo 2026 / diciembre 2025	Acum. mayo 2026 / Acum. mayo 2025
Leche en polvo entera	3.712	23%	-8%
Leche en polvo descremada	3.500	-9%	5%
Quesos	4.974	-3%	0%
Manteca	5.474	-20%	-11%

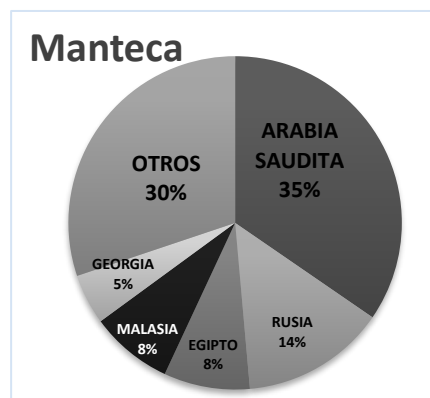
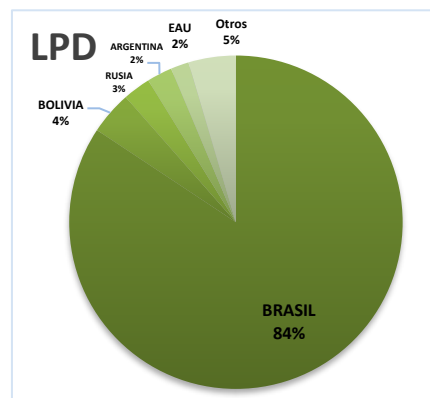
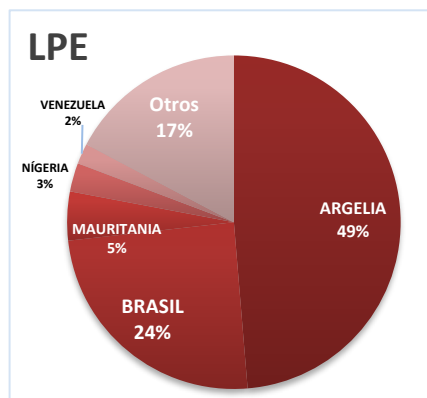
Fuente: Elaborado en base a datos de Dirección Nacional de Aduana

En lo que va del año (acumulado a mayo), el precio promedio de la leche en polvo descremada aumentó un 5%, mientras que el de quesos se mantuvo estable (0%). En cambio, disminuyeron los precios de la manteca (11%) y la leche en polvo entera (8%).

Si se compara el precio de mayo de 2026 con el de diciembre de 2025, se registró un incremento significativo en la leche en polvo entera (23%). Por el contrario, los precios de la manteca, la leche en polvo descremada y los quesos cayeron 20%, 9% y 3%, respectivamente.

1.3 Destinos

Participación de los países en el total y por producto en los últimos 12 meses

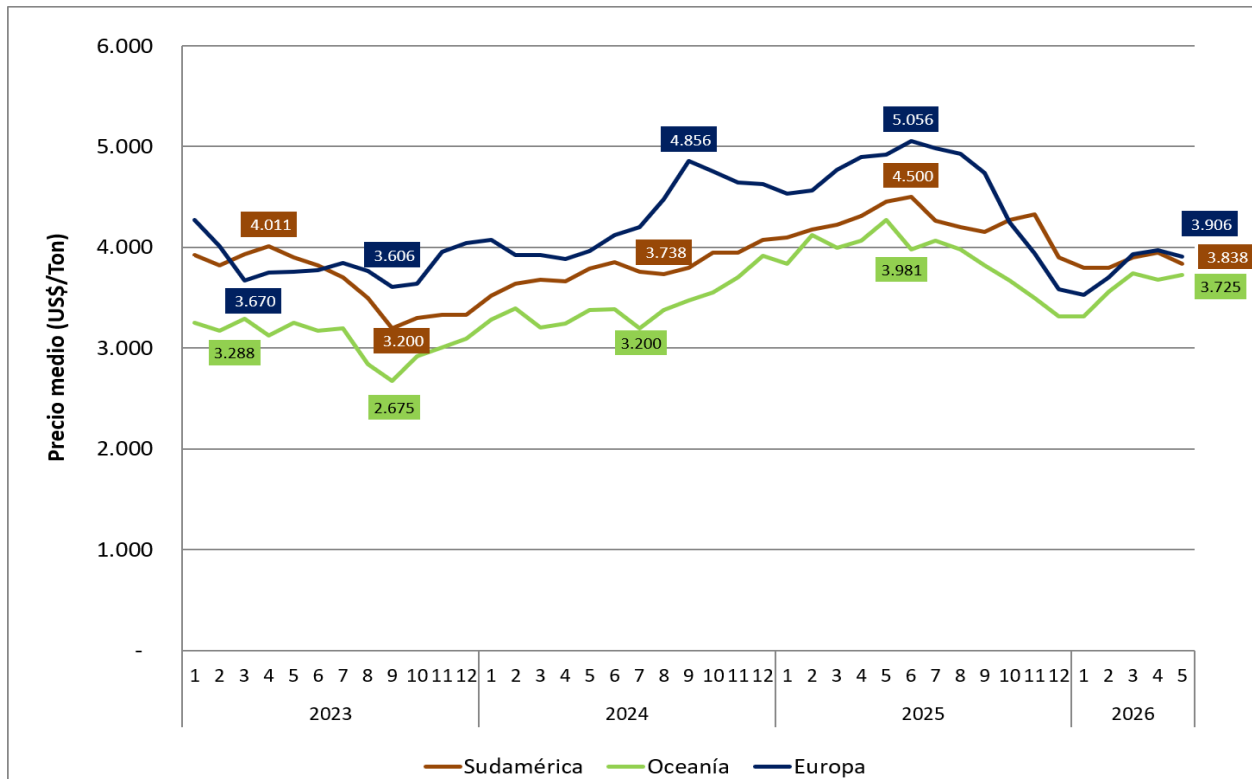


Fuente: Elaborado por INALE en base a datos de Dirección Nacional de Aduanas

2. Mercado Internacional

2.1 Leche en polvo entera

Precio promedio pactado de exportación de Oceanía, Europa y Sudamérica



Fuente: Elaborado por INALE en base a datos de USDA

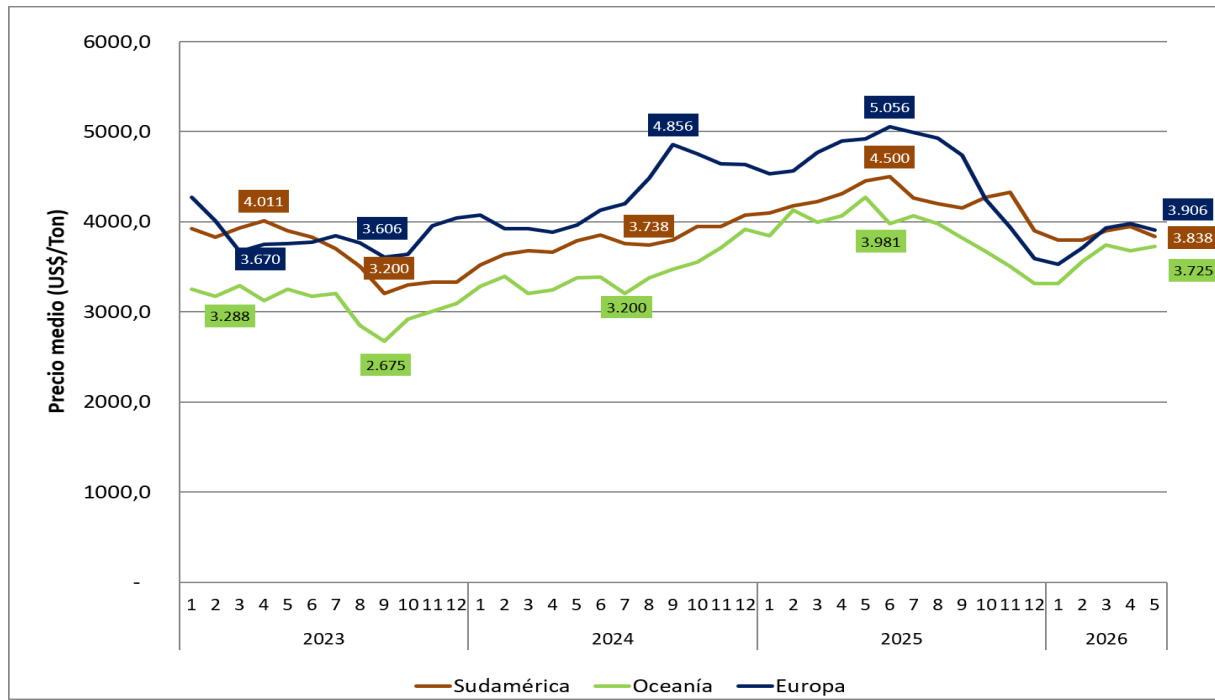
En mayo de 2026, el precio promedio pactado para la leche en polvo entera exportada por Sudamérica fue de 3.838 US\$/ton. Esto representó una disminución del 2,8% respecto al mes anterior (abril de 2026: 3.950 US\$/ton) y una caída del 13,8% en comparación con mayo de 2025, cuando el valor era de 4.450 US\$/ton.

En el caso de Oceanía, el precio promedio alcanzó los 3.725 US\$/ton. Este valor evidencia un aumento del 1,2% respecto a abril de 2026 (3.681 US\$/ton), y se ubica un 12,8% por debajo del nivel registrado en mayo de 2025 (4.271 US\$/ton).

Por su parte, Europa registró un precio promedio de 3.906 US\$/ton. Esto implica una leve caída del 1,7% respecto al mes anterior (abril de 2026: 3.975 US\$/ton). En la comparación interanual, el valor actual se encuentra un 20,6% por debajo del observado en mayo de 2025 (4.917 US\$/ton).

2.2 Leche en polvo descremada

Precio promedio pactado de exportación de Oceanía, Europa y Sudamérica



Fuente: Elaborado en base a datos de USDA

En mayo de 2026, el precio promedio pactado para la leche en polvo descremada exportada por Sudamérica fue de 3.838 US\$/ton. Esto representó una disminución del 2,8% respecto al mes anterior (abril de 2026: 3.950 US\$/ton) y una caída del 13,8% en comparación con mayo de 2025, cuando el valor era de 4.450 US\$/ton.

En el caso de Oceanía, el precio promedio alcanzó los 3.725 US\$/ton. Este valor evidencia un incremento del 1,2% respecto a abril de 2026 (3.681 US\$/ton), aunque se ubica un 12,8% por debajo del nivel registrado en mayo de 2025 (4.271 US\$/ton).

Por su parte, Europa registró un precio promedio de 3.906 US\$/ton, lo que implica una leve caída del 1,7% respecto al mes anterior (abril de 2026: 3.975 US\$/ton). En la comparación interanual, el valor actual se encuentra un 20,6% por debajo del observado en mayo de 2025 (4.917 US\$/ton).

Informe elaborado por:
 Ing. Agr. Ana Pedemonte
 Ec. Mercedes Baraibar
 Ing. Agr. Jorge Artagaveytia
 Ec. Natalia Di Candia