



Precio de la leche en tambo y precio recibido por la industria

Cambio metodológico 2018¹

Mes: diciembre 2025²

El precio recibido por la industria en dólares de diciembre aumentó 9% respecto al mismo mes del 2024 dado por un aumento del precio de mercado interno. El precio en el tambo aumentó respecto al año anterior y su participación en el precio de la industria para el mes fue de 62%.





Febrero 2026

¹ A partir del 20/10/2018 se amplió la base de productos incluida en la determinación del precio y se actualizaron los conversores para determinación de la leche equivalente.

² El informe se presenta en moneda corriente. Fuentes: Instituto Nacional de Estadísticas (INE), Dirección Nacional de Aduanas (DNA) e INALE.



Precio medios recibidos por la leche en tambo e industria en dólares

	Precio medio (US\$/litro)		Variación	
	diciembre 2025	últimos 12 meses a diciembre 2025	diciembre 2025 / diciembre 2024	últimos 12 meses a diciembre 2025
Exportación (*) 	0,53	0,59	0%	11%
Mercado Interno (**) 	1,25	0,98	25%	6%
Promedio industria (*) 	0,71	0,69	9%	8%
En tambo (***) 	0,43	0,43	9%	7%

Fuente: INALE en base a INE, DNA e INALE.

(*) A partir del 20/10/2018 se cambió la metodología de determinación de los ingresos recibidos por la industria por los productos colocados.

(**) Precio del mercado interno incluyen leche fluida, yogur, quesos (fundido, común y rallado), helados, dulce de leche, crema doble, crema, leche en polvo y manteca.

(***) Precio de la leche en tambo estimado en base al Registro de Industrias de INALE.

En diciembre de 2025, el precio promedio recibido por la industria por leche exportada se ubicó en US\$ 0,53 por litro de leche equivalente, mostrando que se mantuvo respecto a diciembre de 2024. En el acumulado del año, el precio promedio aumentó 11% llegando a US\$ 0,59.












En el mercado interno, el precio alcanzó US\$ 1,25 por litro, lo que implica un aumento del 25% respecto a diciembre de 2024. El promedio móvil de 12 meses se ubicó en US\$ 0,98 y aumento 6% respecto al promedio del año anterior.

El precio promedio total recibido por la industria, ponderado por destino, fue de US\$ 0,71 por litro, mostrando un aumento del 9% respecto a diciembre de 2024. En promedio, el precio industrial se ubicó en US\$ 0,69, un 8% más alto que el del período previo.

En el tambo, el precio al productor alcanzó US\$ 0,43 por litro, con una suba del 9% respecto a diciembre de 2024. El promedio de los últimos 12 meses fue de US\$ 0,43, un 7% superior al promedio de los 12 meses anteriores.



Precio medios recibidos por la leche en tambo e industria en pesos

	Precio medio (\$/litro)		Variación	
	diciembre 2025	últimos 12 meses a diciembre 2025	diciembre 2025 / diciembre 2024	últimos 12 meses a diciembre 2025
Exportación (*) 	20,7	24,3	 -11%	 14%
Mercado Interno (**) 	49,0	40,3	 12%	 8%
Promedio industria (*) 	27,9	28,4	 -3%	 10%
En tambo (**) 	16,8	17,6	 -3%	 10%

Fuente: INALE en base a INE, DNA e INALE.
Tasa de cambio: 39,149 pesos por dólar.
(*) Precio medio de las ventas al mercado interno y externo por litro de leche equivalente destinada a los principales productos.
(**) Precio de la leche en tambo estimado en base al Registro de Industrias de INALE.

En diciembre de 2025, el precio promedio recibido por la industria por leche exportada fue de \$20,7 por litro, lo que implica una caída del 11% respecto a diciembre de 2024. El promedio de los últimos 12 meses a diciembre se ubicó en \$24,3, un 14% superior al mismo período del año anterior.

En el mercado interno, el precio alcanzó los \$49 por litro en diciembre, siendo 12% superior al de diciembre de 2024. El promedio móvil de los últimos 12 meses fue de \$40,3, un 8% superior al del año previo.

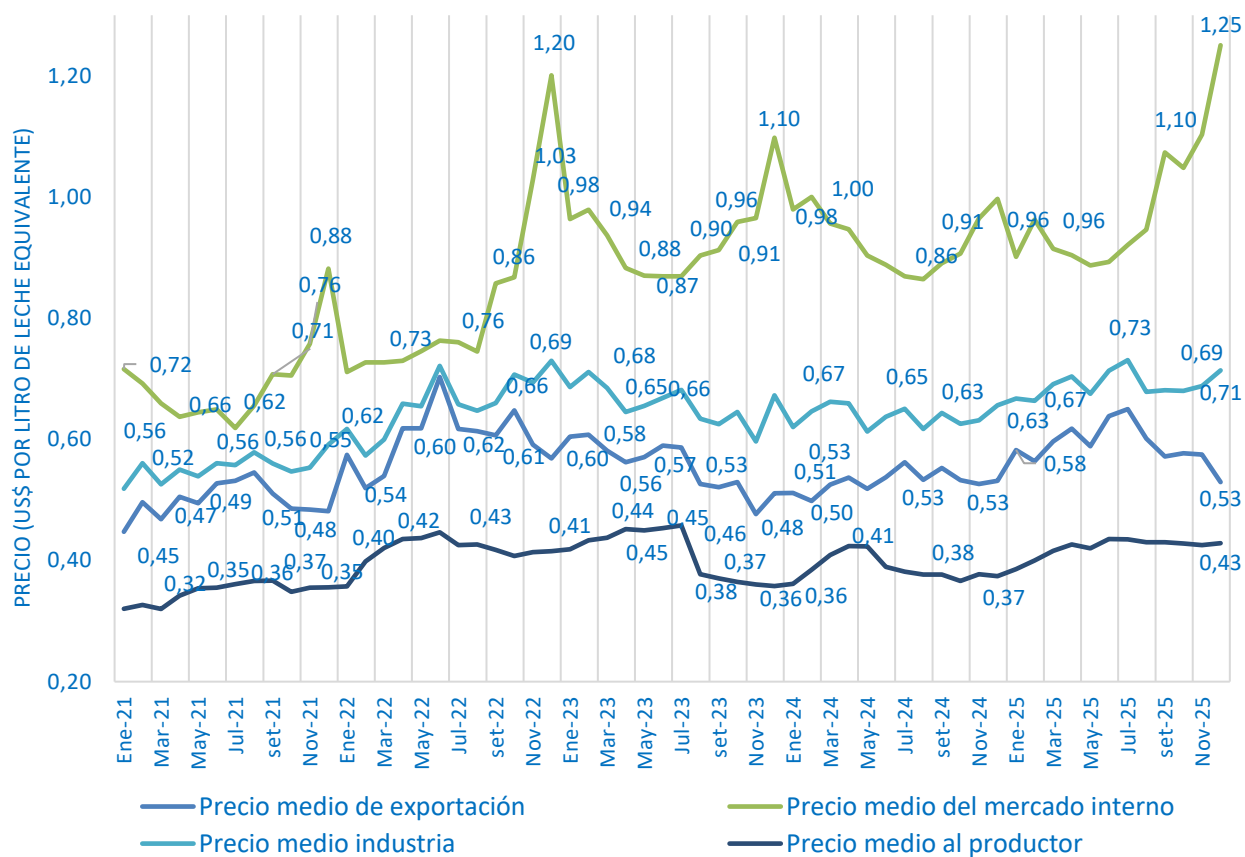
El precio promedio total recibido por la industria, ponderado por destino, se situó en \$27,9 por litro en diciembre, mostrando una caída del 3% respecto a diciembre de 2024. En los últimos 12 meses, el promedio industrial alcanzó \$28,4, un 10% más que en el período anterior.

Finalmente, en el tambo, el precio en tambo llegó a \$16,8 por litro en diciembre, con un descenso de 3% respecto a diciembre de 2024. El promedio de los últimos 12 meses se mantuvo en \$17,6, un 10% superior al promedio de los 12 meses anteriores.



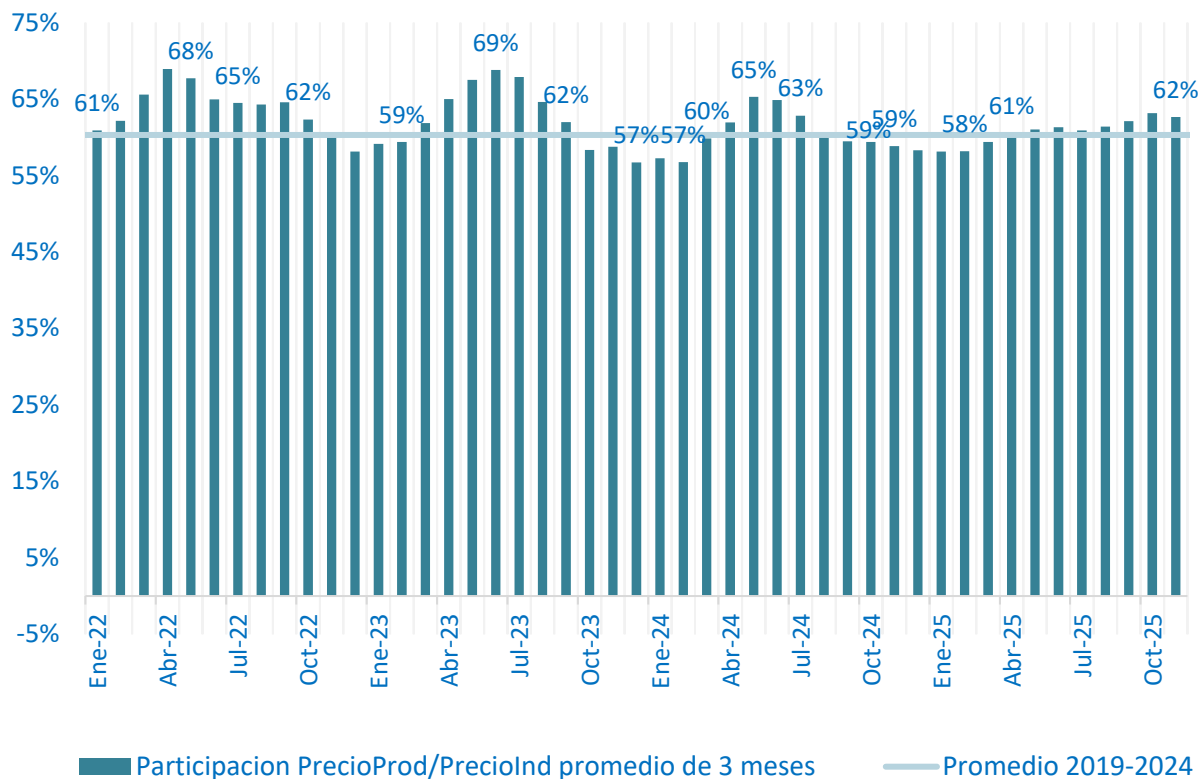
Evolución de los precios

Evolución de los precios de leche al productor y recibidos por la industria en el mercado interno, exportación y promedio



Fuente: Elaborada en base a datos de INE, DNA e INALE

Evolución de la participación del precio en tambo en el de la industria (media móvil de tres meses)



Fuente: Elaborada en base a datos de INE, DNA e INALE

La participación del precio de la materia prima en el precio que recibió la industria en el mes es la media móvil de las relaciones de precios de los últimos 3 meses, para junio presentó un valor de 62%. Lo que representa que del valor recibido por litro de leche equivalente comercializada (mercado interno y exportación) en el período en análisis, el pago por la leche recibida representó el 62%.

Información disponible en
el sitio web www.inale.org

Informe elaborado por:

- ▲ Ing. Agr. Ana Pedemonte
- ▲ Ec. Natalia Di Candia
- ▲ Ec. Mercedes Baraibar
- ▲ Ing. Agr. Jorge Artagaveytia