



Exportaciones de lácteos

Mes de diciembre 2025¹

El año comenzó con una facturación 8% por debajo de la de enero de 2025. Descendieron las cantidades exportadas de todos los productos. En cuanto a los productos, solo aumentó la facturación por LPD. Principales destinos del año: Argelia, Brasil y Mauritania.

Febrero 2026

¹Los precios y volúmenes de exportación relevados en el informe corresponden a exportaciones realizadas en el mes en estudio a partir de negocios pactados por la industria nacional con anterioridad. Los valores facturados no necesariamente son cobrados en el mismo mes.



1. Exportaciones de Uruguay

1.1 Facturación

Facturación del mes, acumulado año y variaciones

Producto	enero 2026 (millones de US\$ FOB)	Variación:
		Acum. ene 2026 / Acum. ene 2025
Leche en polvo entera	47,1	-10%
Leche en polvo descremada	4,5	4%
Quesos	7,4	-14%
Manteca	8,3	-8%
Total Exportado	73,7	-8%

Fuente: Elaborado en base a datos de Dirección Nacional de Aduanas

En enero de 2026 cerró con una facturación de US\$ 73,7 millones, lo que evidencia un descenso del 8% respecto al 2025. A nivel de producto, se registraron descensos en las exportaciones de quesos (14%), leche en polvo entera (8%) y manteca (8%). En cambio, las exportaciones de leche en polvo descremada mostraron un aumento de 4%.

1.2 Volúmenes

Volumen del mes, acumulado año y variaciones


Producto	Cantidad (toneladas)	Variación:
		Acum. ene 2026 / Acum. ene 2025
Leche en polvo entera	12.985	-6% <div></div>
Leche en polvo descremada	1.438	-3% <div></div>
Quesos	1.519	-15% <div></div>
Manteca	1.365	-5% <div></div>

Fuente: Elaborado en base a datos de Dirección Nacional de Aduanas

En enero de 2026, todas las colocaciones mostraron un descenso en las exportaciones de todos los productos: leche en polvo descremada (-3%), manteca (-5%), leche en polvo entera (-6%) y quesos (-15%).

1.3 Precios

Precio promedio del mes y variaciones

Producto	Valor promedio (US\$ / ton)	Variación	
		enero 2026 / diciembre 2025	Acum. ene 2026 / Acum. ene 2025
Leche en polvo entera	3.626	 -1%	 -4%
Leche en polvo descremada	3.094	 10%	 7%
Quesos	4.900	 0%	 2%
Manteca	6.115	 -3%	 -3%

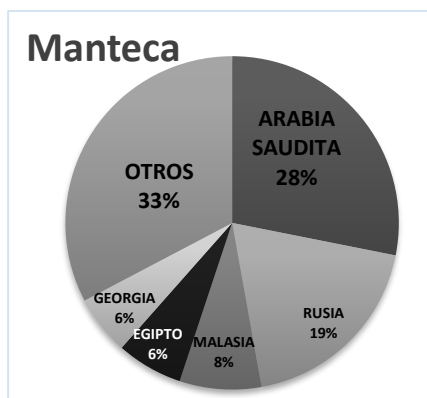
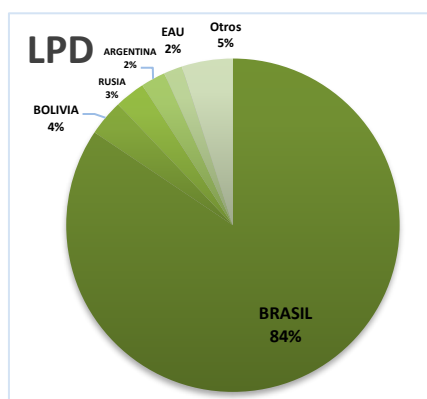
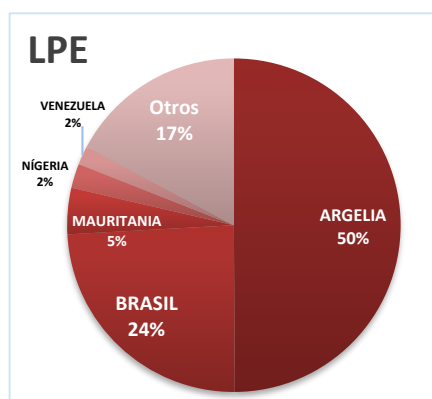
Fuente: Elaborado en base a datos de Dirección Nacional de Aduana

En enero, los precios promedio de leche en polvo descremada y quesos aumentaron: 7% y 2%, respectivamente. En cambio, la leche en polvo entera y la manteca descendieron 4% y 3%.

Si se compara el precio de enero de 2026 con el de diciembre de 2025, se registraron incrementos en la leche en polvo descremada (10%). Mientras que, los precios de la manteca y leche en polvo entera descendieron 3% y 1%, respectivamente. Los precios de los quesos se mantuvieron.

1.4 Destinos

Participación de los países en el total y por producto en los últimos 12 meses

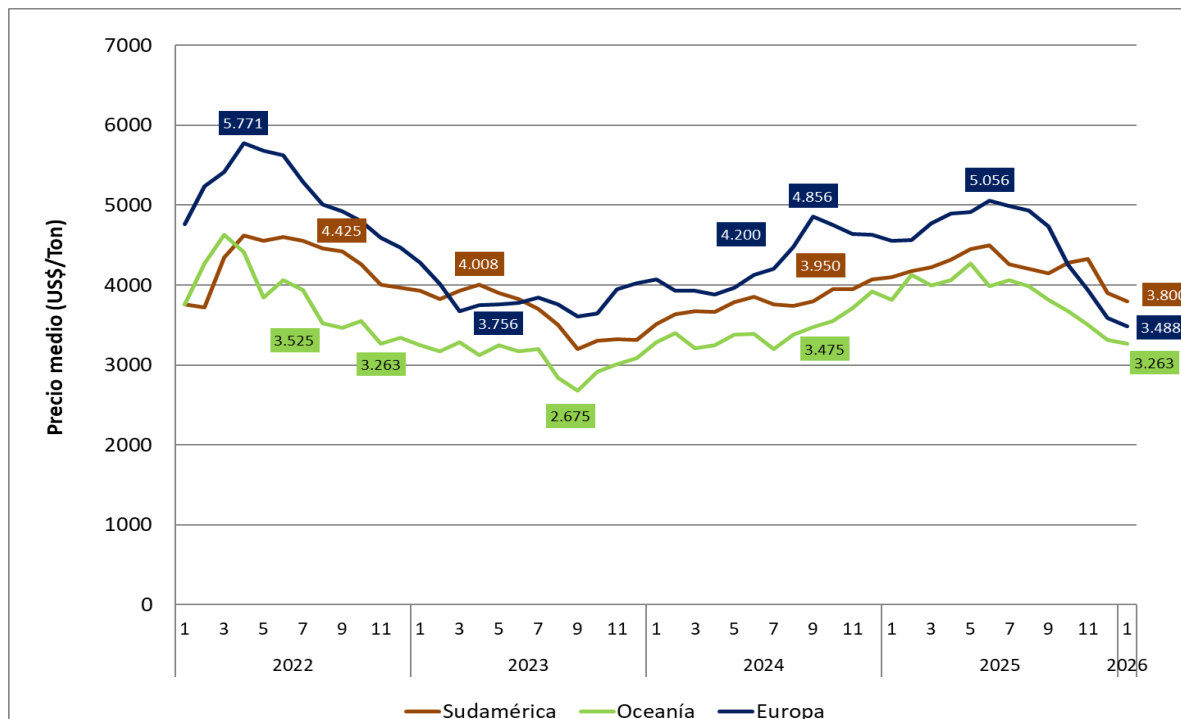


Fuente: Elaborado por INALE en base a datos de Dirección Nacional de Aduanas

2. Mercado Internacional

2.1 Leche en polvo entera

Precio promedio pactado de exportación de Oceanía, Europa y Sudamérica



Fuente: Elaborado por INALE en base a datos de USDA

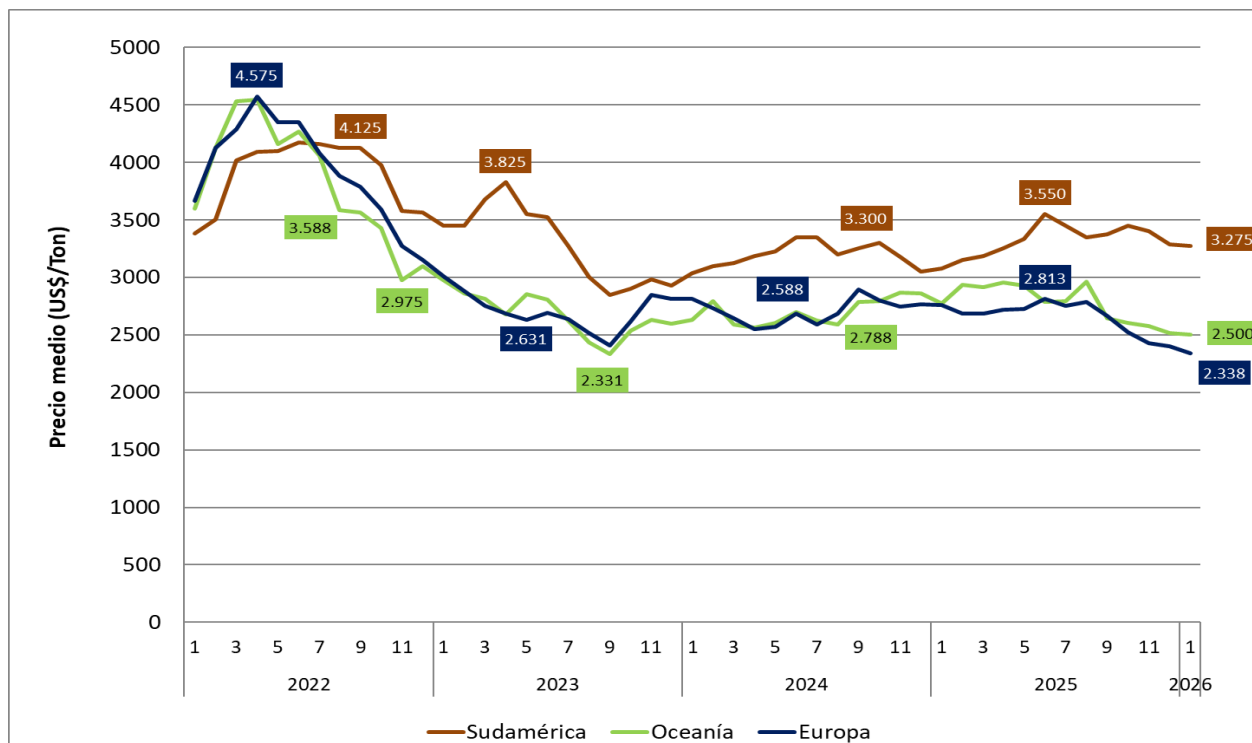
En enero 2026, el precio promedio pactado para la leche en polvo entera exportada por Sudamérica fue de 3.800 US\$/ton, lo que representa un descenso del 7% respecto a enero de 2025 (4.100 US\$/ton) y se ubica 3% por debajo del valor registrado en diciembre de 2025 (3.900 US\$/ton).

En el caso de Oceanía, el precio promedio fue de 3.263 US\$/ton, evidenciando una disminución del 2% frente a diciembre de 2025 (3.313 US\$/ton). Se encuentra 15% por debajo del nivel observado en enero de 2025 (3.819 US\$/ton).

Por su parte, Europa registró un precio promedio de 3.488 US\$/ton, lo que implica una caída del 3% respecto a diciembre de 2025 (3.588 US\$/ton) y una caída de 23% en comparación con el valor de enero de 2025 (4.556 US\$/ton).

2.1 Leche en polvo descremada

Precio promedio pactado de exportación de Oceanía, Europa y Sudamérica



Fuente: Elaborado en base a datos de USDA

En enero de 2026, el precio promedio pactado para la leche en polvo descremada exportada por Sudamérica fue de 3.275 US\$/ton, lo que implica que prácticamente se mantuvo respecto a diciembre de 2025 (3.288 US\$/ton) y se ubica 7% por encima del valor registrado en enero de 2025 (3.075 US\$/ton).

En el caso de Oceanía, el precio promedio fue de 2.500 US\$/ton, mostrando una disminución del 1% respecto al mes anterior (2.519 US\$/ton) y ubicándose 10% por debajo del nivel alcanzado en enero de 2025 (2.775 US\$/ton).

Por su parte, Europa registró un precio promedio de 2.338 US\$/ton, lo que implica una caída del 3% frente a diciembre de 2025 (2.400 US\$/ton) y una caída del 15% en comparación con enero de 2025 (2.756 US\$/ton).

Informe elaborado por:

Ing. Agr. Ana Pedemonte

Ec. Mercedes Baraibar

Ing. Agr. Jorge Artagaveytia

Ec. Natalia Di Candia