



Exportaciones de lácteos

Mes de noviembre 2025¹

La facturación acumulada a noviembre aumentó 14%. A nivel producto aumentó la facturación de LPE, LPD y manteca. La facturación de los quesos descendió. Principales destinos del año: Argelia, Brasil y Mauritania.

Diciembre 2025

¹Los precios y volúmenes de exportación relevados en el informe corresponden a exportaciones realizadas en el mes en estudio a partir de negocios pactados por la industria nacional con anterioridad. Los valores facturados no necesariamente son cobrados en el mismo mes.



1. Exportaciones de Uruguay

1.1 Facturación

Facturación del mes, acumulado año y variaciones

Producto	noviembre 2025 (millones de US\$ FOB)	Acumulado a:	Variación:
		noviembre 2025 (millones de US\$ FOB)	Acum. nov 2025 / Acum. nov 2024
Leche en polvo entera	68,4	607,9	20%
Leche en polvo descremada	3,9	51,7	3%
Quesos	6,7	83,5	-15%
Manteca	8,1	72,3	16%
Total Exportado	93,0	881,5	14%

Fuente: Elaborado en base a datos de Dirección Nacional de Aduanas

El acumulado a noviembre de 2025 cerró con una facturación de US\$ 881,5 millones, lo que evidencia un aumento del 14% respecto al mismo período de 2024. A nivel de producto, se registraron incrementos en las exportaciones de manteca (16%), leche en polvo entera (20%) y leche en polvo descremada (3%). En cambio, las exportaciones de quesos mostraron una caída del 15%.

1.2 Volúmenes

Volumen del mes, acumulado año y variaciones

Producto	Cantidad (toneladas)	Acumulado a:	Variación:
		noviembre 2025 (toneladas)	Acum. nov 2025 / Acum. nov 2024
Leche en polvo entera	17.550	152.042	6% 
Leche en polvo descremada	1.204	16.018	-6% 
Quesos	1.344	16.756	-17% 
Manteca	1.198	10.853	-2% 

Fuente: Elaborado en base a datos de Dirección Nacional de Aduanas

En cuanto a los volúmenes, el acumulado a noviembre de 2025 mostraron un aumento en las exportaciones de leche en polvo entera (6%). Las exportaciones de quesos, leche en polvo descremada y manteca cayeron 17%, 6% y 2%, respectivamente.

1.3 Precios

Precio promedio del mes y variaciones

Producto	Valor promedio (US\$ / ton)	Variación	
		noviembre 2025 / diciembre 2024	Acum. nov 2025 / Acum. nov 2024
Leche en polvo entera	3.895	<div><div></div>33%</div>	<div><div></div>13%</div>
Leche en polvo descremada	3.261	<div><div></div>-8%</div>	<div><div></div>10%</div>
Quesos	4.955	<div><div></div>1%</div>	<div><div></div>2%</div>
Manteca	6.720	<div><div></div>18%</div>	<div><div></div>18%</div>

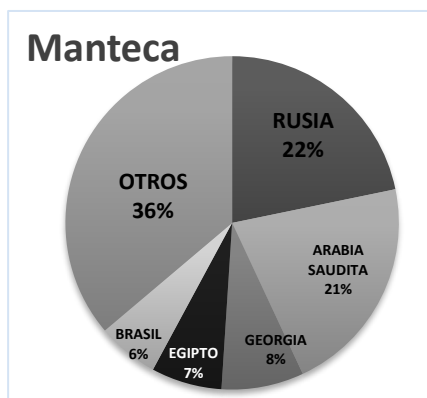
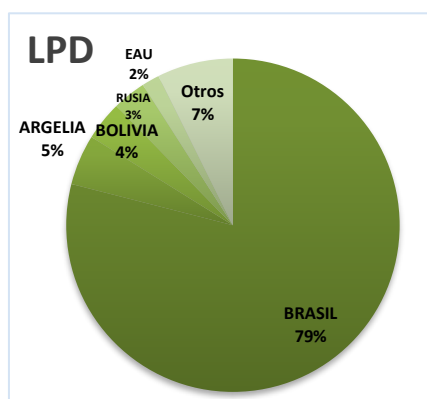
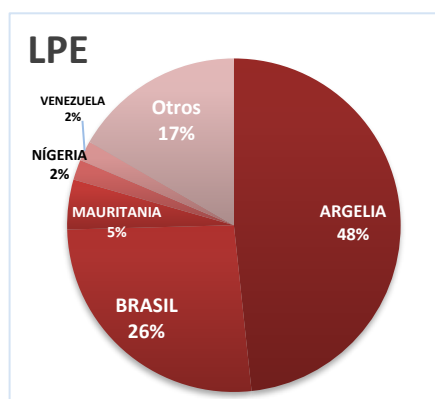
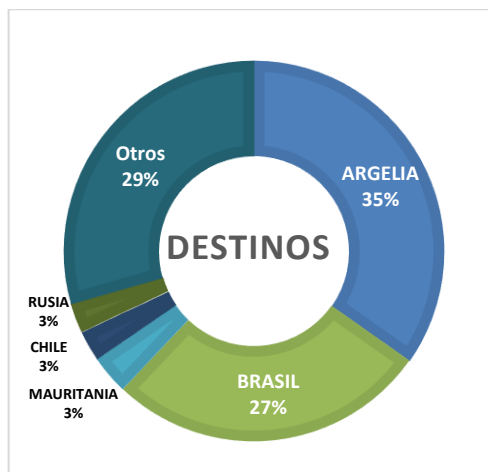
Fuente: Elaborado en base a datos de Dirección Nacional de Aduana

En lo que va del año, los precios promedio aumentaron para todos los productos respecto al mismo período de 2024: manteca (18%), leche en polvo entera (13%), leche en polvo descremada (10%) y quesos (2%).

Si se compara el precio de noviembre de 2025 con el de diciembre de 2024, se registraron incrementos en leche en polvo entera (33%), manteca (18%) y quesos (1%) mientras que el precio de la leche en polvo descremada descendió 8%.

1.4 Destinos

Participación de los países en el total y por producto en los últimos 12 meses

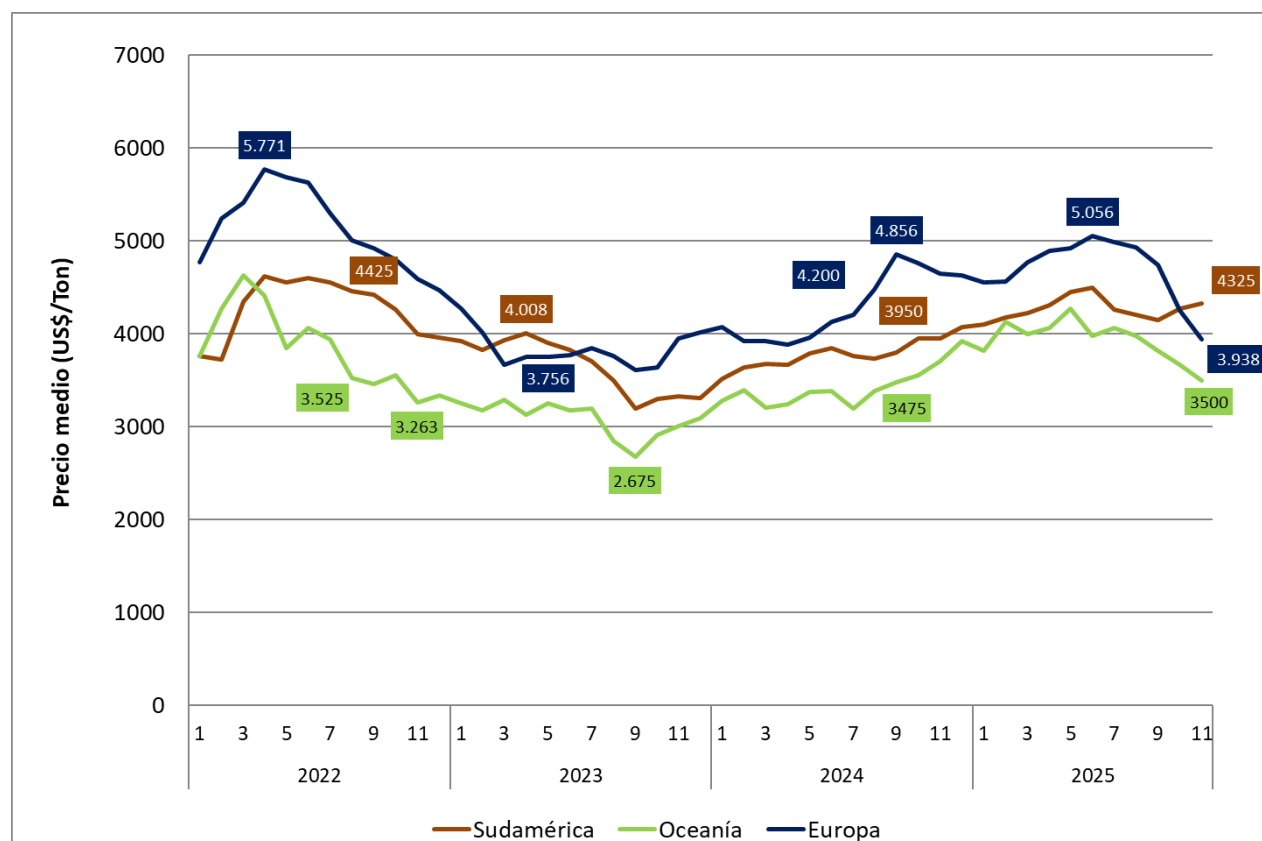


Fuente: Elaborado por INALE en base a datos de Dirección Nacional de Aduanas

2. Mercado Internacional

2.1 Leche en polvo entera

Precio promedio pactado de exportación de Oceanía, Europa y Sudamérica



Fuente: Elaborado por INALE en base a datos de USDA

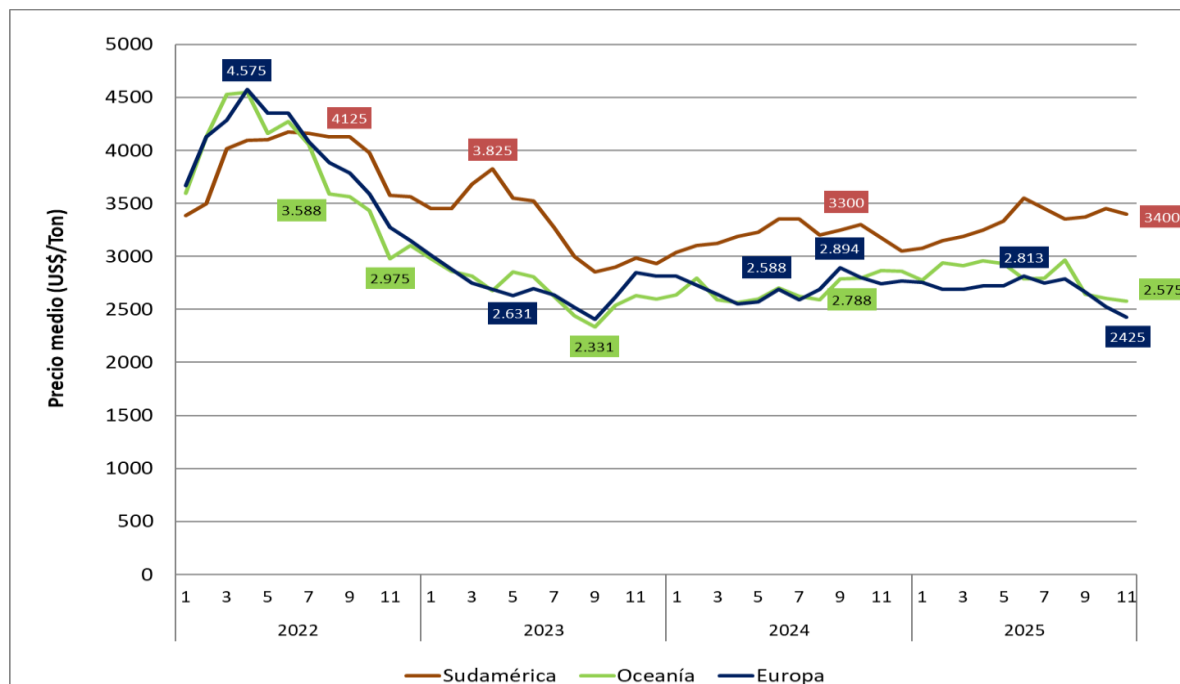
En noviembre de 2025, el precio promedio pactado para la leche en polvo entera exportada por Sudamérica fue de 4.325 US\$/ton, lo que representa un aumento del 1% respecto a octubre de 2025 (4.275 US\$/ton) y se ubica 9% por encima del valor registrado en noviembre de 2024 (3.950 US\$/ton).

En el caso de Oceanía, el precio promedio fue de 3.500 US\$/ton, evidenciando una disminución del 5% frente a octubre de 2025 (3.669 US\$/ton). Se encuentra 6% por debajo del nivel observado en noviembre de 2024 (3.706 US\$/ton).

Por su parte, Europa registró un precio promedio de 3.938 US\$/ton, lo que implica una caída del 7% respecto a octubre de 2025 (4.250 US\$/ton) y una caída de 15% en comparación con el valor de octubre de 2024 (4.644 US\$/ton).

2.1 Leche en polvo descremada

Precio promedio pactado de exportación de Oceanía, Europa y Sudamérica



Fuente: Elaborado en base a datos de USDA

En noviembre de 2025, el precio promedio pactado para la leche en polvo descremada exportada por Sudamérica fue de 3.000 US\$/ton, lo que representa un descenso del 1% respecto a octubre de 2025 (3.450 US\$/ton) y se ubica 7% por encima del valor registrado en noviembre de 2024 (3.175 US\$/ton).

En el caso de Oceanía, el precio promedio fue de 2.575 US\$/ton, mostrando una disminución del 1% respecto al mes anterior (2.606 US\$/ton) y ubicándose 10% por debajo del nivel alcanzado en noviembre de 2024 (2.869 US\$/ton).

Por su parte, Europa registró un precio promedio de 2.425 US\$/ton, lo que implica una caída del 4% frente a octubre de 2025 (2.525 US\$/ton) y un retroceso del 12% en comparación con noviembre de 2024 (2.744 US\$/ton).

Informe elaborado por:

Ing. Agr. Ana Pedemonte

Ec. Mercedes Baraibar

Ing. Agr. Jorge Artagaveytia

Ec. Natalia Di Candia