

# Importaciones de Argelia

**Diciembre/25**

Últimos datos disponibles: Agosto 2025

# ARGELIA

## Principales proveedores

Dólares, enero-agosto 2025

Unión Europea 39%

Uruguay 22%

Nueva Zelanda 21%

Argentina 11%

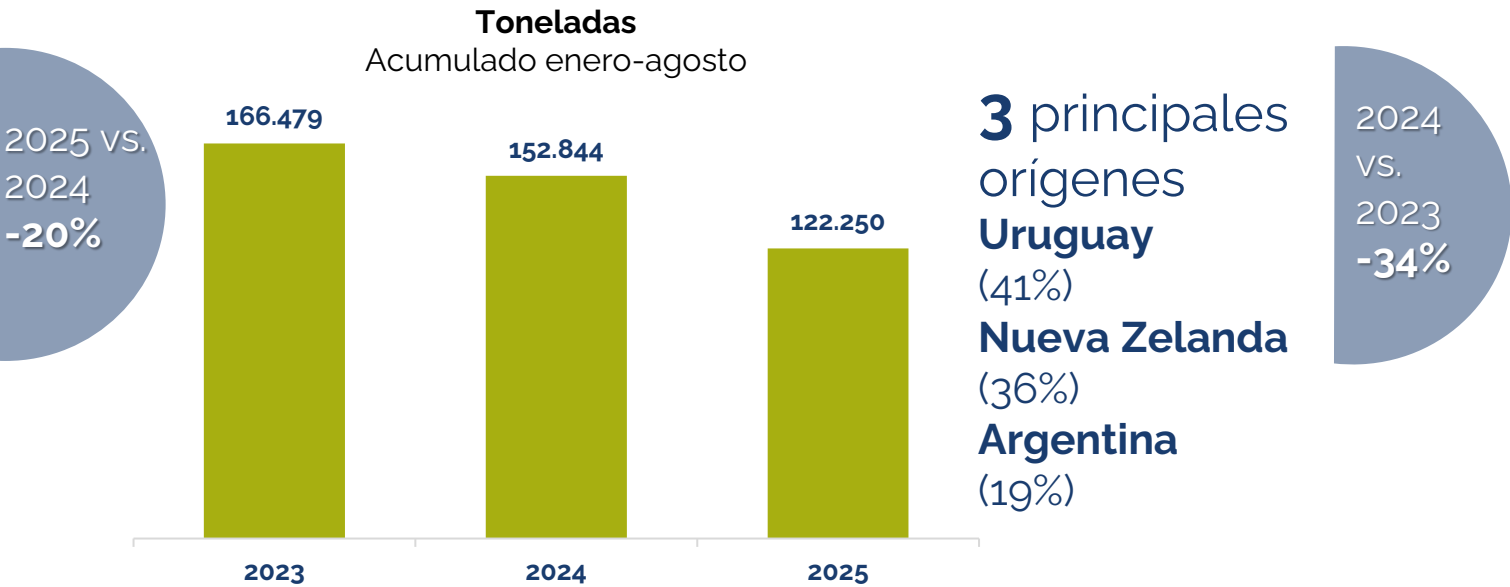
Otros 7%

**937**  
millones de  
dólares  
(ene-ago,25)

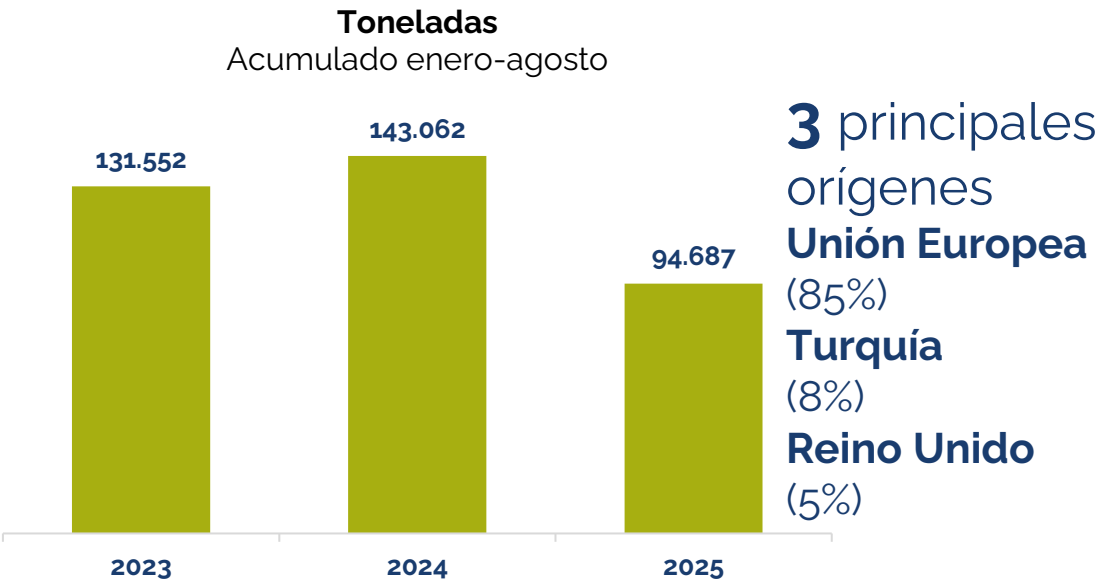
**-17%**  
Variación  
interanual  
(ene-ago,25 vs.  
ene-ago,24)

- Las importaciones en el acumulado enero-agosto de 2025 descendieron respecto al año anterior.
- Descenso en las importaciones de todos los productos: LPD, LPE, FI y quesos (-34%,-20%,-18% y -17%, respectivamente).
- Uruguay ocupa el **2°** lugar como proveedor de **Manteca** y el **1°** como proveedor de **LPE**.

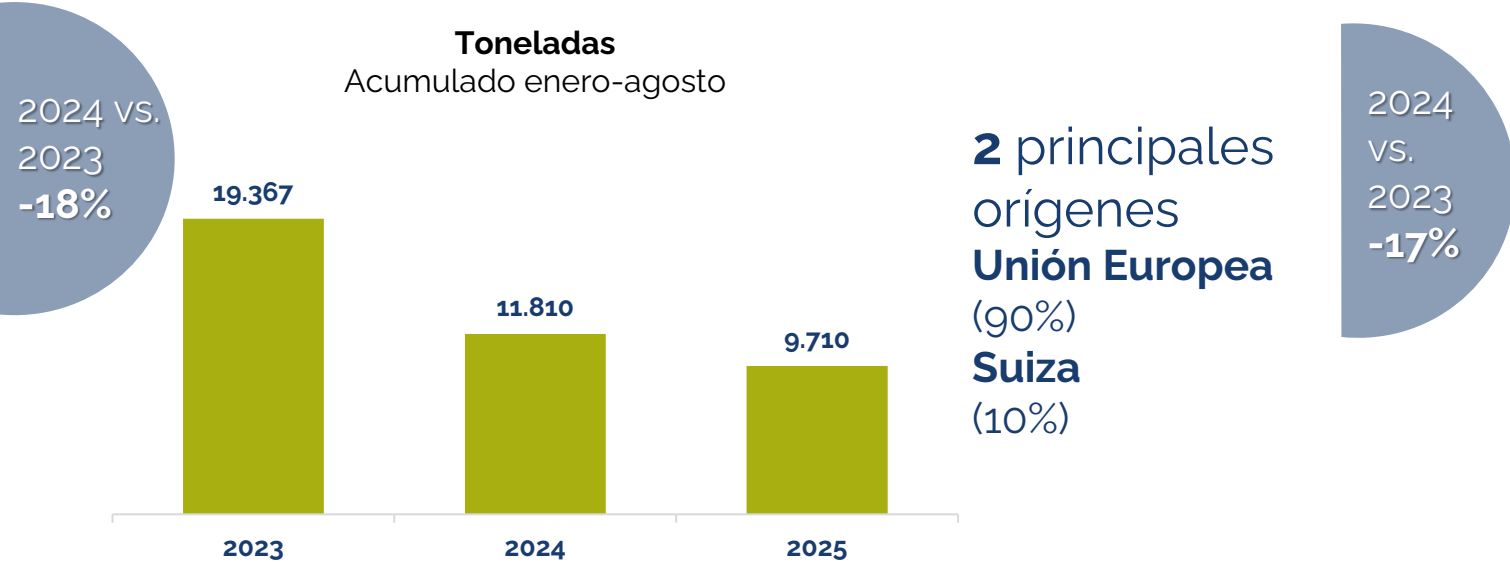
LECHE EN POLVO ENTERA (53%)



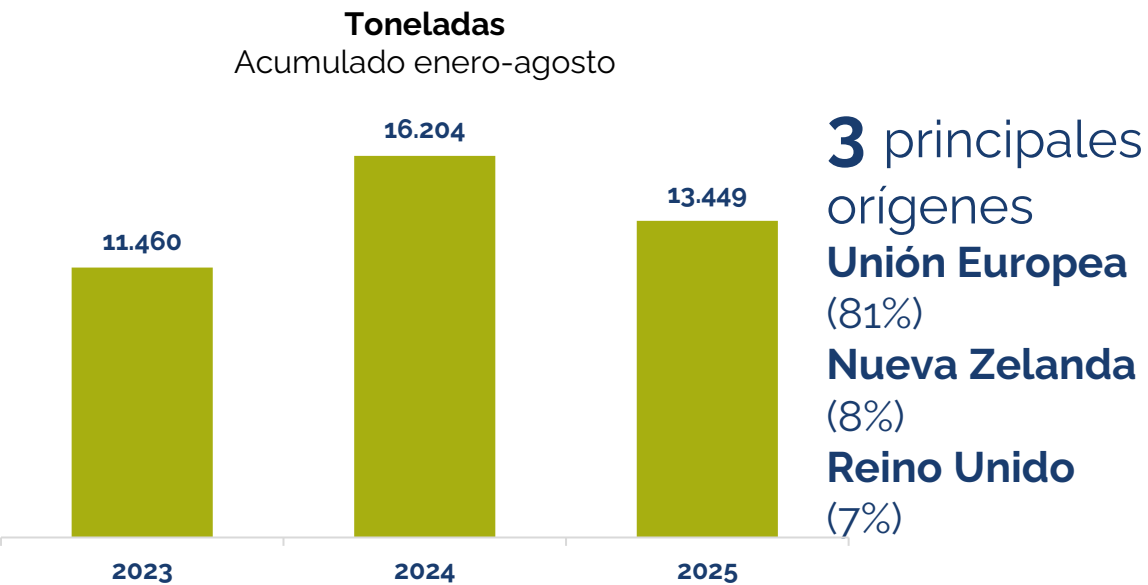
LECHE EN POLVO DESCREMADA (27%)



FÓRMULAS INFANTILES (7%)



QUESOS (8%)



Fuente: elaborado por INALE en base a TDM  
Nota: Información y gráficos elaborados por INALE en base a datos espejo, dado que Argelia no publica sus estadísticas de comercio internacional.

# Importaciones de Argelia

**Área de Información y Estudios Económicos**

**Ec. Mercedes Baraibar**

**Ec. Natalia Di Candia**