



Índice de Precio, Costo y Poder de Compra de la Producción Primaria de Leche

Base marzo 2024 ¹
(expresados en escala marzo 2014)

Período: Trimestre 2 de 2024 (marzo a junio)

Área de Información y Estudios Económicos

Construcción de los indicadores y Metodología: Ec. Mercedes Baraibar e Ing. Agr. Ana Pedemonte

Coordinación: Ing. Agr. Jorge Artagaveytia

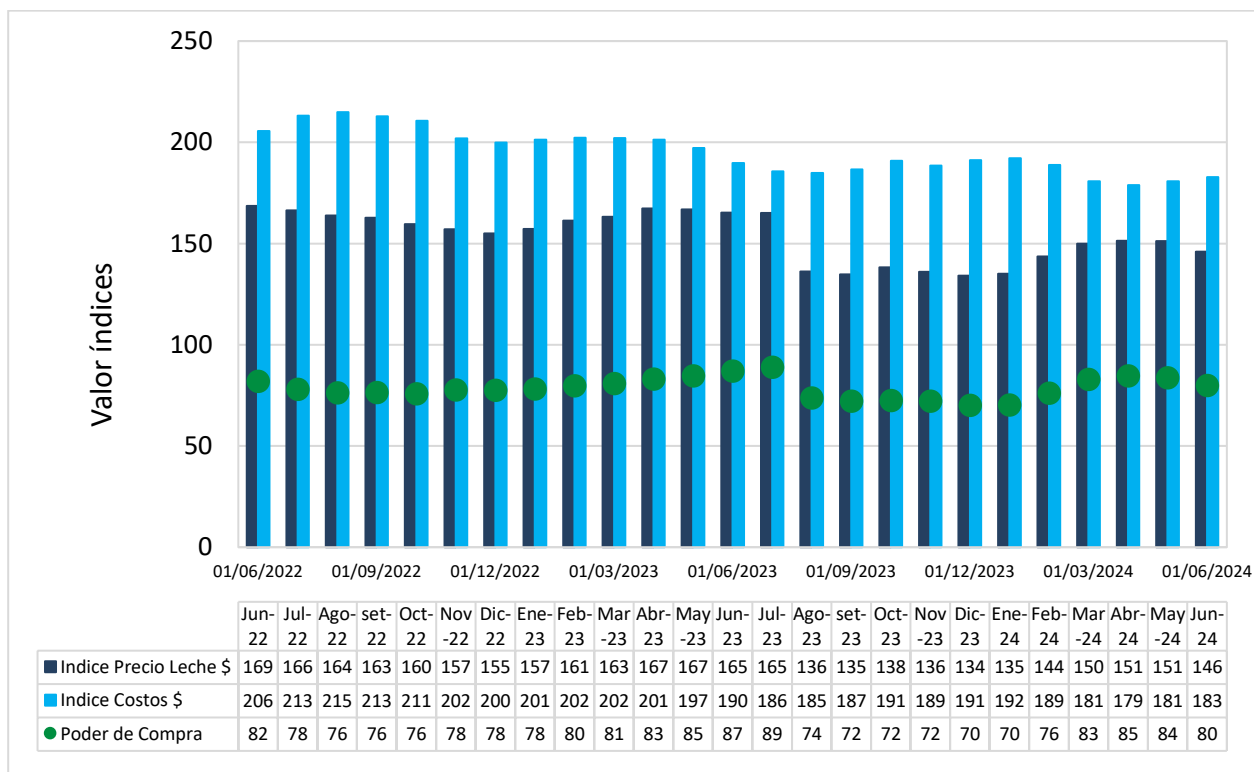
julio 2024

¹ Metodología disponible en: <https://www.inale.org/informes/appendice-metodologico-indice-de-precio-costos-y-poder-de-compra-base-marzo-2024/>



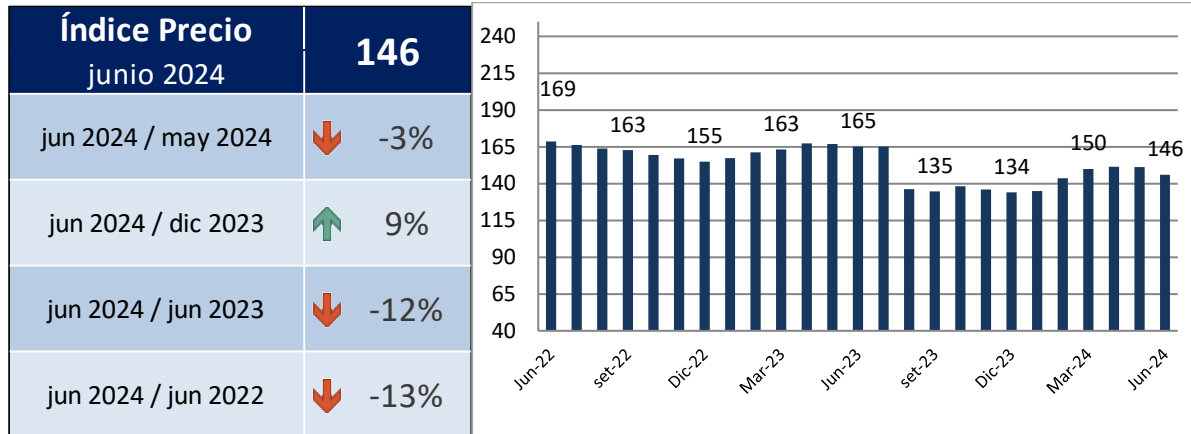
Poder de Compra de la Leche: evolución

Poder de Compra junio 2024	80	Comentarios
jun 2024 / may 2024	↓ -5%	El empeoramiento del indicador respecto al mes anterior se sustenta en la caída del precio de la leche y al aumento leve del índice de costos.
jun 2024 / dic 2023	↑ 14%	La mejora del indicador respecto a diciembre se sustenta en la mejora del precio de la leche y bajada de precios de insumos en dólares (concentrados y semillas y fertilizantes).
jun 2024 / jun 2023	↓ -8%	Respecto a la situación un año atrás el precio de la leche cayó más que el descenso registrado los costos. Los principales costos que cayeron fueron semillas y fertilizantes.
jun 2024 / jun 2022	↓ -3%	Comparado con dos años antes la situación actual ha empeorado con un descenso mayor del precio de la leche que el que registraron los costos.

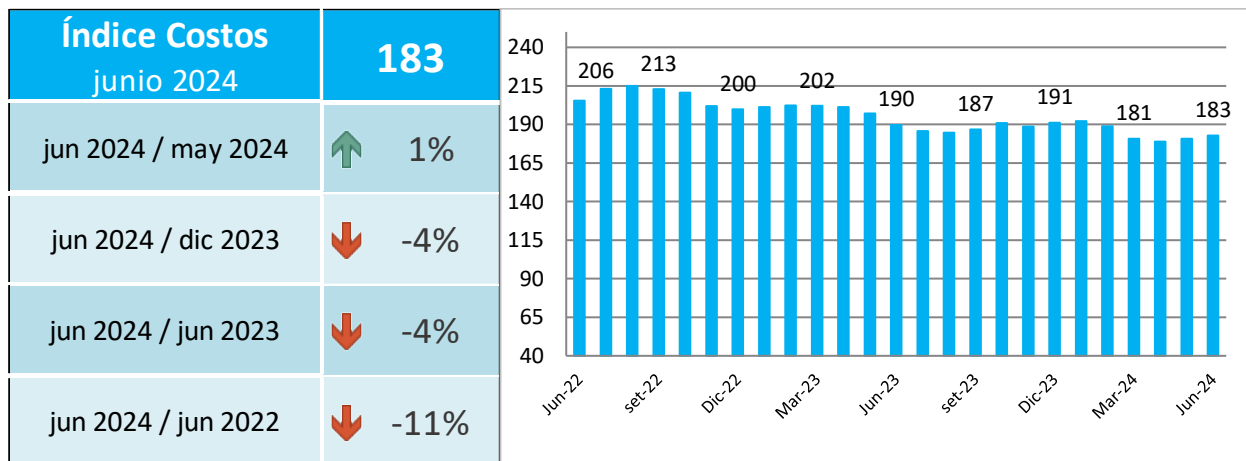




Índice de Precio de la Leche: evolución



Índice de Precio de la Leche: evolución



Variación interanual de incidencia y precios de cada grupo del índice de costos

Grupo	Variación incidencia		Variación precios	
	jun 2024 / jun 2023		jun 2024 / jun 2023	
Arrendamiento	7,1%		16,1%	
Asistencia Técnica	12,5%		5,1%	
Combustible	-2,2%		-1,1%	
Concentrados	-10,7%		-21,9%	
Contratación Maquinaria	6,8%		4,6%	
Energía Eléctrica	7,1%		0,0%	
Flete	5,2%		3,4%	
Herbicidas	-9,2%		-16,9%	
Inseminación	3,5%		-0,6%	
Insumos reservas	3,0%		-4,9%	
Mano de Obra Asalariada	16,6%		9,9%	
Rep y Mant Maquinaria	1,3%		4,6%	
Rep y Mant Mejoras	10,0%		2,5%	
Reservas	7,0%		-58,2%	
Sanidad e Higiene	8,5%		-5,1%	
Semillas y Fertilizantes	-11,2%		-16,5%	



Evolución porcentual de los índices respecto al mes anterior

Mes- Año	Variación respecto al mes anterior		
	Índice Precio Leche	Índice Costos Leche	Poder Compra Leche
Jun-22	-1%	-2%	1%
Jul-22	-1%	4%	-5%
Ago-22	-1%	1%	-2%
set-22	-1%	-1%	0%
Oct-22	-2%	-1%	-1%
Nov-22	-2%	-4%	3%
Dic-22	-1%	-1%	0%
Ene-23	1%	1%	1%
Feb-23	3%	0%	2%
Mar-23	1%	0%	1%
Abr-23	2%	0%	3%
May-23	0%	-2%	2%
Jun-23	-1%	-4%	3%
Jul-23	0%	-2%	2%
Ago-23	-18%	0%	-17%
set-23	-1%	1%	-2%
Oct-23	3%	2%	0%
Nov-23	-2%	-1%	0%
Dic-23	-1%	1%	-3%
Ene-24	1%	1%	0%
Feb-24	6%	-2%	8%
Mar-24	4%	-4%	9%
Abr-24	1%	-1%	2%
May-24	0%	1%	-1%
Jun-24	-3%	1%	-5%



Evolución porcentual de los índices respecto al mes de año anterior

Mes- Año	Variación últimos 12 meses		
	Índice Precio Leche	Índice Costos Leche	Poder Compra Leche
Jun-22	16%	13%	2%
Jul-22	14%	15%	-1%
Ago-22	12%	17%	-4%
set-22	12%	16%	-4%
Oct-22	12%	13%	-1%
Nov-22	7%	7%	0%
Dic-22	5%	7%	-2%
Ene-23	4%	2%	2%
Feb-23	-2%	2%	-4%
Mar-23	-4%	-2%	-2%
Abr-23	-2%	-4%	2%
May-23	-2%	-6%	4%
Jun-23	-2%	-8%	6%
Jul-23	-1%	-13%	14%
Ago-23	-17%	-14%	-3%
set-23	-17%	-12%	-5%
Oct-23	-13%	-9%	-4%
Nov-23	-13%	-7%	-7%
Dic-23	-13%	-4%	-10%
Ene-24	-14%	-5%	-10%
Feb-24	-11%	-7%	-5%
Mar-24	-8%	-11%	3%
Abr-24	-9%	-11%	2%
May-24	-9%	-8%	-1%
Jun-24	-12%	-4%	-8%



Índice de Costos en dólares

Índice Costos US\$ junio 2024	105	Comentarios
jun 2024 / may 2024	-1%	Competitividad en dólares con mejora leve asociado a aumento del tipo de cambio respecto al mes anterior.
jun 2024 / dic 2023	-4%	Competitividad en dólares mejoró respecto a la de diciembre por efecto del tipo de cambio y caída de precios en dólares de concentrados y semillas y fertilizantes.
jun 2024 / jun 2023	-6%	La competitividad medida en dólares mejoró principalmente asociado a descenso de la incidencia de concentrados, semillas y fertilizantes.
jun 2024 / jun 2022	-10%	Aumentó de la competitividad asociada al descenso de la incidencia de concentrados, semillas y fertilizantes principalmente.



Información disponible en
el sitio web www.inale.org