



Exportaciones de lácteos

Mes de enero 2023¹

En enero del 2024 descendió 7% la facturación recibida por exportación lo que refleja el descenso de precios. A nivel producto, aumentó la facturación de quesos. Principales destinos de últimos 12 meses fueron: Brasil, Argelia y México.

Febrero 2024

¹ Los precios y volúmenes de exportación relevados en el informe corresponden a exportaciones realizadas en el mes en estudio a partir de negocios pactados por la industria nacional con anterioridad. Los valores facturados no necesariamente son cobrados en el mismo mes.



1. Exportaciones de Uruguay

1.1 Facturación

Facturación del mes, acumulado año y variaciones





Producto	enero 2023 (millones de US\$ FOB)	Variación: Acum. Ene 2024/ Acum. Ene 2023
Leche en polvo entera	53,0	-7%
Leche en polvo descremada	4,5	-3%
Quesos	12,5	18%
Manteca	5,9	-34%
Total Exportado	82,3	-7%

Fuente: Elaborado en base a datos de Dirección Nacional de Aduanas

En el 2024, las exportaciones lácteas descendieron 7% en la facturación respecto a enero del 2023. Se destacaron las variaciones al alza en las exportaciones quesos (18%). Las exportaciones de manteca, LPE y LPD cayeron (-34%, -7% y -3%, respectivamente).

1.2 Volúmenes

Volumen del mes, acumulado año y variaciones




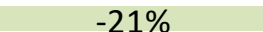



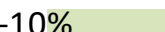
Producto	Cantidad (toneladas)	Variación:
		Acum. Ene 2024/ Acum. Ene 2023
Leche en polvo entera	15.890	5% 
Leche en polvo descremada	1.517	23% 
Quesos	2.519	21% 
Manteca	1.228	-27% 

Fuente: Elaborado en base a datos de Dirección Nacional de Aduanas

En cuanto a los volúmenes, en este primer mes del año aumentaron las colocaciones de LPD, quesos y LPE (23%, 21% y 5%, respectivamente), mientras que las de manteca descendieron (27%) respecto a enero del 2023.

1.3 Precios

Precio promedio del mes y variaciones

Producto	Valor promedio (US\$ / ton)	Variación	
		enero 2024 / diciembre 2023	Acum. ene 2024 / Acum. ene 2023
Leche en polvo entera	3.333	1% 	-11% 
Leche en polvo descremada	2.963	-6% 	-21% 
Quesos	4.943	-1% 	-2% 
Manteca	4.803	5% 	-10% 

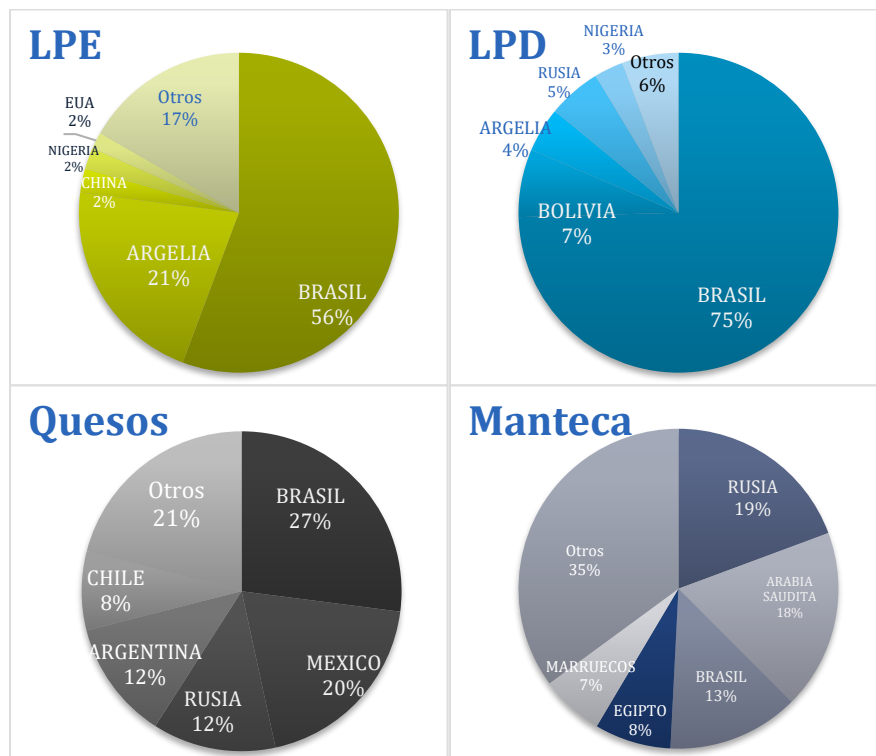
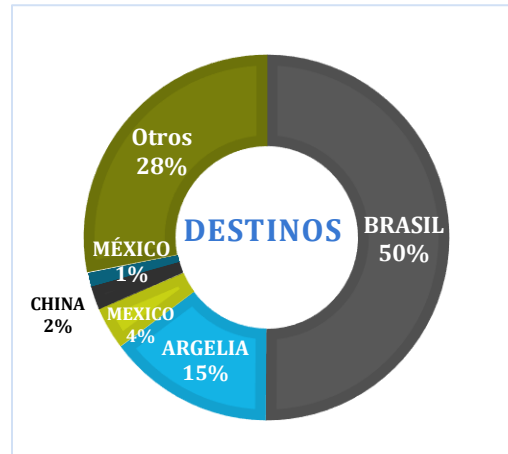
Fuente: Elaborado en base a datos de Dirección Nacional de Aduana

Si se compara el precio recibido en enero de 2024 con el de enero 2023 se registraron descensos en el precio de todos los productos: leche en polvo descremada (-21%), manteca (-10%), leche en polvo entera (-11%) y quesos (-2%).

Si se compara el precio promedio recibido por los productos exportados en enero del 2024 respecto a los recibidos en diciembre de 2023, descendieron los precios de LPD y quesos (-6% y -1%, respectivamente). No obstante, subieron los precios de la manteca y LPE (5% y 1%, respectivamente).

1.4 Destinos

Participación de los países en el total y por producto en los últimos 12 meses

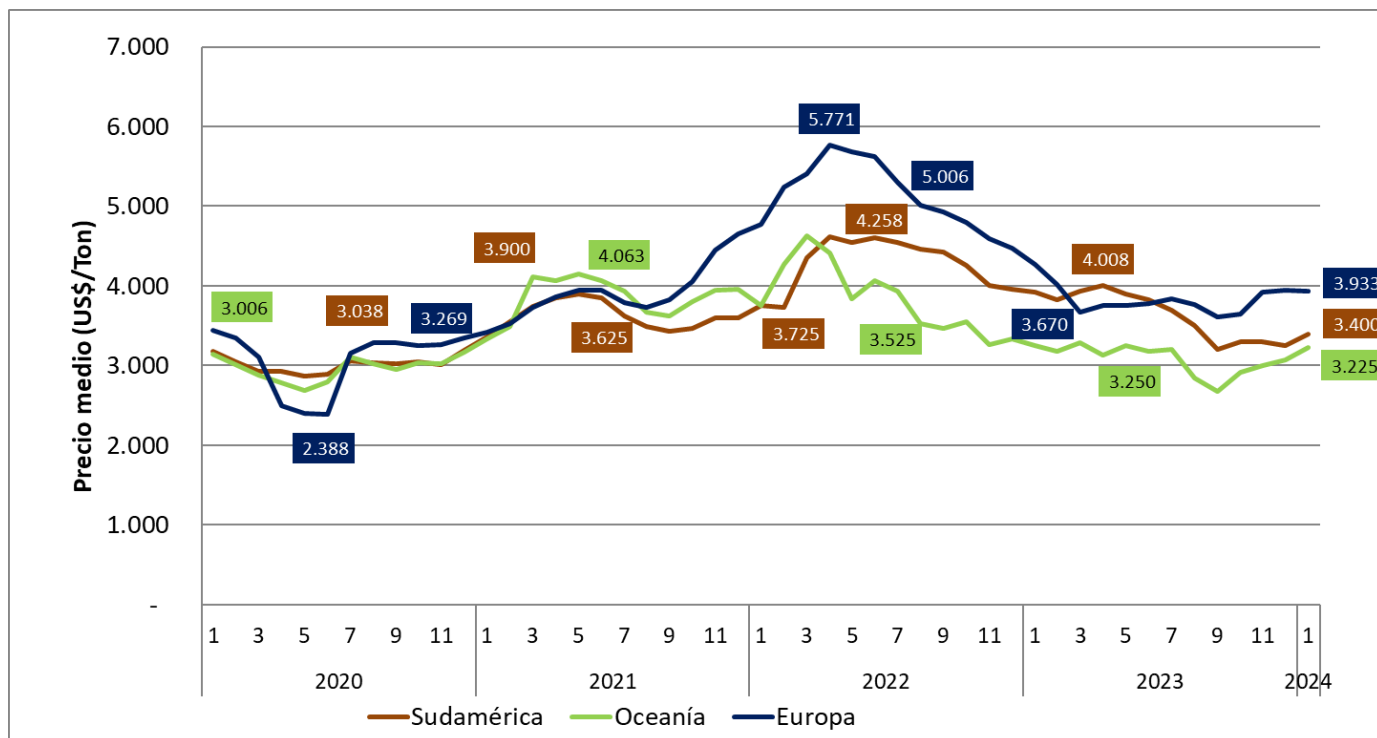


Fuente: Elaborado por INALE en base a datos de Dirección Nacional de Aduanas

2. Mercado Internacional

2.1 Leche en polvo entera

Precio promedio pactado de exportación de Oceanía, Europa y Sudamérica



Fuente: Elaborado por INALE en base a datos de USDA

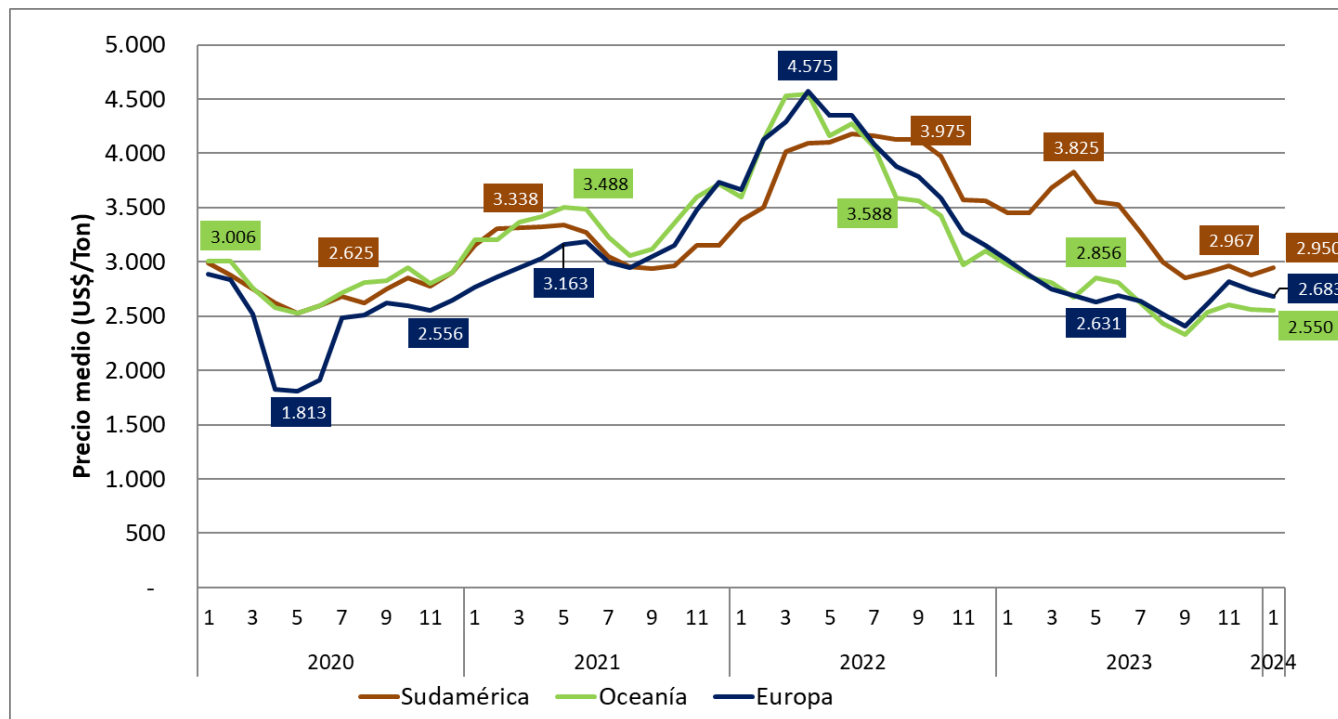
En enero de 2024 el precio promedio pactado para la leche en polvo entera exportada por Sudamérica aumentó 5% respecto al mes anterior y se situó 13% por debajo del valor del año pasado ubicándose en 3.400 U\$/ton.

Por su parte, el precio promedio recibido por Oceanía aumentó 5% respecto a diciembre y descendió 1% respecto al valor de enero de 2023 ubicandose en 3.225 US\$/ton.

En el caso del precio de las exportaciones pactadas por Europa, en enero se mantuvieron respecto al mes anterior llegando a un valor de 3.933 US\$/ton, lo que significa un descenso de 8% comparado con el mismo mes de 2023.

2.1 Leche en polvo descremada

Precio promedio pactado de exportación de Oceanía, Europa y Sudamérica



Fuente: Elaborado en base a datos de USDA

El precio promedio pactado para la leche en polvo descremada en el mes de enero exportada por Sudamérica aumentó 3% respecto al mes anterior, con un valor de 2.950 US\$/ton y se situó 16% por debajo del valor del año anterior.

Por su parte, el precio de exportación de este producto de Oceanía se mantuvo respecto a diciembre con un valor de 2.550 US\$/ton y se situó 14% por debajo del valor de un año atrás.

En el caso de Europa, descendió 2% respecto al mes anterior y cayó 11% respecto al año anterior situándose en 2.683 US\$/ton.

Informe elaborado por:

Ing. Agr. Ana Pedemonte
 Ec. Mercedes Baraibar
 Ing. Agr. Jorge Artagaveytia
 Ec. Natalia Di Candia