



# Exportaciones de lácteos

Mes de diciembre 2023<sup>1</sup>

En el 2023 descendió 8% la facturación recibida por exportación lo que refleja el descenso de precios. A nivel producto, aumentó la facturación de leche en polvo entera y quesos. Principales destinos de últimos 12 meses fueron: Brasil, Argelia y México.

Enero 2024

---

<sup>1</sup> Los precios y volúmenes de exportación relevados en el informe corresponden a exportaciones realizadas en el mes en estudio a partir de negocios pactados por la industria nacional con anterioridad. Los valores facturados no necesariamente son cobrados en el mismo mes.



# 1. Exportaciones de Uruguay

## 1.1 Facturación

Facturación del mes, acumulado año y variaciones

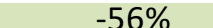
Producto	diciembre 2023	Acumulado a:	Variación:
	(millones de US\$ FOB)	diciembre 2023 (millones de US\$ FOB)	Acum. dic 2023 / Acum. dic 2022
Leche en polvo entera	47,2	568,7	3%
Leche en polvo descremada	3,1	40,5	-59%
Quesos	9,7	116,2	4%
Manteca	6,0	54,9	-39%
Total Exportado	70,6	855,4	-8%

Fuente: Elaborado en base a datos de Dirección Nacional de Aduanas

En el 2023, las exportaciones lácteas descendieron 8% en la facturación respecto al 2022. Se destacaron las variaciones al alza en las exportaciones de LPE y quesos (4% y 3%, respectivamente). Las exportaciones de LPD y manteca cayeron (-59% y -39%, respectivamente).

## 1.2 Volúmenes

### Volumen del mes, acumulado año y variaciones

Producto	Cantidad (toneladas)	Acumulado a: diciembre 2023 (toneladas)	Variación: Acum. dic 2023 / Acum. dic 2022
Leche en polvo entera	<b>14.347</b>	<b>159.539</b>	15% 
Leche en polvo descremada	<b>989</b>	<b>11.338</b>	-56% 
Quesos	<b>1.950</b>	<b>22.516</b>	-4% 
Manteca	<b>1.309</b>	<b>10.938</b>	-34% 

Fuente: Elaborado en base a datos de Dirección Nacional de Aduanas

En cuanto a los volúmenes, este año aumentaron las colocaciones de LPE respecto al 2022 (15%). Las de LPD, manteca y quesos cayeron (-56%, -34% y -4%, respectivamente).

## 1.3 Precios

### Precio promedio del mes y variaciones

Producto	Valor promedio (US\$ / ton)	Variación	
		diciembre 2023 / diciembre 2022	Acum. dic 2023 / Acum. dic 2022
Leche en polvo entera	<b>3.292</b>	-11%	-11%
Leche en polvo descremada	<b>3.168</b>	-17%	-6%
Quesos	<b>4.972</b>	-6%	8%
Manteca	<b>4.558</b>	-15%	-7%

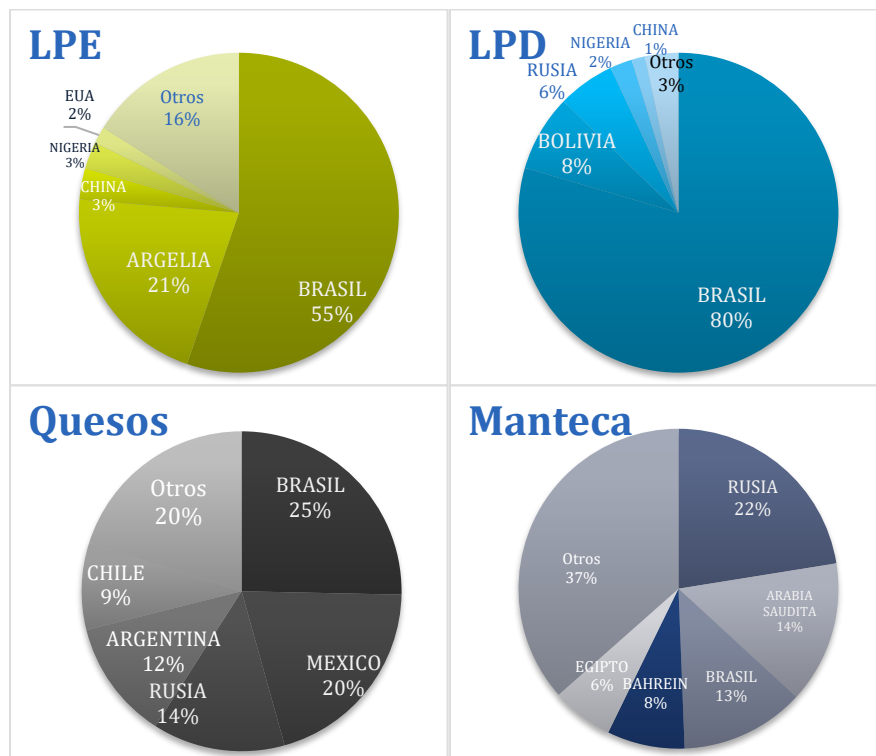
Fuente: Elaborado en base a datos de Dirección Nacional de Aduana

Si se compara el precio recibido en diciembre de 2023 con el de diciembre 2022 se registraron descensos en el precio de todos los productos: leche en polvo descremada (-17%), manteca (-15%), leche en polvo entera (-11%) y quesos (-6%).

Si se compara el precio promedio recibido por los productos exportados en el 2023 respecto a los recibidos un año atrás, aumentaron los precios de los quesos (8%). Los precios de la LPE, LPD y manteca cayeron (-11%, -6% y -7%, respectivamente).

## 1.4 Destinos

Participación de los países en el total y por producto en los últimos 12 meses

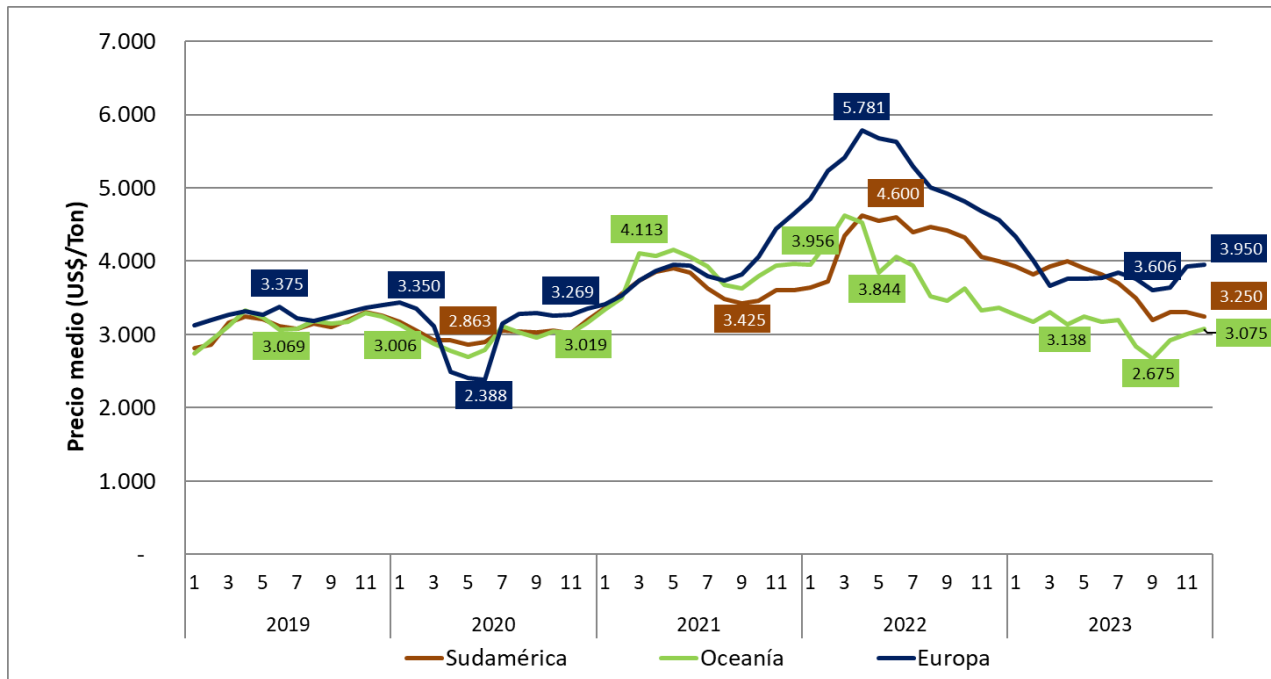


Fuente: Elaborado por INALE en base a datos de Dirección Nacional de Aduanas

## 2. Mercado Internacional

### 2.1 Leche en polvo entera

Precio promedio pactado de exportación de Oceanía, Europa y Sudamérica



Fuente: Elaborado por INALE en base a datos de USDA

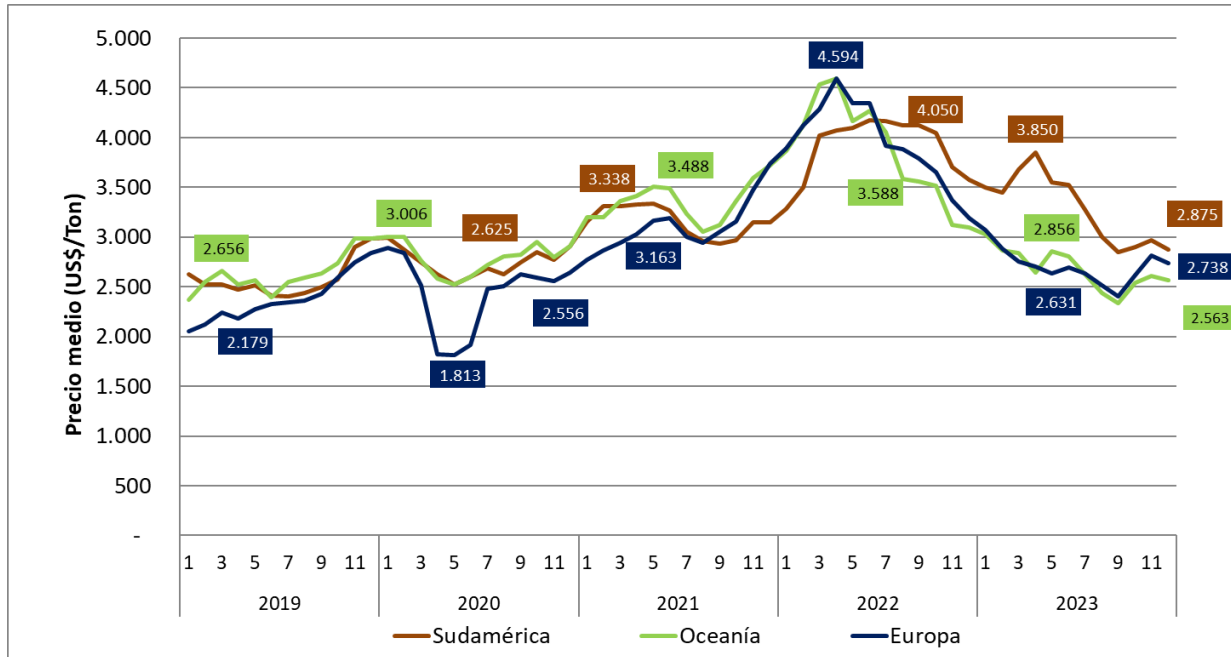
En diciembre de 2023 el precio promedio pactado para la leche en polvo entera exportada por Sudamérica descendió 2% respecto al mes anterior y se situó 19% por debajo del valor del año pasado ubicándose en 3.250US\$/ton.

Por su parte, el precio promedio recibido por Oceanía aumentó 2% respecto a noviembre y descendió 9% respecto al valor de diciembre de 2022 ubicandose en 3.075 US\$/ton.

En el caso del precio de las exportaciones pactadas por Europa, en diciembre aumentaron 1% respecto al mes anterior llegando a un valor de 3.950US\$/ton, lo que significa un descenso de 13% comparado con el mismo mes de 2022.

## 2.1 Leche en polvo descremada

Precio promedio pactado de exportación de Oceanía, Europa y Sudamérica



Fuente: Elaborado en base a datos de USDA

El precio promedio pactado para la leche en polvo descremada en el mes de diciembre exportada por Sudamérica descendió 3% respecto al mes anterior, con un valor de 2.875 US\$/ton y se situó 20% por debajo del valor del año anterior.

Por su parte, el precio de exportación de este producto de Oceanía descendió 2% respecto a noviembre con un valor de 2.563 US\$/ton y se situó 17% por debajo del valor de un año atrás.

En el caso de Europa, descendió 3% respecto al mes anterior y cayó 14% respecto al año anterior situándose en 2.738 US\$/ton.

**Informe elaborado por:**

Ing. Agr. Ana Pedemonte  
 Ec. Mercedes Baraibar  
 Ing. Agr. Jorge Artagaveytia  
 Ec. Natalia Di Candia