



# Precio de la leche y de productos lácteos

Cambio metodológico 2018<sup>1</sup>

Mes: **setiembre 2023**<sup>2</sup>

El precio recibido por la industria en dólares de setiembre descendió 1% respecto al mismo mes del 2022 dado por un descenso del precio de exportación de 13%. El precio de mercado interno aumentó 6%. El precio en los tambos se situó 11% abajo y su participación en el precio de la industria para el mes fue 62%.

**Noviembre 2023**





---

<sup>1</sup>A partir del 20/10/2018 se amplió la base de productos incluida en la determinación del precio y se actualizaron los conversores para determinación de la leche equivalente.

<sup>2</sup>El informe se presenta en moneda corriente. Fuentes: Instituto Nacional de Estadísticas (INE), Dirección Nacional de Aduanas (DNA) e INALE.



# 1. Precio medios recibidos por la leche en tambo e industria en dólares

	Precio medio (US\$/litro)		Variación		
	setiembre 2023	últimos 12 meses a setiembre 2023	setiembre 2023 / diciembre 2022	setiembre 2023 / setiembre 2022	últimos 12 meses a setiembre 2023
Exportación (*) 	0,53	0,58	-7%	-13%	2%
Mercado Interno (**) 	0,91	0,94	-24%	6%	21%
Promedio industria (*) 	0,63	0,68	-14%	-5%	8%
En tambo (***) 	0,37	0,42	-11%	-11%	5%

Fuente: INALE en base a INE, DNA e INALE.

(\*) A partir del 20/10/2018 se cambió la metodología de determinación de los ingresos recibidos por la industria por los productos colocados.

(\*\*) Precio del mercado interno incluyen leche fluida, yogur, quesos (fundido, común y rallado), helados, dulce de leche, crema doble, crema, leche en polvo y manteca.





(\*\*\*) Precio de la leche en tambo estimado en base al Registro de Industrias de INALE.

En setiembre de 2023 en promedio la industria recibió un precio por litro de leche exportado de US\$ 0,53 (medido por litro de leche equivalente) que fue 13% menor al valor recibido un año atrás, mientras que el indicador del mercado interno se situó en US\$ 0,91 por litro, reflejando un aumento de 6%. Esto determinó que el precio promedio que recibió la industria descendiera 5% respecto a setiembre 2022. En el período, el precio en tambo descendió 11% llegando a un valor de US\$ 0,37 por litro (los precios incluyen reliquidaciones).

Si se analiza la media ponderada de los últimos 12 meses los precios de exportación aumentaron 2% con un valor de US\$ 0,58 por litro, mientras que el precio de mercado interno aumentó 21% y alcanzó un precio de US\$ 0,94 por litro. El precio promedio que recibió la industria fue US\$ 0,68 por litro, esto está 8% por encima del promedio de los últimos 12 meses cerrados a setiembre 2023. Por su parte, el precio en tambo fue US\$ 0,42 por litro con una mejora de 5%.



## 2. Precio medios recibidos por la leche en tambo e industria en pesos

	Precio medio (\$/litro)		Variación		
	setiembre 2023	últimos 12 meses a setiembre 2023	setiembre 2023 / diciembre 2022	setiembre 2023 / setiembre 2022	últimos 12 meses a setiembre 2023
Exportación (*) 	20,2	22,7	-9%	-19%	-5%
Mercado Interno (**) 	34,8	36,6	-26%	-1%	12%
Promedio industria (*) 	24,0	26,4	-16%	-11%	1%
En tambo (**) 	14,1	16,4	-13%	-17%	-2%

Fuente: INALE en base a INE, DNA e INALE.

Tasa de cambio: 37,14 pesos por dólar.

(\*) Precio medio de las ventas al mercado interno y externo por litro de leche equivalente destinada a los principales productos.

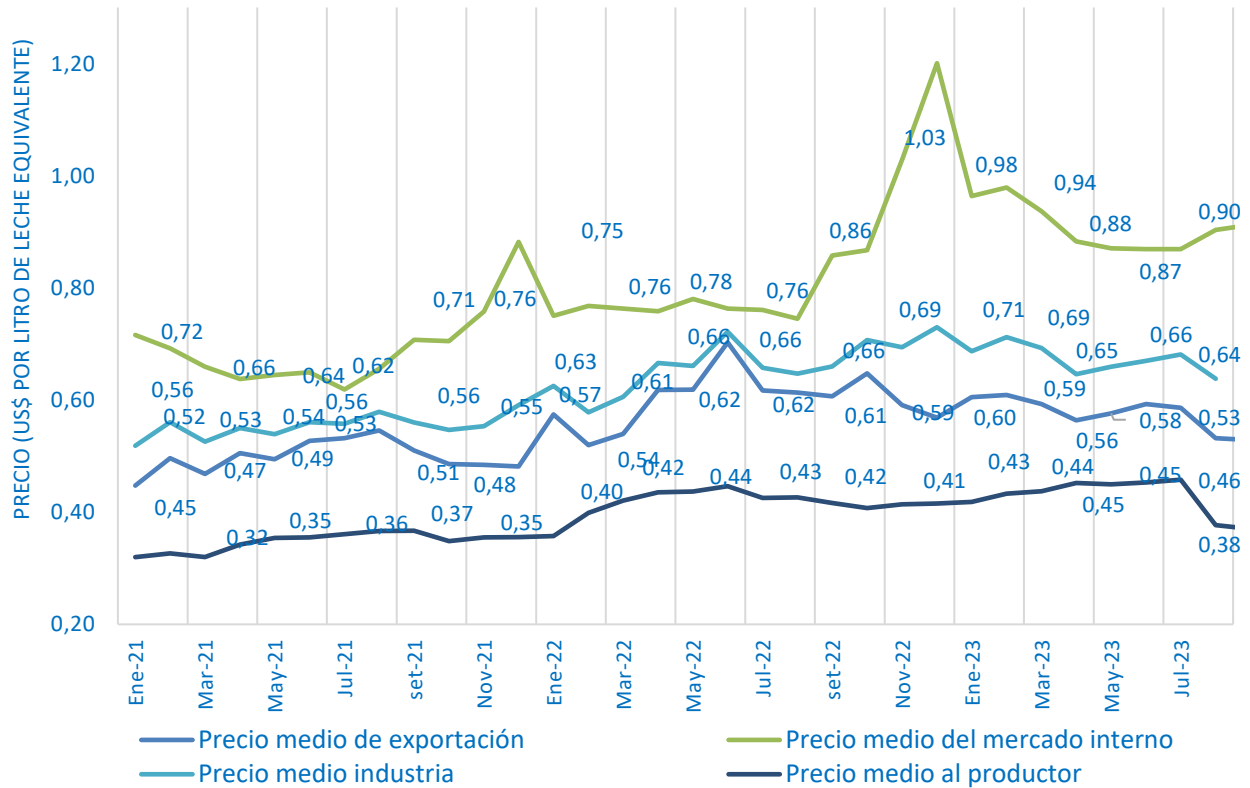
(\*\*) Precio de la leche en tambo estimado en base al Registro de Industrias de INALE.

El precio recibido por la industria por las exportaciones de setiembre se ubicó en \$ 20,2 con un descenso de 19% comparado con setiembre 2022. Por su parte, el mercado interno cayó 1% llegando a un valor de \$ 34,8. En el mes se registró un precio promedio \$ 24,0 que fue 11% menor que el de setiembre 2022. En ese período el precio recibido en los tambos fue de \$14,1 con un descenso de 17%.

Si se compara el promedio ponderado recibido por la industria en los últimos 12 meses cerrados a setiembre se alcanzó un valor de \$26,4 con un aumento de 1%. El cual se ve influenciado por el aumento del precio de mercado interno (12%) y el descenso del precio recibido por exportación (-1%). El precio en tambo para los últimos 12 meses fue \$16,4 mostrando un leve descenso (-1%).

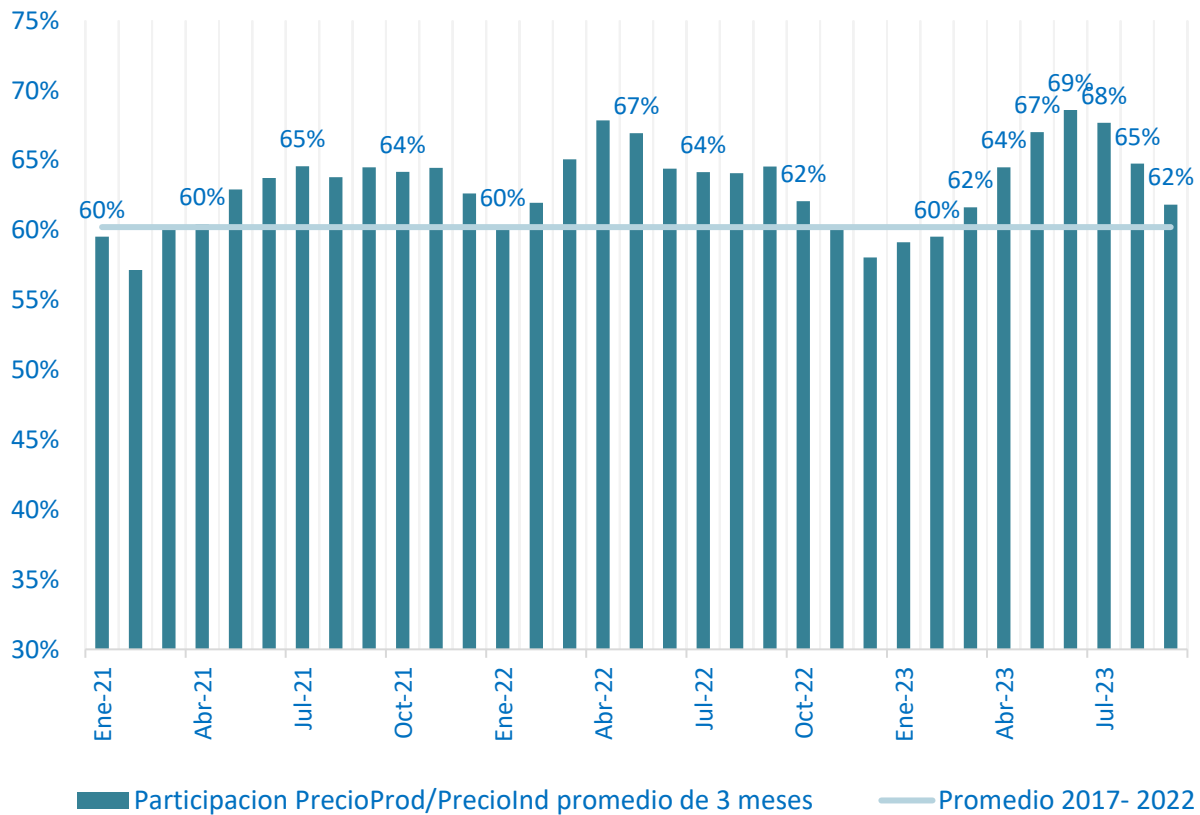
### 3. Evolución de los precios

Evolución de los precios de leche al productor y recibidos por la industria en el mercado interno, exportación y promedio



Fuente: Elaborada en base a datos de INE, DNA e INALE

Evolución de la participación del precio en tambo en el de la industria (media móvil de tres meses)



Fuente: Elaborada en base a datos de INE, DNA e INALE

Información disponible en el sitio web [www.inale.org](http://www.inale.org)

Informe elaborado por:

- ▲ Ing. Agr. Ana Pedemonte
- ▲ Ec. Natalia Di Candia
- ▲ Ec. Mercedes Baraibar
- ▲ Ing. Agr. Jorge Artagaveytia