



Exportaciones de lácteos

Mes de noviembre 2023¹

En lo que va del 2023 descendió 7% la facturación recibida por exportación lo que refleja el descenso de precios. A nivel producto, aumentó la facturación de quesos y leche en polvo entera. Principales destinos de últimos 12 meses fueron: Brasil, Argelia y Rusia.

Diciembre 2023

¹ Los precios y volúmenes de exportación relevados en el informe corresponden a exportaciones realizadas en el mes en estudio a partir de negocios pactados por la industria nacional con anterioridad. Los valores facturados no necesariamente son cobrados en el mismo mes.



1. Exportaciones de Uruguay

1.1 Facturación

Facturación del mes, acumulado año y variaciones

Producto	noviembre 2023	Acumulado a:	Variación:
	(millones de US\$ FOB)	noviembre 2023 (millones de US\$ FOB)	Acum. nov 2023 / Acum. nov 2022
Leche en polvo entera	48,8	522,6	3%
Leche en polvo descremada	5,2	37,5	-57%
Quesos	10,4	106,8	5%
Manteca	4,4	49,5	-42%
Total Exportado	74,8	787,5	-7%

Fuente: Elaborado en base a datos de Dirección Nacional de Aduanas

En lo que va del año, las exportaciones lácteas descendieron 7% en la facturación respecto al mismo período de 2022. Se destacaron las variaciones al alza en las exportaciones de quesos y LPE (5% y 3%, respectivamente). Las exportaciones de LPD y manteca cayeron (-57% y -42%, respectivamente).

1.2 Volúmenes

Volumen del mes, acumulado año y variaciones

Producto	Cantidad (toneladas)	Acumulado a: noviembre 2023 (toneladas)	Variación: Acum. nov 2023 / Acum. nov 2022
Leche en polvo entera	15.504	145.483	16% 
Leche en polvo descremada	1.627	10.399	-55% 
Quesos	2.116	20.580	-4% 
Manteca	945	9.730	-38% 

Fuente: Elaborado en base a datos de Dirección Nacional de Aduanas

En lo que va del 2023, aumentaron las colocaciones de LPE respecto al mismo período de 2022 (16%). Las de LPD, manteca y quesos cayeron (-55%, -38% y -4%, respectivamente).

1.3 Precios

Precio promedio del mes y variaciones

Producto	Valor promedio (US\$ / ton)	Variación	
		noviembre 2023 / diciembre 2022	Acum. nov 2023 / Acum. nov 2022
Leche en polvo entera	3.147	-15%	-11%
Leche en polvo descremada	3.175	-16%	-5%
Quesos	4.925	-7%	10%
Manteca	4.689	-12%	-6%

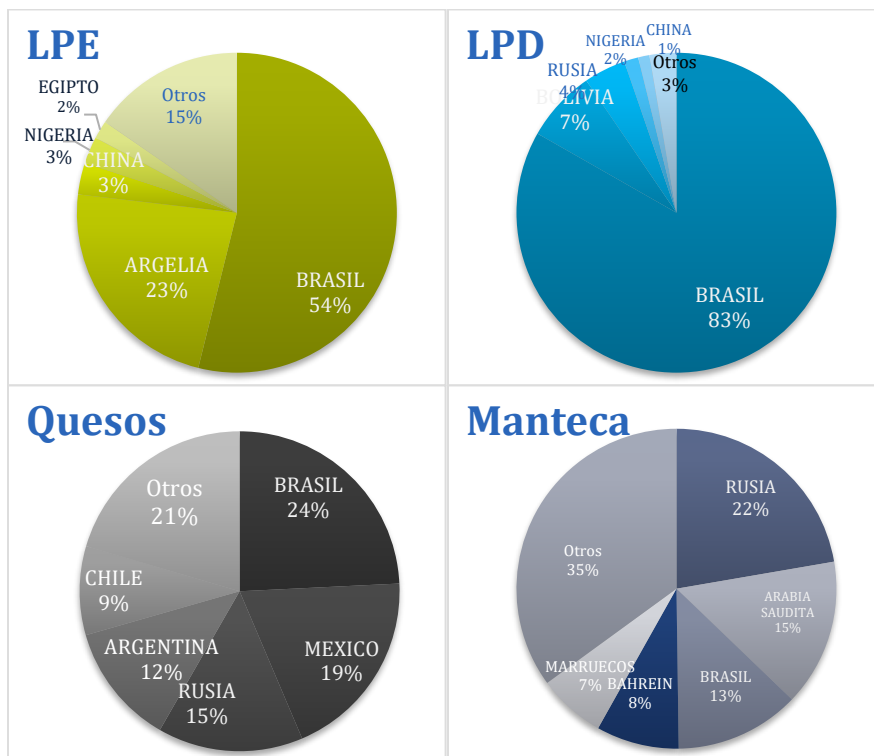
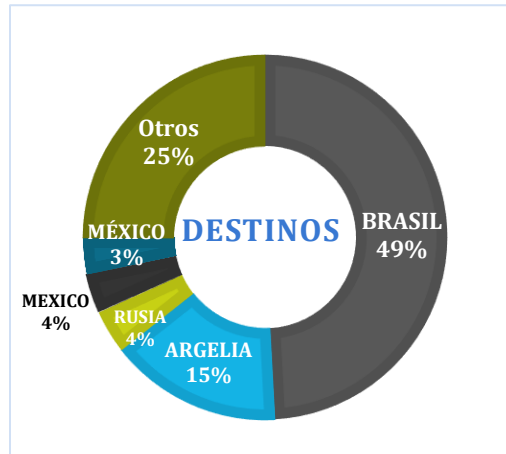
Fuente: Elaborado en base a datos de Dirección Nacional de Aduana

Si se compara el precio recibido en noviembre de 2023 con el de diciembre 2022 se registraron descensos en el precio de todos los productos: leche en polvo descremada (-16%), leche en polvo entera (-15%), quesos (-7%) y manteca (-12%).

Si se compara el precio promedio recibido por los productos exportados en el acumulado a noviembre 2023 respecto a los recibidos un año atrás, aumentaron los precios de los quesos (10%). Los precios de la LPE, manteca y LPD cayeron (-11%, -6% y -5%, respectivamente).

1.4 Destinos

Participación de los países en el total y por producto en los últimos 12 meses

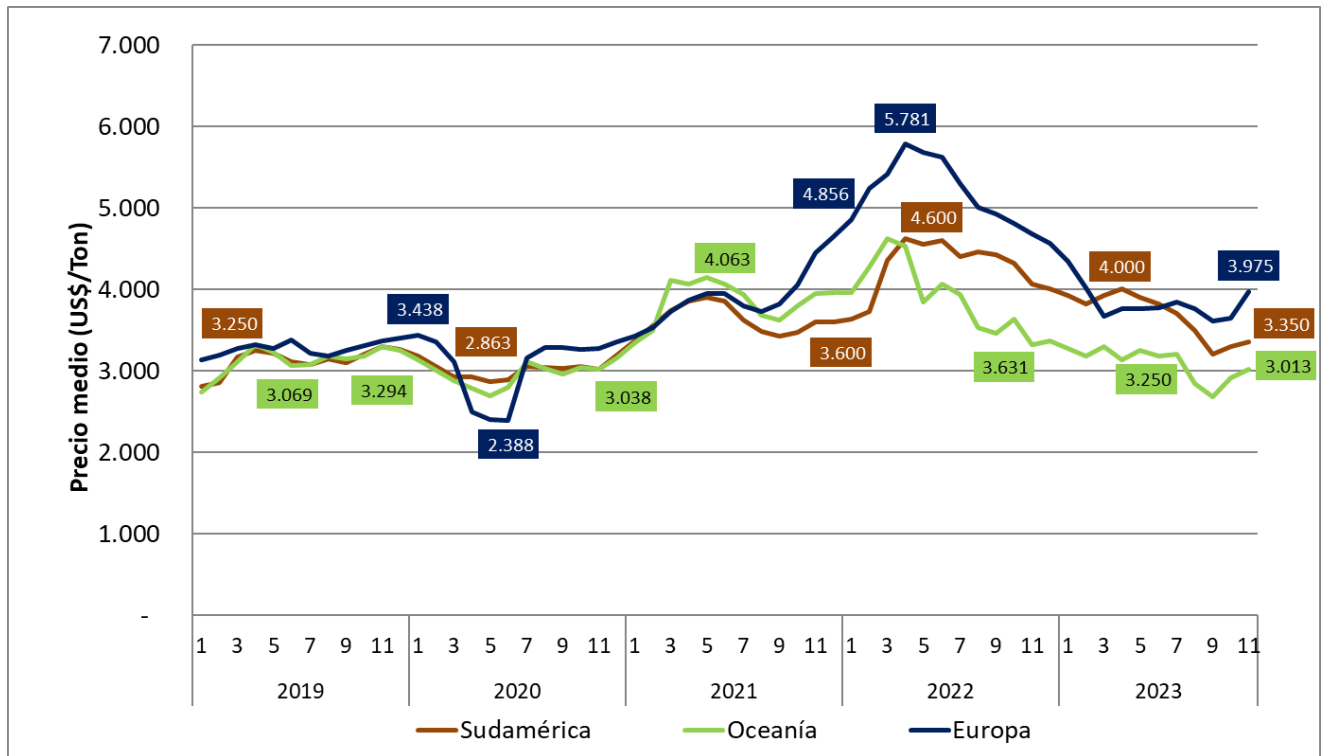


Fuente: Elaborado por INALE en base a datos de Dirección Nacional de Aduanas

2. Mercado Internacional

2.1 Leche en polvo entera

Precio promedio pactado de exportación de Oceanía, Europa y Sudamérica



Fuente: Elaborado por INALE en base a datos de USDA

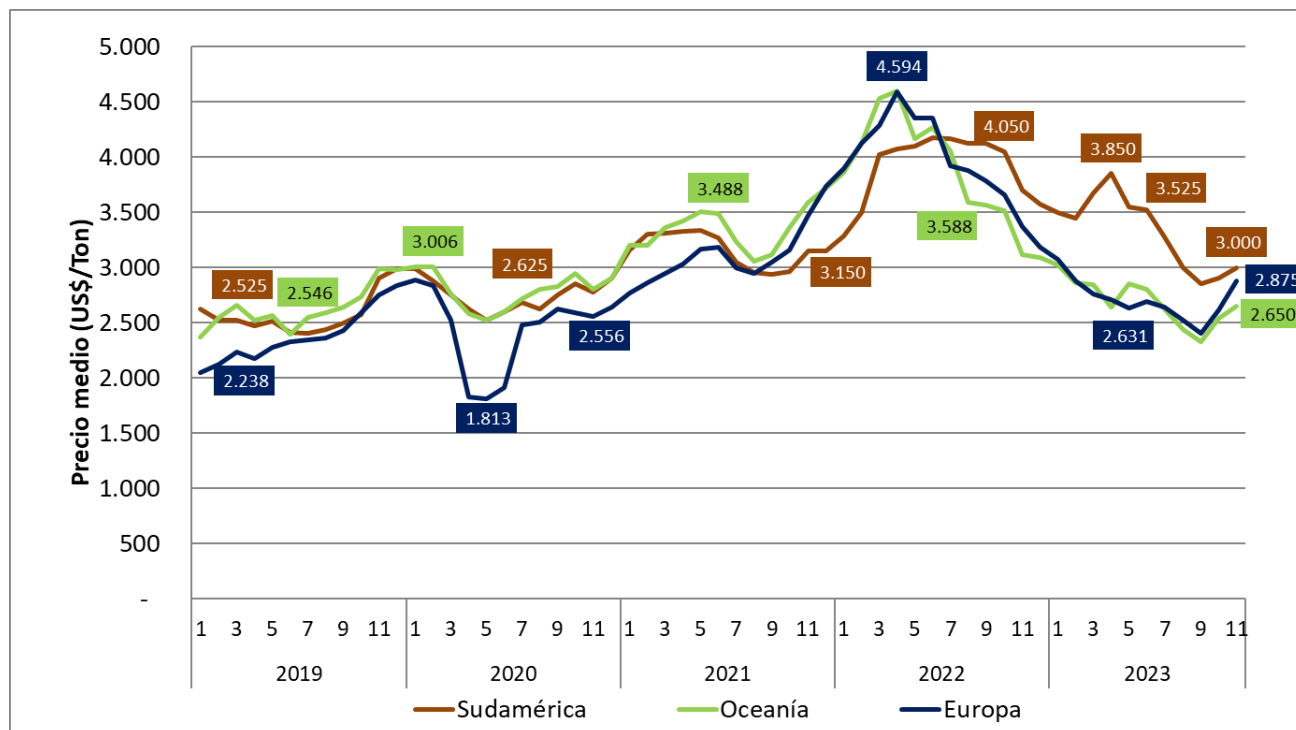
En noviembre de 2023 el precio promedio pactado para la leche en polvo entera exportada por Sudamérica aumentó 2% respecto al mes anterior y se situó 18% por debajo del valor del año pasado ubicándose en 3.350 U\$S/ton.

Por su parte, el precio promedio recibido por Oceanía aumentó 3% respecto a octubre y descendió 9% respecto al valor de noviembre de 2022 ubicándose en 3.013 US\$/ton.

En el caso del precio de las exportaciones pactadas por Europa, en noviembre aumentaron 9% respecto al mes anterior llegando a un valor de 3.975 US\$/ton, lo que significa un descenso de 15% comparado con el mismo mes de 2022.

2.1 Leche en polvo descremada

Precio promedio pactado de exportación de Oceanía, Europa y Sudamérica



Fuente: Elaborado en base a datos de USDA

El precio promedio pactado para la leche en polvo descremada en el mes de noviembre exportada por Sudamérica aumentó 3% respecto al mes anterior, con un valor de 3.000 US\$/ton y se situó 19% por debajo del valor del año anterior.

Por su parte, el precio de exportación de este producto de Oceanía aumentó 4% respecto a octubre con un valor de 2.650 US\$/ton y se situó 15% por debajo del valor de un año atrás.

En el caso de Europa, aumentó 10% respecto al mes anterior y cayó 15% respecto al año anterior situándose en 2.875 US\$/ton.

Informe elaborado por:

Ing. Agr. Ana Pedemonte
 Ec. Mercedes Baraibar
 Ing. Agr. Jorge Artagaveytia
 Ec. Natalia Di Candia