



Precio de la leche y de productos lácteos

Cambio metodológico 2018¹

Mes: agosto 2023²

El precio recibido por la industria en dólares de agosto descendió 1% respecto al mismo mes del 2022 dado por un descenso del precio de exportación de 13%. El precio de mercado interno aumentó 21%. El precio en los tambos se situó 12% abajo y su participación en el precio de la industria para el mes fue 65%.





Octubre 2023

¹A partir del 20/10/2018 se amplió la base de productos incluida en la determinación del precio y se actualizaron los conversores para determinación de la leche equivalente.

²El informe se presenta en moneda corriente. Fuentes: Instituto Nacional de Estadísticas (INE), Dirección Nacional de Aduanas (DNA) e INALE.



1. Precio medios recibidos por la leche en tambo e industria en dólares

	Precio medio (US\$/litro)		Variación		
	agosto 2023	últimos 12 meses a agosto 2023	agosto 2023 / diciembre 2022	agosto 2023 / agosto 2022	últimos 12 meses a agosto 2023
Exportación (*) 	0,53	0,59	-12%	-13%	5%
Mercado Interno (**) 	0,90	0,94	-6%	21%	23%
Promedio industria (*) 	0,64	0,68	-7%	-1%	10%
En tambo (***) 	0,38	0,43	-10%	-12%	8%

Fuente: INALE en base a INE, DNA e INALE.

(*) A partir del 20/10/2018 se cambió la metodología de determinación de los ingresos recibidos por la industria por los productos colocados.

(**) Precio del mercado interno incluyen leche fluida, yogur, quesos (fundido, común y rallado), helados, dulce de leche, crema doble, crema, leche en polvo y manteca.





(***) Precio de la leche en tambo estimado en base al Registro de Industrias de INALE.

En agosto de 2023 en promedio la industria recibió un precio por litro de leche exportado de US\$ 0,53 (medido por litro de leche equivalente) que fue 13% menor al valor recibido un año atrás, mientras que el indicador del mercado interno se situó en US\$ 0,90 por litro, reflejando un aumento de 21%. Esto determinó que el precio promedio que recibió la industria descendiera 1% respecto a agosto 2022. En el período, el precio en tambo descendió 12% llegando a un valor de US\$ 0,38 por litro (los precios incluyen reliquidaciones).

Si se analiza la media ponderada de los últimos 12 meses los precios de exportación aumentaron 5% con un valor de US\$ 0,59 por litro, mientras que el precio de mercado interno aumentó 23% y alcanzó un precio de US\$ 0,94 por litro. El precio promedio que recibió la industria fue US\$ 0,68 por litro, esto está 10% por encima del promedio de los últimos 12 meses cerrados a agosto 2023. Por su parte, el precio en tambo fue US\$ 0,43 por litro con una mejora de 8%.



2. Precio medios recibidos por la leche en tambo e industria en pesos

	Precio medio (\$/litro)		Variación		
	agosto 2023	últimos 12 meses a agosto 2023	agosto 2023 / diciembre 2022	agosto 2023 / agosto 2022	últimos 12 meses a agosto 2023
Exportación (*) 	20,1	23,1	-9%	-21%	-1%
Mercado Interno (**) 	34,2	36,6	-27%	9%	14%
Promedio industria (*) 	24,2	26,7	-15%	-8%	3%
En tambo (**) 	14,3	16,7	-12%	-17%	0%

Fuente: INALE en base a INE, DNA e INALE.

Tasa de cambio: 37,85 pesos por dólar.

(*) Precio medio de las ventas al mercado interno y externo por litro de leche equivalente destinada a los principales productos.

(**) Precio de la leche en tambo estimado en base al Registro de Industrias de INALE.

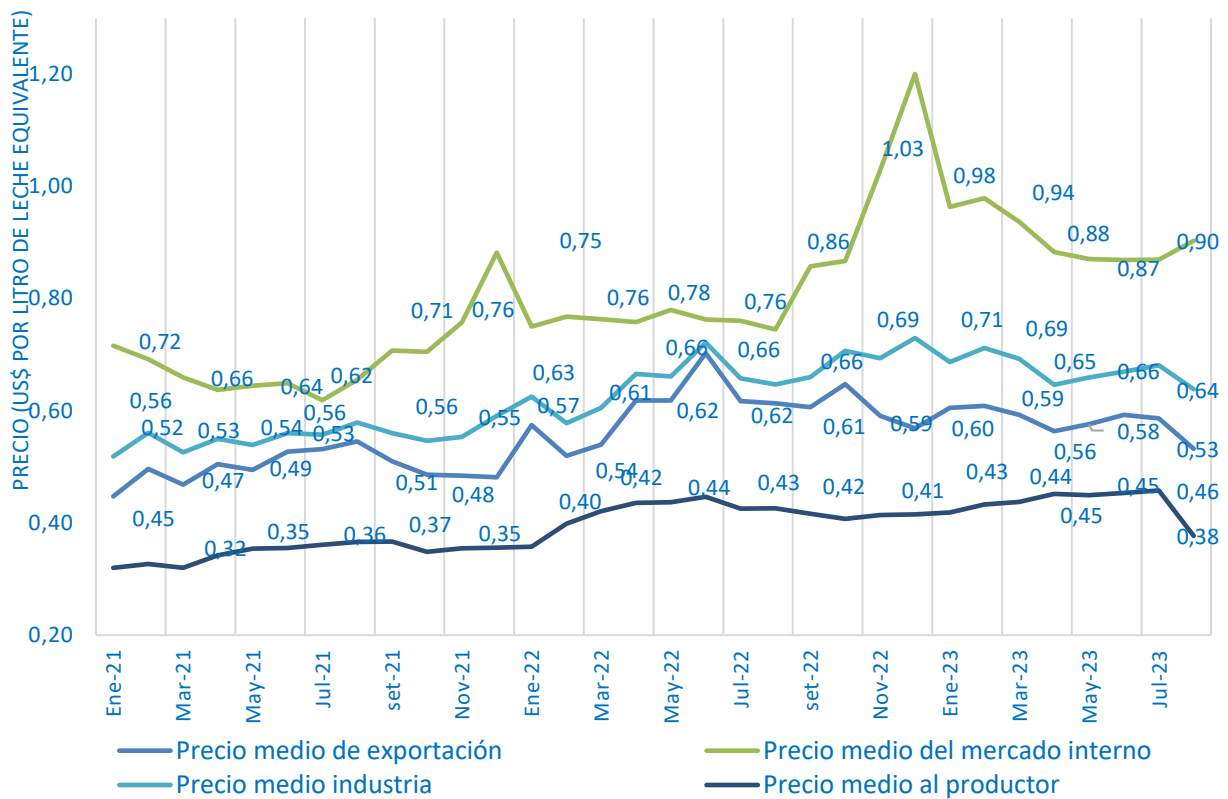
El precio recibido por la industria por las exportaciones de agosto se ubicó en \$ 20,1 con un descenso de 21% comparado con agosto 2022. Por su parte, el mercado interno aumentó 9% llegando a un valor de \$ 34,2. En el mes se registró un precio promedio \$ 24,2 que fue 8% menor que el de agosto 2022. En ese período el precio recibido en los tambos fue de \$14,3 con un descenso de 17%.

Si se compara el promedio ponderado recibido por la industria en los últimos 12 meses cerrados a agosto se alcanzó un valor de \$26,7 con un aumento de 3% influenciado por el descenso del precio recibido por exportación (-1%) y aumento del precio de mercado interno (14%). El precio en tambo para los últimos 12 meses fue \$16,7 manteniéndose respecto a igual período un año antes.



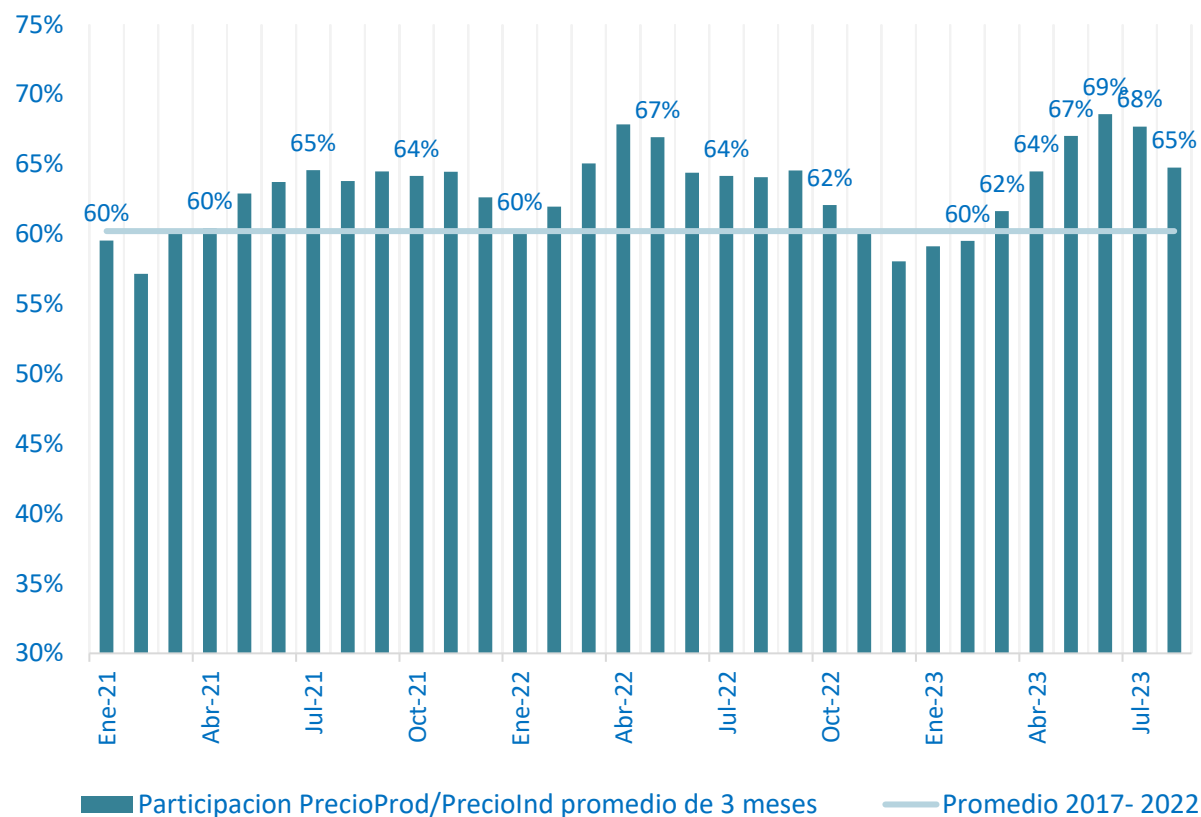
3. Evolución de los precios

Evolución de los precios de leche al productor y recibidos por la industria en el mercado interno, exportación y promedio



Fuente: Elaborada en base a datos de INE, DNA e INALE

Evolución de la participación del precio en tambo en el de la industria (media móvil de tres meses)



Fuente: Elaborada en base a datos de INE, DNA e INALE

Información disponible en el sitio web www.inale.org

Informe elaborado por:

- ▲ Ing. Agr. Ana Pedemonte
- ▲ Ec. Natalia Di Candia
- ▲ Ec. Mercedes Baraibar
- ▲ Ing. Agr. Jorge Artagaveytia