



Precio de la leche y de productos lácteos

Cambio metodológico 2018¹

Mes: julio 2023²

El precio recibido por la industria en dólares de julio aumentó 4% respecto al mismo mes del 2022 dado por un aumento del precio en el mercado interno de 14%. El precio de exportación descendió 5%. El precio en los tambos se situó 8% arriba y su participación en el precio de la industria para el mes fue 68%.





Setiembre 2023

¹A partir del 20/10/2018 se amplió la base de productos incluida en la determinación del precio y se actualizaron los conversores para determinación de la leche equivalente.

²El informe se presenta en moneda corriente. Fuentes: Instituto Nacional de Estadísticas (INE), Dirección Nacional de Aduanas (DNA) e INALE.



1. Precio medios recibidos por la leche en tambo e industria en dólares

| | Precio medio (US\$/litro) | | Variación | | |
|---|---------------------------|-------------------------------|-----------------------------|-------------------------|-------------------------------|
| | julio 2023 | últimos 12 meses a julio 2023 | julio 2023 / diciembre 2022 | julio 2023 / julio 2022 | últimos 12 meses a julio 2023 |
| Exportación (*)  | 0,59 | 0,60 | 3% | -5% | 7% |
| Mercado Interno (**)  | 0,87 | 0,92 | 28% | 14% | 22% |
| Promedio industria (*)  | 0,68 | 0,68 | -7% | 4% | 11% |
| En tambo (***)  | 0,46 | 0,43 | 10% | 8% | 10% |

Fuente: INALE en base a INE, DNA e INALE.

(*) A partir del 20/10/2018 se cambió la metodología de determinación de los ingresos recibidos por la industria por los productos colocados.

(**) Precio del mercado interno incluyen leche fluida, yogur, quesos (fundido, común y rallado), helados, dulce de leche, crema doble, crema, leche en polvo y manteca.





(***) Precio de la leche en tambo estimado en base al Registro de Industrias de INALE.

En julio de 2023 en promedio la industria recibió un precio por litro de leche exportado de US\$ 0,59 (medido por litro de leche equivalente) que fue 5% menor al valor recibido un año atrás, mientras que el indicador del mercado interno se situó en US\$ 0,87 por litro, reflejando un aumento de 14%. Esto determinó que el precio promedio que recibió la industria aumentara 4% respecto a julio 2022. En el período, el precio en tambo mejoró 8% llegando a un valor de US\$ 0,46 por litro (los precios incluyen reliquidaciones).

Si se analiza la media ponderada de los últimos 12 meses los precios de exportación aumentaron 7% con un valor de US\$ 0,60 por litro, mientras que mercado interno aumentó 22% y alcanzó un precio de US\$ 0,92 por litro. El precio promedio que recibió la industria fue US\$ 0,68 por litro, esto está 11% por encima del promedio de los últimos 12 meses cerrados a julio 2023. Por su parte, el precio en tambo fue US\$ 0,43 por litro con una mejora de 10%.



2. Precio medios recibidos por la leche en tambo e industria en pesos

| | Precio medio (\$/litro) | | Variación | | |
|---|-------------------------|-------------------------------|-----------------------------|-------------------------|-------------------------------|
| | julio 2023 | últimos 12 meses a julio 2023 | julio 2023 / diciembre 2022 | julio 2023 / julio 2022 | últimos 12 meses a julio 2023 |
| Exportación (*)  | 22,2 | 23,5 | 0% | -12% | 1% |
| Mercado Interno (**)  | 32,9 | 36,2 | -30% | 5% | 13% |
| Promedio industria (*)  | 25,8 | 26,9 | -10% | -4% | 4% |
| En tambo (**)  | 17,3 | 17,0 | 7% | -1% | 3% |

Fuente: INALE en base a INE, DNA e INALE.

Tasa de cambio: 37,89 pesos por dólar.

(*) Precio medio de las ventas al mercado interno y externo por litro de leche equivalente destinada a los principales productos.

(**) Precio de la leche en tambo estimado en base al Registro de Industrias de INALE.

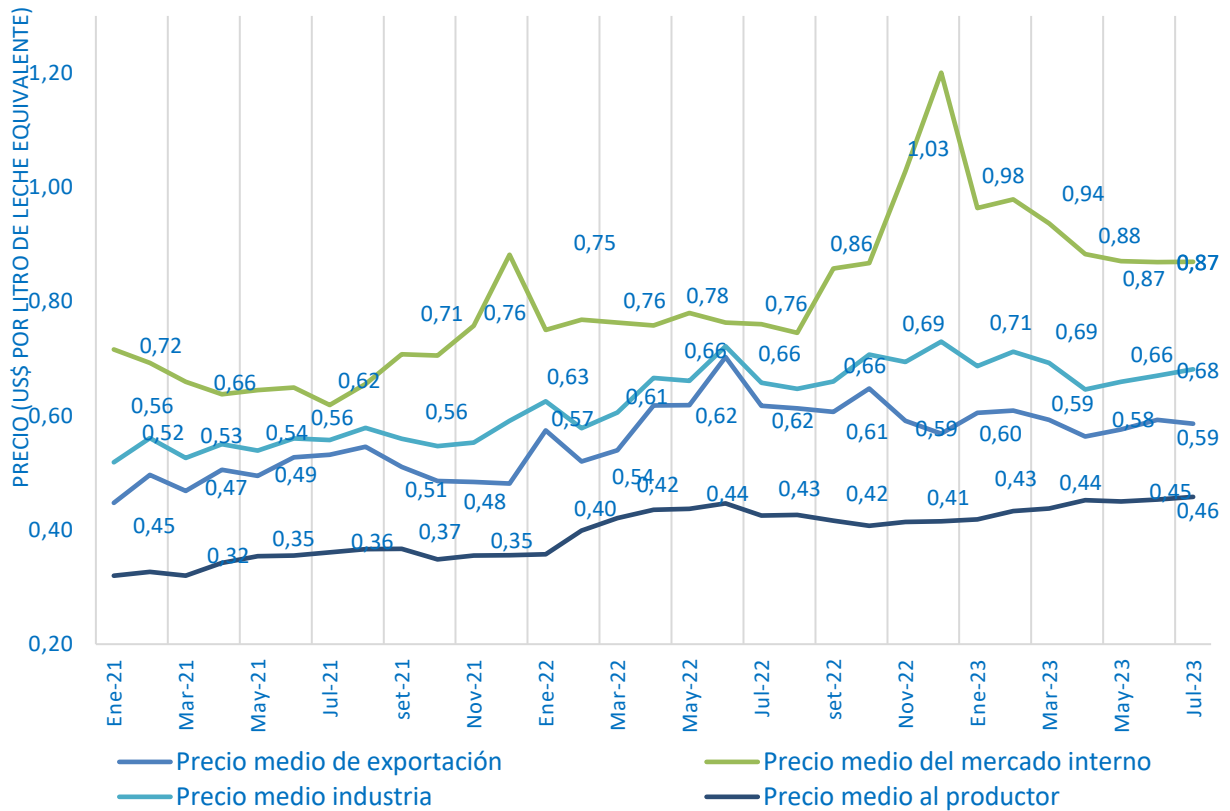
El precio recibido por la industria por las exportaciones de julio se ubicó en \$ 22,2 con un descenso de 12% comparado con julio 2022. Por su parte, el mercado interno aumentó 5% llegando a un valor de \$ 32,9. En el mes se registró un precio promedio \$ 25,8 que fue 4% menor que el de julio 2022. En ese período el precio recibido en los tambos fue de \$ 17,3 con un descenso de 1%.

Si se compara el promedio ponderado recibido por la industria en los últimos 12 meses cerrados a julio se alcanzó un valor de \$ 26,9 con un aumento de 4% influenciado por el aumento del precio recibido por exportación (1%) y de mercado interno (13%). El precio en tambo para los últimos 12 meses fue \$17,0 con una mejora del 3% respecto a igual período un año antes.



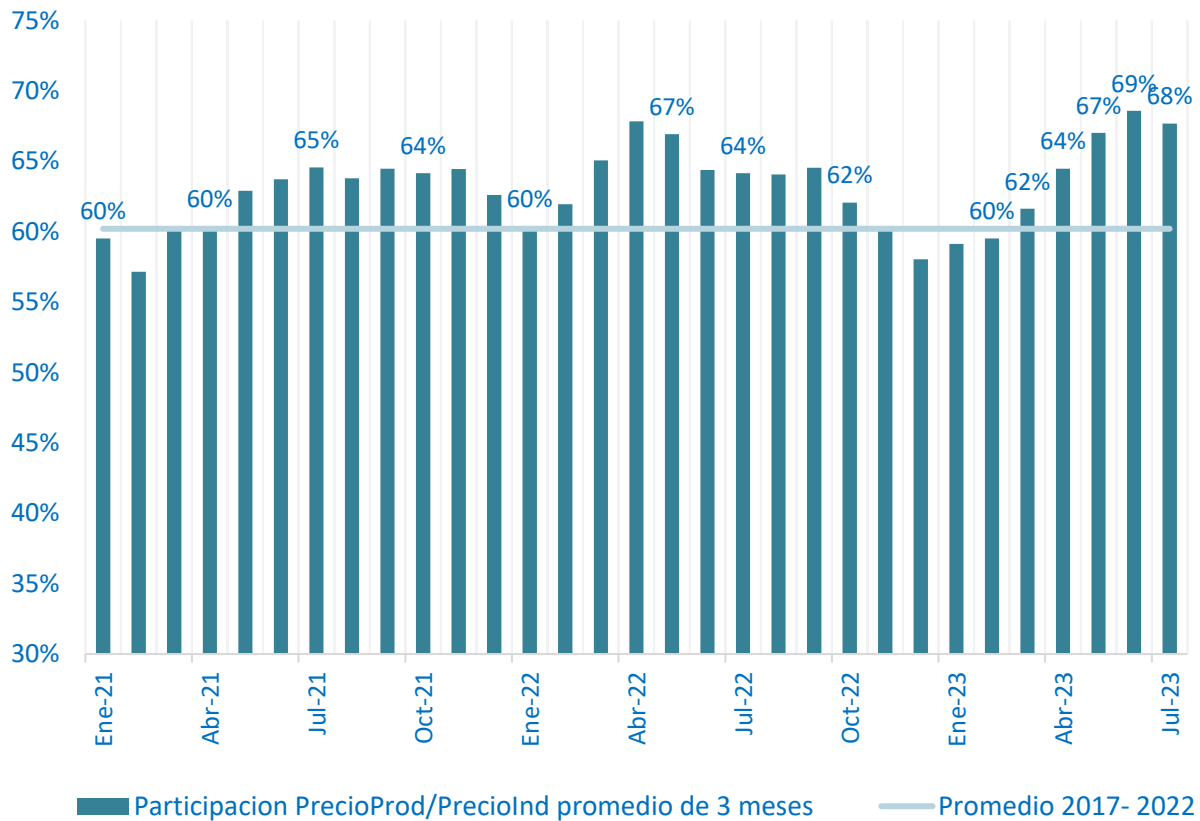
3. Evolución de los precios

Evolución de los precios de leche al productor y recibidos por la industria en el mercado interno, exportación y promedio



Fuente: Elaborada en base a datos de INE, DNA e INALE

Evolución de la participación del precio en tambo en el de la industria (media móvil de tres meses)



Fuente: Elaborada en base a datos de INE, DNA e INALE

Información disponible en el sitio web www.inale.org

Informe elaborado por:

- ▲ Ing. Agr. Ana Pedemonte
- ▲ Ec. Natalia Di Candia
- ▲ Ec. Mercedes Baraibar
- ▲ Ing. Agr. Jorge Artagaveytia