



# Exportaciones de lácteos

Mes de agosto 2023<sup>1</sup>

En lo que va del 2023 descendió 1% la facturación recibida por exportación lo que refleja el descenso de precios. A nivel producto, aumentó la facturación de quesos y leche en polvo entera.

Principales destinos de últimos 12 meses fueron: Brasil, Argelia y Rusia.

Setiembre 2023

---

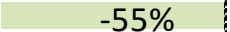

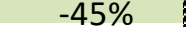

<sup>1</sup> Los precios y volúmenes de exportación relevados en el informe corresponden a exportaciones realizadas en el mes en estudio a partir de negocios pactados por la industria nacional con anterioridad. Los valores facturados no necesariamente son cobrados en el mismo mes.



# 1. Exportaciones de Uruguay

## 1.1 Facturación

Facturación del mes, acumulado año y variaciones

Producto	agosto 2023	Acumulado a:	Variación:
	(millones de US\$ FOB)	agosto 2023 (millones de US\$ FOB)	Acum. ago 2023 / Acum. ago 2022
Leche en polvo entera	48,3	380,0	12% 
Leche en polvo descremada	2,4	29,8	-55% 
Quesos	9,1	75,8	8% 
Manteca	2,3	32,5	-45% 
Total Exportado	66,3	572,2	-1% 

Fuente: Elaborado en base a datos de Dirección Nacional de Aduanas

En lo que va del año, las exportaciones lácteas descendieron 1% en la facturación respecto al mismo período de 2022. Se destacaron las variaciones al alza en las exportaciones de LPE y quesos (12% y 8%, respectivamente). Las exportaciones de LPD y manteca cayeron (-55% y -45%, respectivamente).

## 1.2 Volúmenes

Volumen del mes, acumulado año y variaciones

Producto	Cantidad (toneladas)	Acumulado a: agosto 2023 (toneladas)	Variación: Acum. ago 2023 / Acum. ago 2022
Leche en polvo entera	<b>13.368</b>	<b>101.393</b>	20% 
Leche en polvo descremada	<b>698</b>	<b>8.071</b>	-54% 
Quesos	<b>1.717</b>	<b>14.490</b>	-6% 
Manteca	<b>455</b>	<b>6.128</b>	-44% 

Fuente: Elaborado en base a datos de Dirección Nacional de Aduanas

En lo que va del 2023, aumentaron las colocaciones de LPE respecto al mismo período de 2022 (20%). Las de LPD, manteca y quesos cayeron (-54%, -44% y -6%, respectivamente).

## 1.3 Precios

### Precio promedio del mes y variaciones

Producto	Valor promedio (US\$ / ton)	Variación	
		agosto 2023 / diciembre 2022	Acum. ago 2023 / Acum. ago 2022
Leche en polvo entera	<b>3.611</b>	-3% 	-7% 
Leche en polvo descremada	<b>3.372</b>	-11% 	-2% 
Quesos	<b>5.313</b>	0% 	15% 
Manteca	<b>5.116</b>	-4% 	-2% 

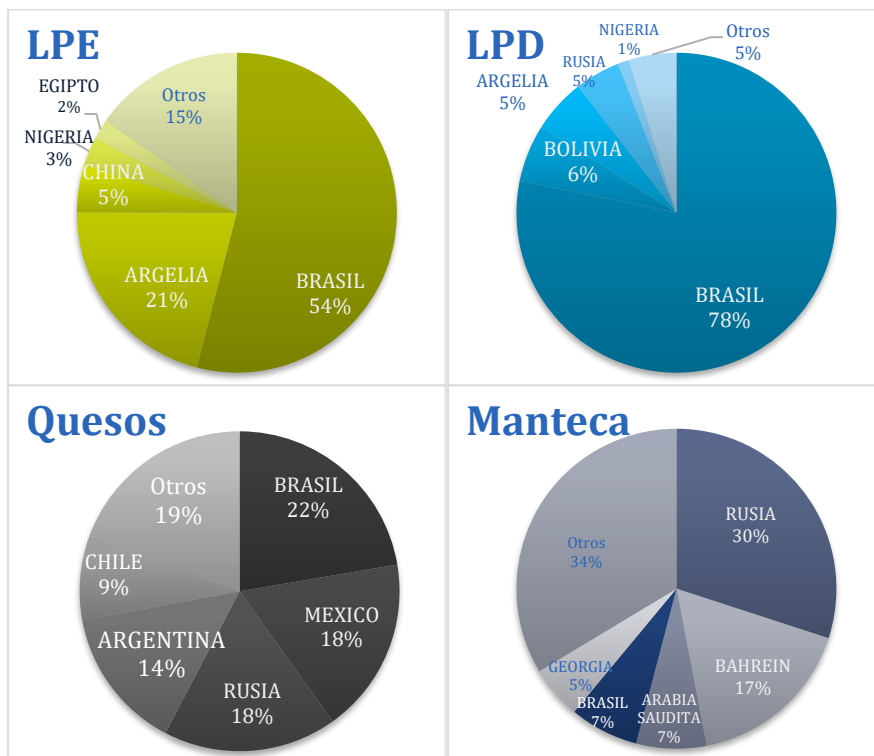
Fuente: Elaborado en base a datos de Dirección Nacional de Aduana

Si se compara el precio recibido en agosto de 2023 con el de diciembre 2022 se registraron descensos en el precio de la leche en polvo descremada (-11%), manteca (-4%) y leche en polvo entera (-3%). Los precios de los quesos se mantuvieron.

Si se compara el precio promedio recibido por los productos exportados en el acumulado a agosto 2023 respecto a los recibidos un año atrás, aumentaron los precios de los quesos (15%). Los precios de la LPE, LPD y manteca cayeron (-7%, -2% y -2%, respectivamente).

## 1.4 Destinos

Participación de los países en el total y por producto en los últimos 12 meses

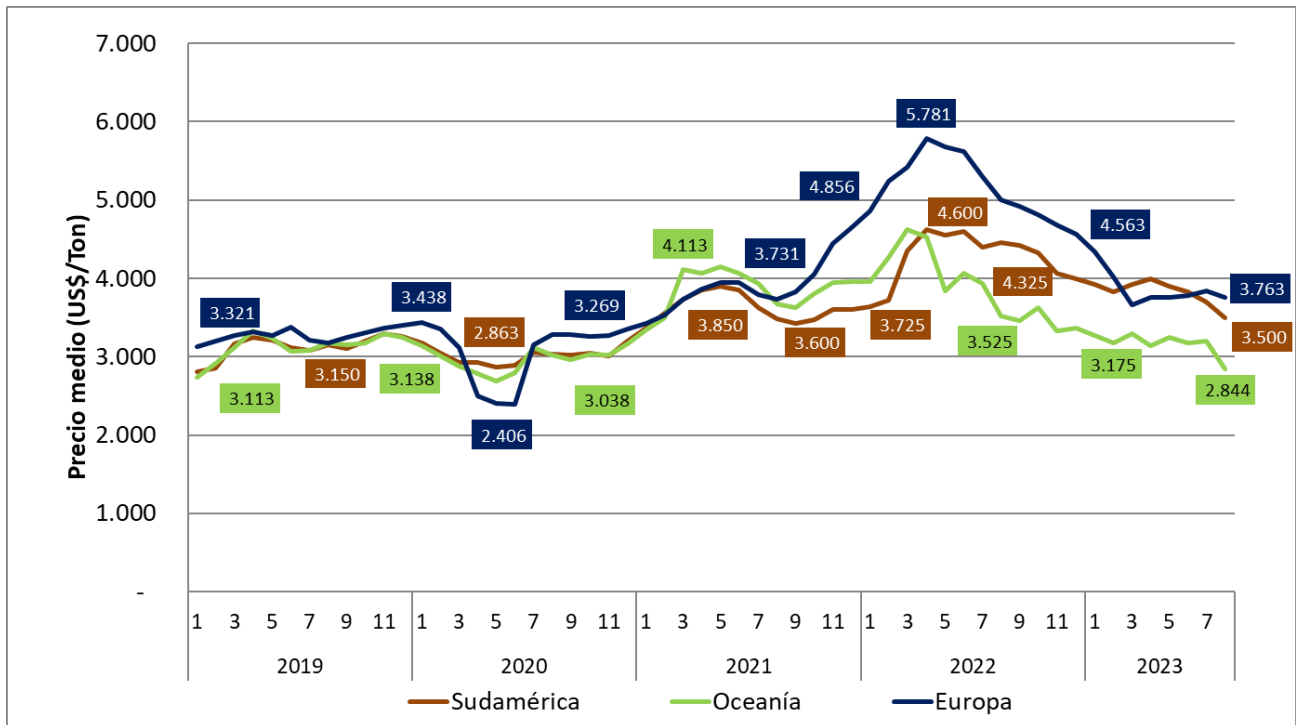


Fuente: Elaborado por INALE en base a datos de Dirección Nacional de Aduanas

## 2. Mercado Internacional

### 2.1 Leche en polvo entera

Precio promedio pactado de exportación de Oceanía, Europa y Sudamérica



Fuente: Elaborado por INALE en base a datos de USDA

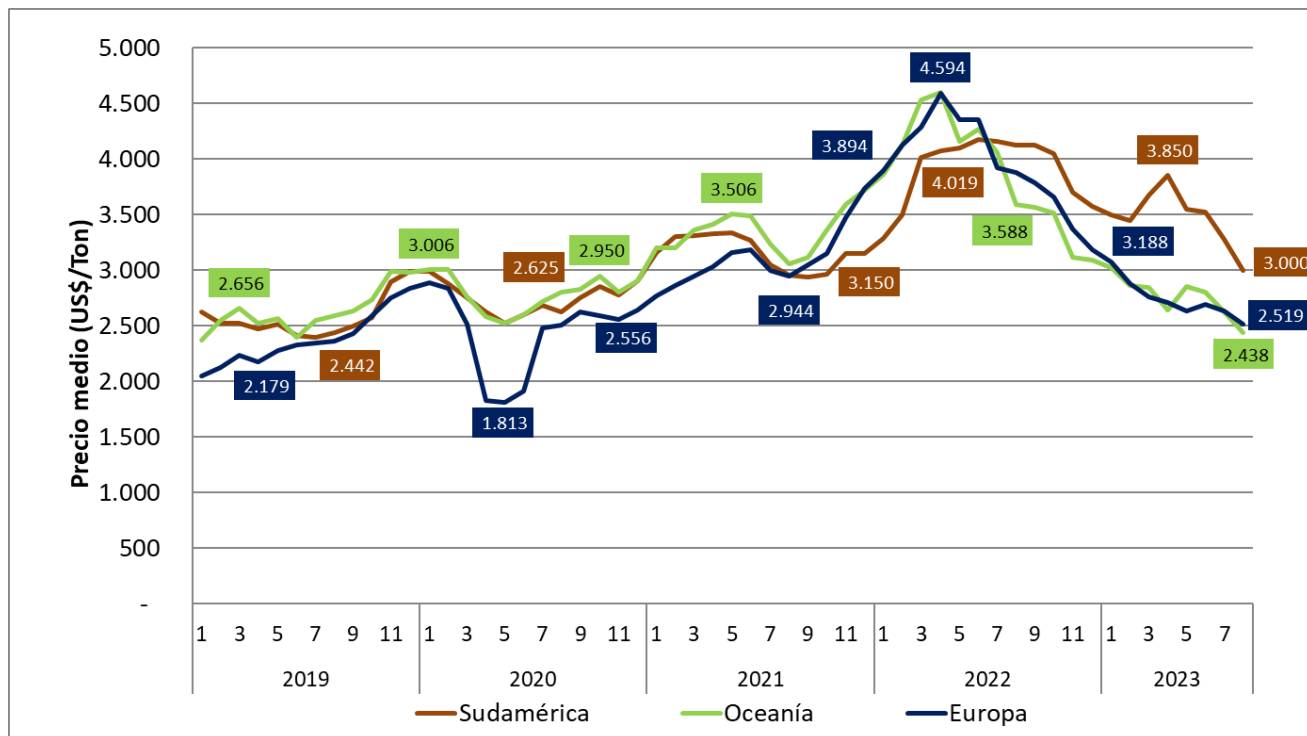
En agosto de 2023 el precio promedio pactado para la leche en polvo entera exportada por Sudamérica descendió 5% respecto al mes anterior y se situó 22% por debajo del valor del año pasado ubicándose en 3.500 U\$\$/ton.

Por su parte, el precio promedio recibido por Oceanía descendió 11% respecto a julio y descendió 19% respecto al valor de agosto de 2022 ubicándose en 2.844 US\$/ton.

En el caso del precio de las exportaciones pactadas por Europa, en agosto descendió 2% comparado con julio y alcanzaron un valor de 3.763 US\$/ton, lo que significa un descenso de 25% comparado con el mismo mes de 2022.

## 2.1 Leche en polvo descremada

Precio promedio pactado de exportación de Oceanía, Europa y Sudamérica



Fuente: Elaborado en base a datos de USDA

El precio promedio pactado para la leche en polvo descremada en el mes de agosto exportada por Sudamérica descendió 8% respecto al mes anterior, con un valor de 3.000 US\$/ton y se situó 27% por debajo del valor del año anterior.

Por su parte, el precio de exportación de este producto de Oceanía descendió 7% respecto a julio con un valor de 2.438 US\$/ton y se situó 32% por debajo del valor de un año atrás.

En el caso de Europa, descendió 5% respecto al mes anterior y cayó 35% respecto al año anterior situándose en 2.519 US\$/ton.

### Informe elaborado por:

Ing. Agr. Ana Pedemonte  
 Ec. Mercedes Baraibar  
 Ing. Agr. Jorge Artagaveytia  
 Ec. Natalia Di Candia