



# Exportaciones de lácteos

Mes de julio 2023<sup>1</sup>

En lo que va del 2023 mejoró 4% la facturación recibida por exportación con aumentos de precios. Se destacan quesos y leche en polvo entera con aumentos de facturación. Principales destinos de últimos 12 meses fueron: Brasil, Argelia y Rusia.

Agosto 2023

---

<sup>1</sup> Los precios y volúmenes de exportación relevados en el informe corresponden a exportaciones realizadas en el mes en estudio a partir de negocios pactados por la industria nacional con anterioridad. Los valores facturados no necesariamente son cobrados en el mismo mes.



# 1. Exportaciones de Uruguay

## 1.1 Facturación

Facturación del mes, acumulado año y variaciones

Producto	julio 2023	Acumulado a:	Variación:
	(millones de US\$ FOB)	julio 2023 (millones de US\$ FOB)	Acum. jul 2023 / Acum. jul 2022
Leche en polvo entera	37,5	331,7	20%
Leche en polvo descremada	5,3	27,4	-55%
Quesos	7,2	66,6	10%
Manteca	3,2	30,2	-42%
Total Exportado	60,8	505,8	4%

Fuente: Elaborado en base a datos de Dirección Nacional de Aduanas

En lo que va del año, las exportaciones de lácteas aumentaron 4% en la facturación respecto al mismo período de 2022. Se destacaron las variaciones al alza en las exportaciones de LPE y quesos (20% y 10%, respectivamente). LPD y manteca cayeron (-55% y -42%, respectivamente).

## 1.2 Volúmenes

### Volumen del mes, acumulado año y variaciones




Producto	Cantidad (toneladas)	Acumulado a: julio 2023 (toneladas)	Variación: Acum. jul 2023 / Acum. jul 2022
Leche en polvo entera	<b>10.189</b>	<b>88.026</b>	27% 
Leche en polvo descremada	<b>1.380</b>	<b>7.373</b>	-55% 
Quesos	<b>1.291</b>	<b>12.773</b>	-6% 
Manteca	<b>617</b>	<b>5.674</b>	-42% 

Fuente: Elaborado en base a datos de Dirección Nacional de Aduanas

En lo que va del 2023, aumentaron las colocaciones de LPE respecto al mismo período de 2022. Las de LPD, manteca y quesos cayeron (-55%, -42% y -6%, respectivamente).

## 1.3 Precios

### Precio promedio del mes y variaciones

Producto	Valor promedio (US\$ / ton)	Variación	
		julio 2023 / diciembre 2022	Acum. jul 2023 / Acum. jul 2022
Leche en polvo entera	<b>3.679</b>	 -1%	 -6%
Leche en polvo descremada	<b>3.863</b>	 2%	 0%
Quesos	<b>5.613</b>	 6%	 17%
Manteca	<b>5.192</b>	 -3%	 -1%

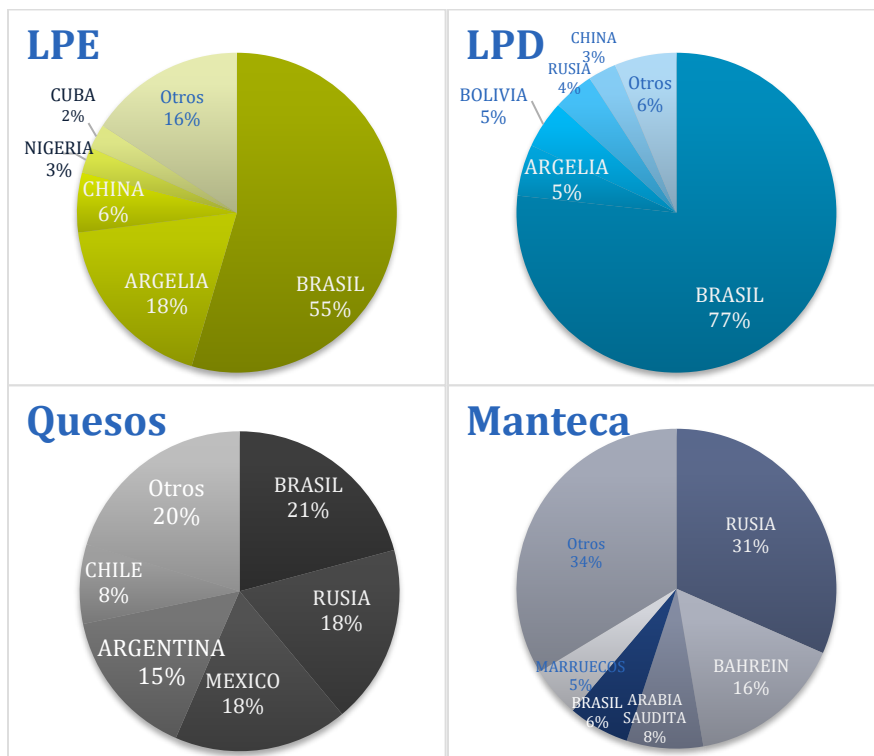
Fuente: Elaborado en base a datos de Dirección Nacional de Aduana

Si se compara el precio recibido en julio de 2023 con el de diciembre 2022 se registraron mejoras en el precio de los quesos (6%) y LPD (2%). En el caso del precio de LPE y manteca se registraron caídas (-1% y -3%, respectivamente).

Si se compara el precio promedio recibido por los productos exportados en el acumulado a julio 2023 respecto a los recibidos un año atrás, aumentaron los precios de los quesos (17%). Los precios de la LPD se mantuvieron, mientras que los precios de la manteca y LPE cayeron (-1% y -6%, respectivamente).

## 1.4 Destinos

Participación de los países en el total y por producto en los últimos 12 meses

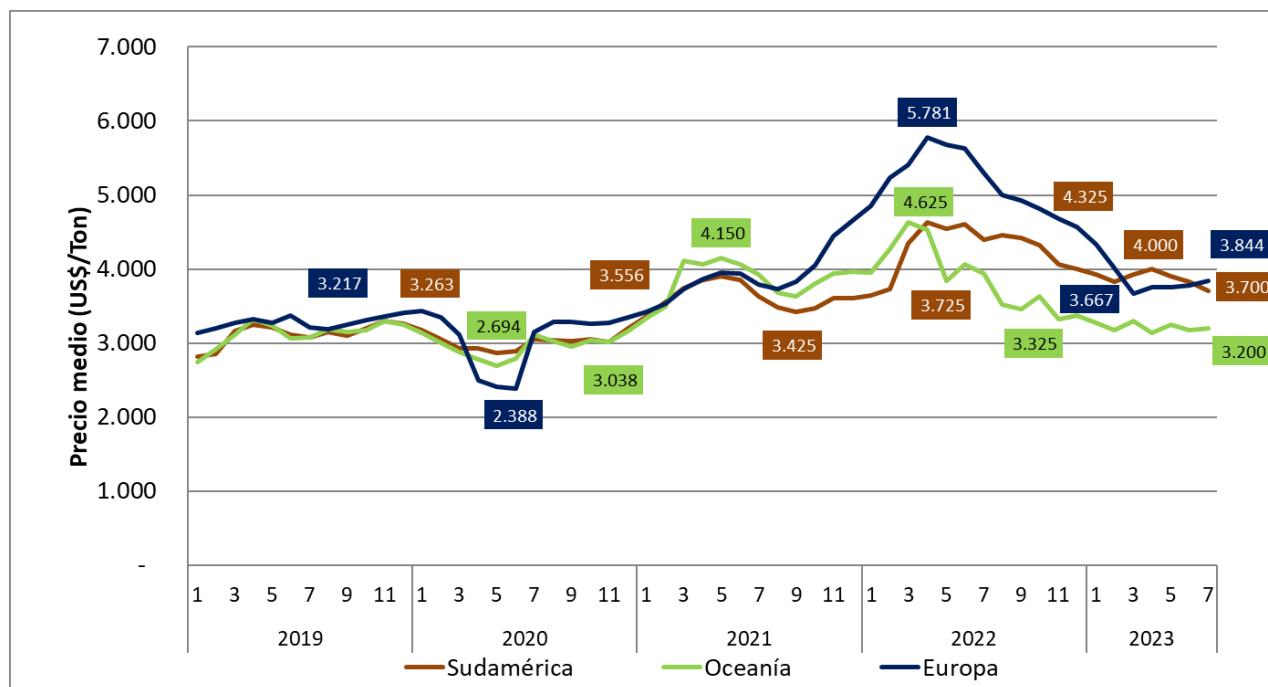


Fuente: Elaborado por INALE en base a datos de Dirección Nacional de Aduanas

## 2. Mercado Internacional

### 2.1 Leche en polvo entera

Precio promedio pactado de exportación de Oceanía, Europa y Sudamérica



Fuente: Elaborado por INALE en base a datos de USDA

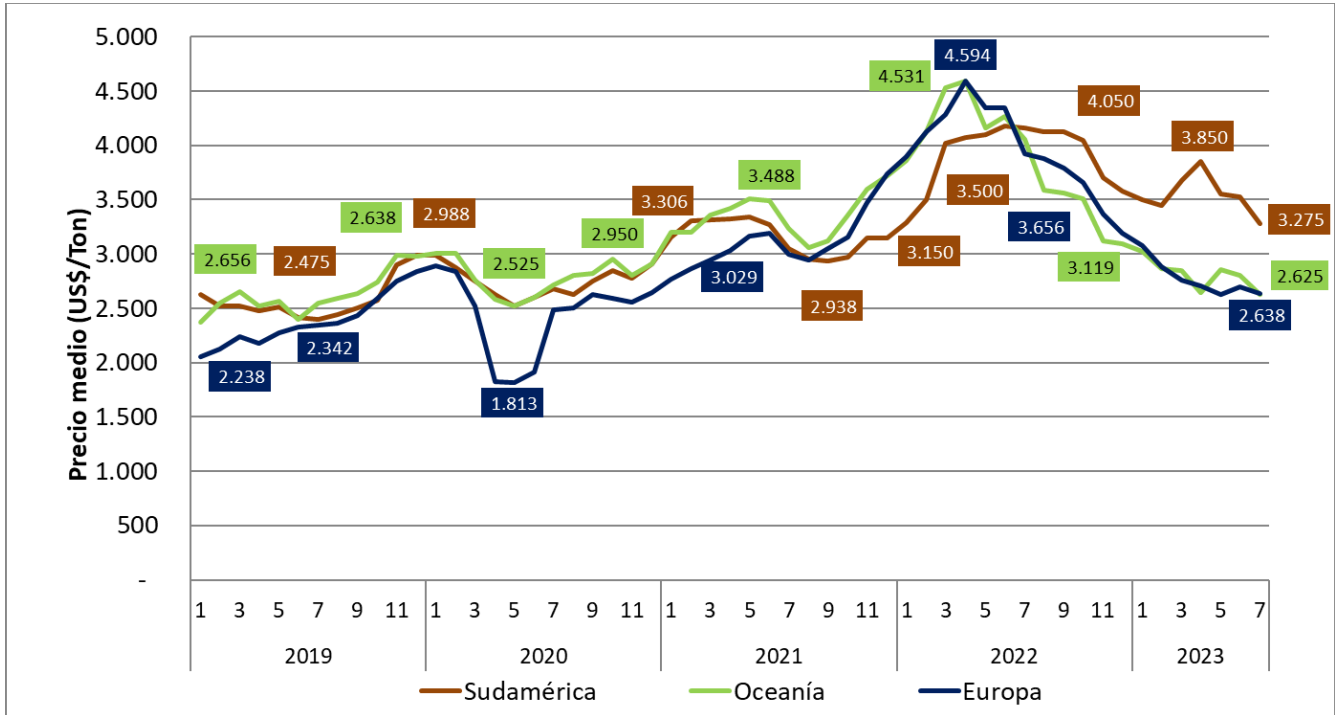
En julio de 2023 el precio promedio pactado para la leche en polvo entera exportada por Sudamérica descendió 3% respecto al mes anterior y se situó 16% por debajo del valor del año pasado ubicándose en 3.700 U\$/ton.

Por su parte, el precio promedio recibido por Oceanía aumentó 1% respecto a junio y descendió 19% respecto al valor de julio de 2022 ubicandose en 3.200 US\$/ton.

En el caso del precio de las exportaciones pactadas por Europa, en julio aumentó 2% comparado con junio y alcanzaron un valor de 3.884 US\$/ton, lo que significa un descenso de 27% comparado con el mismo mes de 2022.

## 2.1 Leche en polvo descremada

Precio promedio pactado de exportación de Oceanía, Europa y Sudamérica



Fuente: Elaborado en base a datos de USDA

El precio promedio pactado para la leche en polvo descremada en el mes de julio exportada por Sudamérica descendió 7% respecto al mes anterior, con un valor de 3.275 US\$/ton y se situó 21% por debajo del valor del año anterior.

Por su parte, el precio de exportación de este producto de Oceanía descendió 6% respecto a junio con un valor de 2.625 US\$/ton y se situó 35% por debajo del valor de un año atrás.

En el caso de Europa, descendió 2% respecto al mes anterior y cayó 33% respecto al año anterior situandose en 2.638 US\$/ton.

### Informe elaborado por:

Ing. Agr. Ana Pedemonte  
 Ec. Mercedes Baraibar  
 Ing. Agr. Jorge Artagaveytia  
 Ec. Natalia Di Candia