



Instituto Nacional de la Leche



Precio de la leche y de productos lácteos

Cambio metodológico 2018¹

Mes: mayo 2023²

El precio recibido por la industria en dólares de mayo se mantuvo respecto al mismo mes del 2022, la baja del precio de exportación fue contrarrestada por el aumento del precio recibido en el mercado interno. El precio en los tambos se situó 3% arriba y su participación en el precio de la industria para el mes fue 67%.





Julio 2023

¹A partir del 20/10/2018 se amplió la base de productos incluida en la determinación del precio y se actualizaron los conversores para determinación de la leche equivalente.

²El informe se presenta en moneda corriente. Fuentes: Instituto Nacional de Estadísticas (INE), Dirección Nacional de Aduanas (DNA) e INALE.



1. Precio medios recibidos por la leche en tambo e industria en dólares

	Precio medio (US\$/litro)		Variación		
	mayo 2023	últimos 12 meses a mayo 2023	mayo 2023 / diciembre 2022	mayo 2023 / mayo 2022	últimos 12 meses a mayo 2023
Exportación (*) 	0,58	0,61	-5%	-7%	13%
Mercado Interno (**) 	0,87	0,90	-10%	12%	23%
Promedio industria (*) 	0,66	0,68	-4%	0%	16%
En tambo (***) 	0,45	0,43	7%	3%	20%

Fuente: INALE en base a INE, DNA e INALE.

(*) A partir del 20/10/2018 se cambió la metodología de determinación de los ingresos recibidos por la industria por los productos colocados.

(**) Precio del mercado interno incluyen leche fluida, yogur, quesos (fundido, común y rallado), helados, dulce de leche, crema doble, crema, leche en polvo y manteca.





(***) Precio de la leche en tambo estimado en base al Registro de Industrias de INALE.

En mayo de 2023 en promedio la industria recibió un precio por litro de leche exportado de US\$ 0,58 (medido por litro de leche equivalente) que fue 7% menor al valor recibido un año atrás, mientras que el indicador del mercado interno se situó en US\$ 0,87 por litro, reflejando un aumento de 12%. Esto determinó que el precio promedio que recibió la industria se mantuviera respecto a mayo 2022. En el período, el precio en tambo mejoró 3% llegando a un valor de US\$ 0,45 por litro (los precios incluyen reliquidaciones).

Si se analiza la media ponderada de los últimos 12 meses los precios de exportación mejoraron 13% con un valor de US\$ 0,61 por litro, mientras que mercado interno aumentó 23% y alcanzó un precio de US\$ 0,90 por litro. El precio promedio que recibió la industria fue US\$ 0,68 por litro, esto es 16% por encima del promedio de los últimos 12 meses cerrados a mayo 2023. Por su parte, el precio en tambo fue US\$ 0,43 por litro con una mejora de 20%.



2. Precio medios recibidos por la leche en tambo e industria en pesos

	Precio medio (\$/litro)		Variación		
	mayo 2023	últimos 12 meses a mayo 2023	mayo 2023 / diciembre 2022	mayo 2023 / mayo 2022	últimos 12 meses a mayo 2023
Exportación (*) 	22,4	36,8	1%	-11%	5%
Mercado Interno (**) 	33,8	35,9	-28%	6%	14%
Promedio industria (*) 	25,6	27,2	-10%	-5%	7%
En tambo (**) 	17,5	17,0	8%	-2%	5%

Fuente: INALE en base a INE, DNA e INALE.

Tasa de cambio: 38,09 pesos por dólar.

(*) Precio medio de las ventas al mercado interno y externo por litro de leche equivalente destinada a los principales productos.

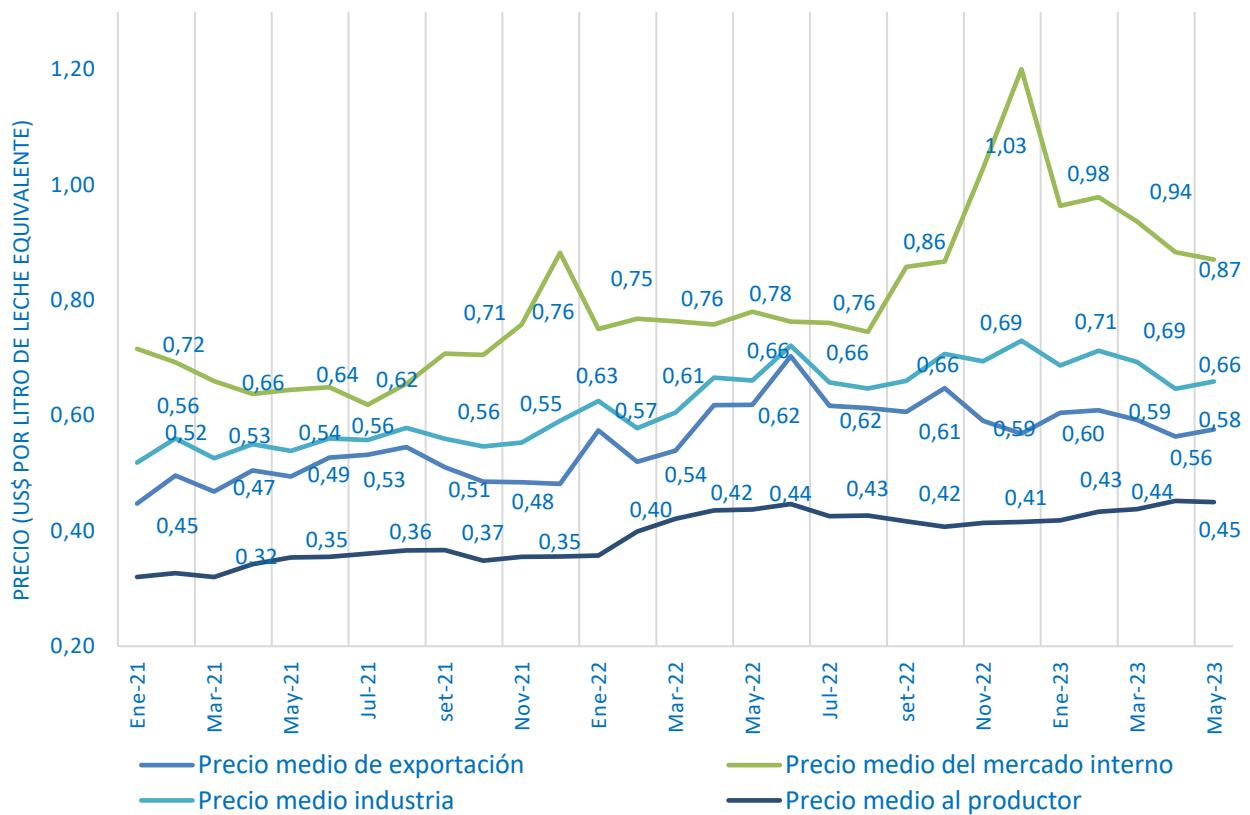
(**) Precio de la leche en tambo estimado en base al Registro de Industrias de INALE.

El precio recibido por la industria por las exportaciones de mayo se ubicó en \$ 22,4 con un descenso de 11% comparado con mayo 2022. Por su parte, el mercado interno aumentó 6% llegando a un valor de \$ 33,8. En el mes se registró un precio promedio \$ 25,6 que fue 5% menor que el de mayo 2022. En ese período el precio recibido en los tambos fue de \$ 17,5 con un descenso de 2%.

Si se compara el promedio ponderado recibido por la industria en los últimos 12 meses cerrados a mayo se alcanzó un valor de \$ 27,2 con un aumento de 7% influenciado por el aumento del precio recibido por exportación (5%) y de mercado interno (14%). El precio en tambo para los últimos 12 meses fue \$17,0 con una mejora del 5% respecto a igual período un año antes.

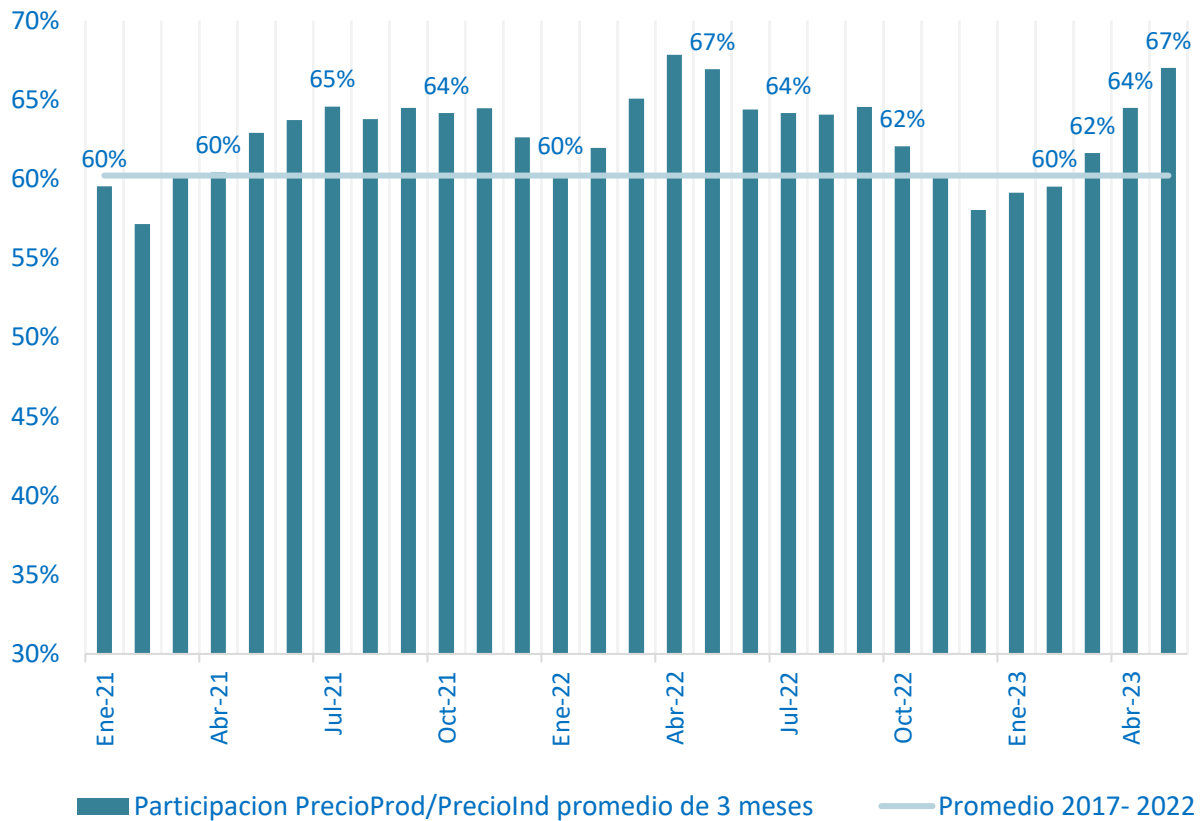
3. Evolución de los precios

Evolución de los precios de leche al productor y recibidos por la industria en el mercado interno, exportación y promedio



Fuente: Elaborada en base a datos de INE, DNA e INALE

Evolución de la participación del precio en tambo en el de la industria (media móvil de tres meses)



Fuente: Elaborada en base a datos de INE, DNA e INALE

Información disponible en el sitio web www.inale.org

Informe elaborado por:

- ▲ Ing. Agr. Ana Pedemonte
- ▲ Ec. Natalia Di Candia
- ▲ Ec. Mercedes Baraibar
- ▲ Ing. Agr. Jorge Artagaveytia