



Exportaciones de lácteos

Mes de Junio 2023¹

En lo que va del 2023 mejoró 7% la facturación recibida por exportación con aumentos de precios. Se destacan quesos y leche en polvo entera con aumentos de facturación. Principales destinos de últimos 12 meses fueron: Brasil, Argelia y China.

Julio 2023

¹ Los precios y volúmenes de exportación relevados en el informe corresponden a exportaciones realizadas en el mes en estudio a partir de negocios pactados por la industria nacional con anterioridad. Los valores facturados no necesariamente son cobrados en el mismo mes.



1. Exportaciones de Uruguay

1.1 Facturación

Facturación del mes, acumulado año y variaciones

Producto	junio 2023	Acumulado a:	Variación:
	(millones de US\$ FOB)	junio 2023 (millones de US\$ FOB)	Acum. jun 2023 / Acum. jun 2022
Leche en polvo entera	47,5	294,2	25%
Leche en polvo descremada	5,0	22,1	-57%
Quesos	8,4	59,4	14%
Manteca	3,3	27,0	-41%
Total Exportado	71,6	445,1	7%

Fuente: Elaborado en base a datos de Dirección Nacional de Aduanas

En lo que va del año, las exportaciones de lácteas aumentaron 7% en la facturación respecto al mismo período de 2022. Se destacaron las variaciones al alza en las exportaciones de LPE y quesos (25% y 14%, respectivamente). La LPD y manteca cayeron (-57% y -41%, respectivamente).

1.2 Volúmenes

Volumen del mes, acumulado año y variaciones






Producto	Cantidad (toneladas)	Acumulado a: junio 2023 (toneladas)	Variación: Acum. jun 2023 / Acum. jun 2022
Leche en polvo entera	12.179	77.837	31% 
Leche en polvo descremada	1.287	5.992	-57% 
Quesos	1.504	11.481	-3% 
Manteca	648	5.057	-42% 

Fuente: Elaborado en base a datos de Dirección Nacional de Aduanas

En lo que va del 2023 respecto al mismo período de 2022, aumentaron las colocaciones de LPE (31%). Las de LPD, manteca y quesos cayeron (-57%, -42% y -3%, respectivamente).

1.3 Precios

Precio promedio del mes y variaciones

Producto	Valor promedio (US\$ / ton)	Variación	
		junio 2023 / diciembre 2022	Acum. jun 2023 / Acum. jun 2022
Leche en polvo entera	3.904	5% 	-5% 
Leche en polvo descremada	3.894	3% 	1% 
Quesos	5.578	5% 	18% 
Manteca	5.117	4% 	1% 

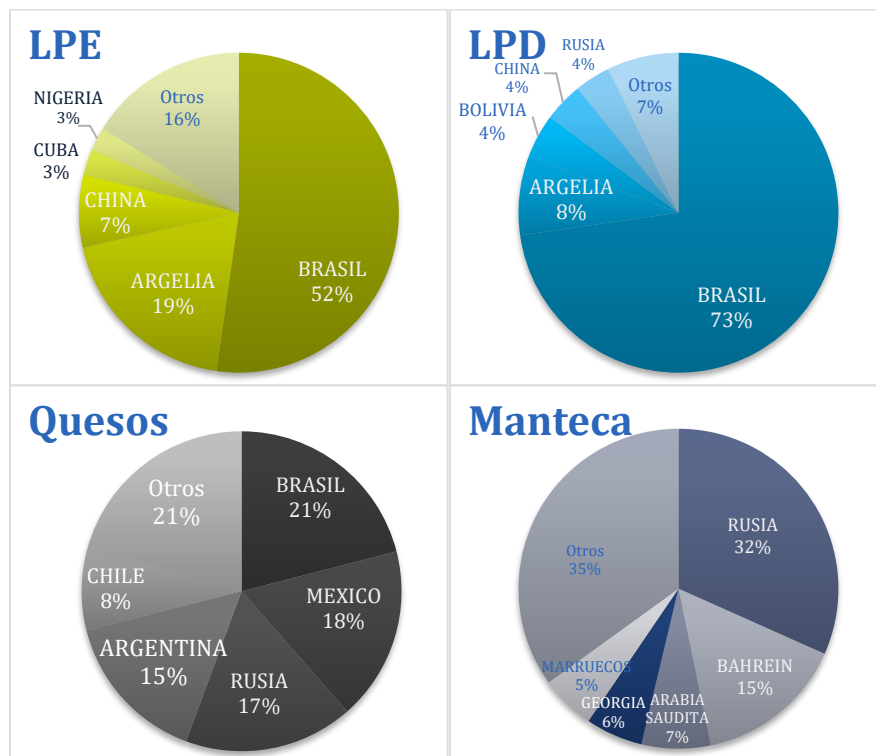
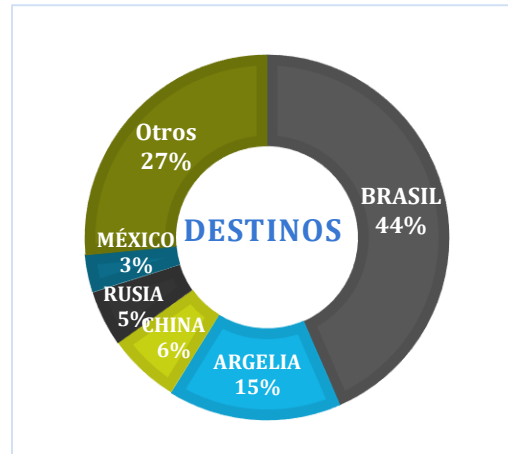
Fuente: Elaborado en base a datos de Dirección Nacional de Aduana

Si se compara el precio recibido en junio de 2023 con el de diciembre 2022 se registraron mejoras en el precio de la LPE (5%), quesos (5%) y LPD (3%). En el caso del precio de la manteca se registró una caída (-4%).

Si se compara el precio promedio recibido por los productos exportados en el acumulado a junio 2023 respecto a los recibidos un año atrás, aumentaron los precios de los quesos, LPD y manteca (18%, 1% y 1%, respectivamente). Por su parte los precios de la LPE cayeron (-5%).

1.4 Destinos

Participación de los países en el total y por producto en los últimos 12 meses

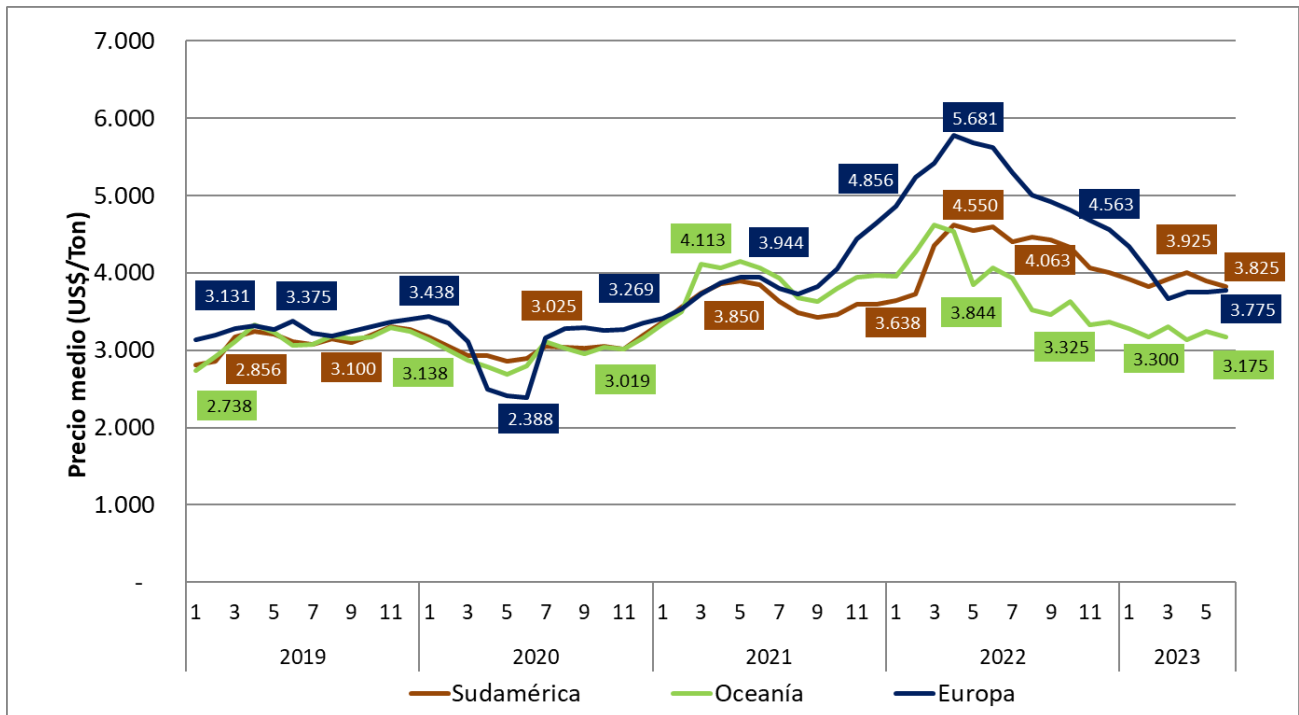


Fuente: Elaborado por INALE en base a datos de Dirección Nacional de Aduanas

2. Mercado Internacional

2.1 Leche en polvo entera

Precio promedio pactado de exportación de Oceanía, Europa y Sudamérica



Fuente: Elaborado por INALE en base a datos de USDA

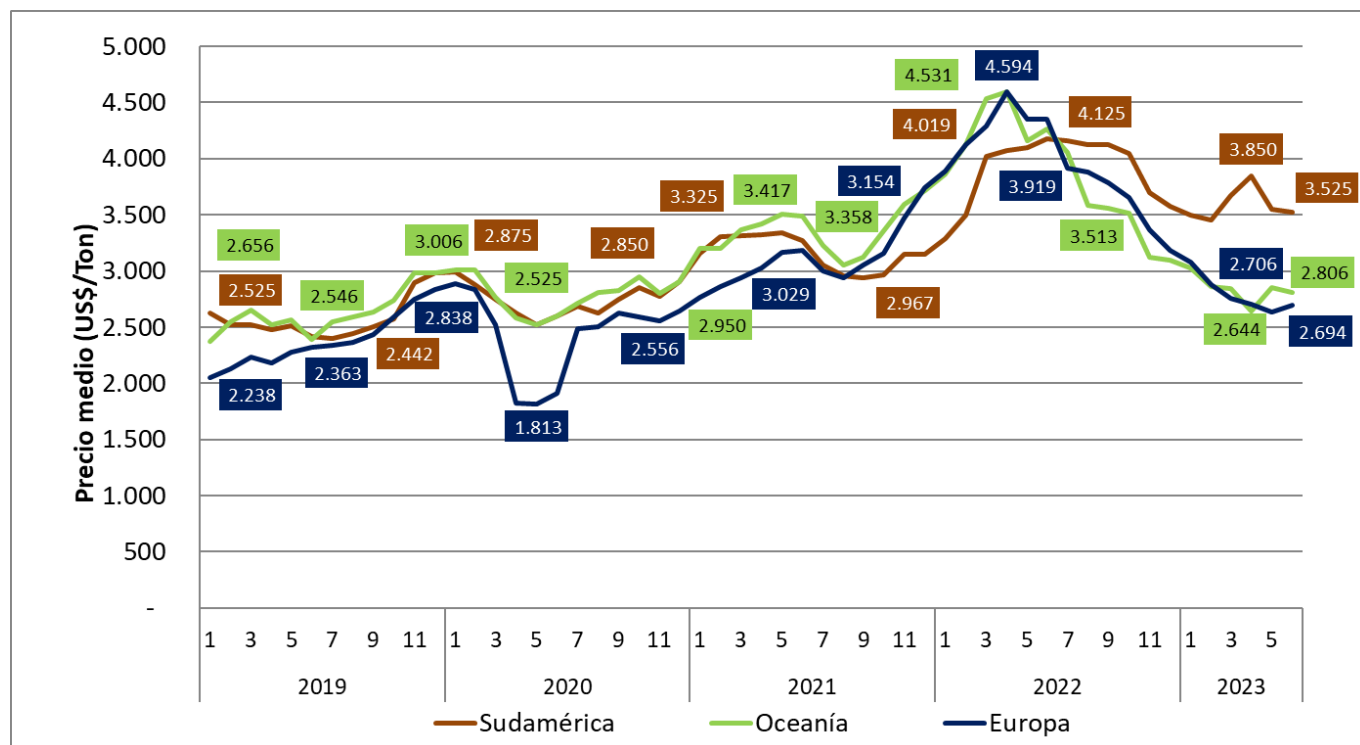
En junio de 2023 el precio promedio pactado para la leche en polvo entera exportada por Sudamérica descendió 2% respecto al mes anterior y se situó 17% por debajo del valor del año pasado ubicándose en 3.825 U\$/ton.

Por su parte, el precio promedio recibido por Oceanía descendió 2% respecto a mayo y descendió 17% respecto al valor de junio de 2022 ubicandose en 3.175 US\$/ton.

En el caso del precio de las exportaciones pactadas por Europa, en junio se mantuvo comparado con mayo y alcanzaron un valor de 3.775 US\$/ton, lo que significa un descenso de 33% comparado con el mismo mes de 2022.

2.1 Leche en polvo descremada

Precio promedio pactado de exportación de Oceanía, Europa y Sudamérica



Fuente: Elaborado en base a datos de USDA

El precio promedio pactado para la leche en polvo descremada en el mes de mayo exportada por Sudamérica descendió 1% respecto al mes anterior, con un valor de 3.525 US\$/ton y se situó 16% por debajo del valor del año anterior.

Por su parte, el precio de exportación de este producto de Oceanía descendió 2% respecto a mayo con un valor de 2.806 US\$/ton y se situó 34% por debajo del valor de un año atrás.

En el caso de Europa, aumentó 2% respecto al mes anterior y cayó 38% respecto al año anterior situandose en 2.694 US\$/ton.

Informe elaborado por:

Ing. Agr. Ana Pedemonte
 Ec. Mercedes Baraibar
 Ing. Agr. Jorge Artagaveytia
 Ec. Natalia Di Candia