



Exportaciones de lácteos

Mes de Mayo 2023¹

En lo que va del 2023 mejoró 9% la facturación recibida por exportación con aumentos de precios. Se destacan quesos y leche en polvo entera con aumentos de facturación. Principales destinos de últimos 12 meses fueron: Brasil, Argelia y China.

Junio 2023

¹ Los precios y volúmenes de exportación relevados en el informe corresponden a exportaciones realizadas en el mes en estudio a partir de negocios pactados por la industria nacional con anterioridad. Los valores facturados no necesariamente son cobrados en el mismo mes.



1. Exportaciones de Uruguay

1.1 Facturación

Facturación del mes, acumulado año y variaciones

Producto	mayo 2023	Acumulado a:	Variación:
	(millones de US\$ FOB)	mayo 2023 (millones de US\$ FOB)	Acum. may 2023 / Acum. may 2022
Leche en polvo entera	53,3	246,7	30%
Leche en polvo descremada	2,6	17,1	-63%
Quesos	9,5	51,0	17%
Manteca	2,0	23,6	-38%
Total Exportado	74,5	373,4	9%

Fuente: Elaborado en base a datos de Dirección Nacional de Aduanas

En lo que va del año, las exportaciones de lácteas aumentaron 9% en la facturación respecto al mismo período de 2022. Se destacaron las variaciones en las exportaciones de LPE y quesos (30% y 17%, respectivamente). La LPD y manteca cayeron (63% y 38%, respectivamente).

1.2 Volúmenes

Volumen del mes, acumulado año y variaciones





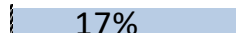


Producto	Cantidad (toneladas)	Acumulado a: mayo 2023 (toneladas)	Variación: Acum. mayo 2023 / Acum. mayo 2022
Leche en polvo entera	13.970	65.658	34% 
Leche en polvo descremada	749	4.705	-63% 
Quesos	1.809	9.977	0% 
Manteca	371	4.408	-40% 

Fuente: Elaborado en base a datos de Dirección Nacional de Aduanas

En lo que va del 2023 respecto al mismo período de 2022, aumentaron las colocaciones de LPE (34%) y las de quesos se mantuvieron. Por su parte, las de LPD y manteca descendieron (-63% y -40%, respectivamente).

1.3 Precios

Precio promedio del mes y variaciones

Producto	Valor promedio (US\$ / ton)	Variación	
		mayo 2023 / diciembre 2022	Acum. mayo 2023 / Acum. mayo 2022
Leche en polvo entera	3.812	3% 	-3% 
Leche en polvo descremada	3.521	-7% 	1% 
Quesos	5.255	-1% 	17% 
Manteca	5.274	-1% 	3% 

Fuente: Elaborado en base a datos de Dirección Nacional de Aduana

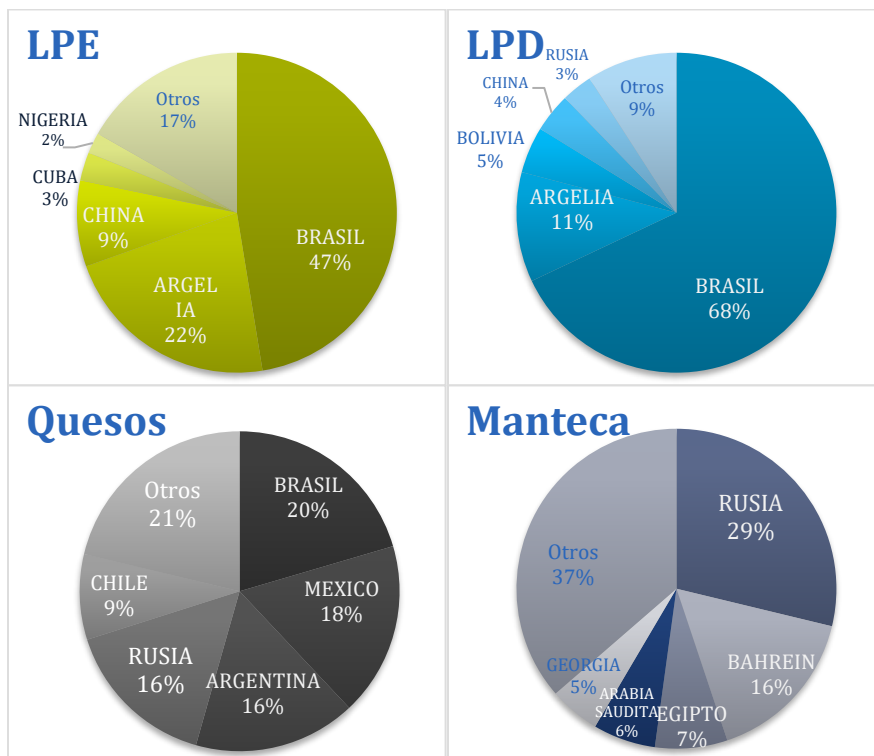
Si se compara el precio recibido en mayo de 2023 con el de diciembre 2022 se registraron mejoras en el precio de la leche en polvo entera (3%). En el caso de los demás productos, se registraron descensos, en orden descendente: LPD (-7%), quesos (-1%) y manteca (-1%).

Si se compara el precio promedio recibido por los productos exportados en el acumulado a mayo 2023 respecto a los recibidos un año atrás, aumentaron los de quesos, manteca y LPD (17%, 3% y 1% respectivamente). Los precios de la LPE cayeron (-3%).

Comparado con abril 2023 se registraron mejoras en el precio de quesos y LPD (3% ambos productos). Se mantuvieron los de LPE y en el caso de manteca descendieron (-3%).

1.4 Destinos

Participación de los países en el total y por producto en los últimos 12 meses

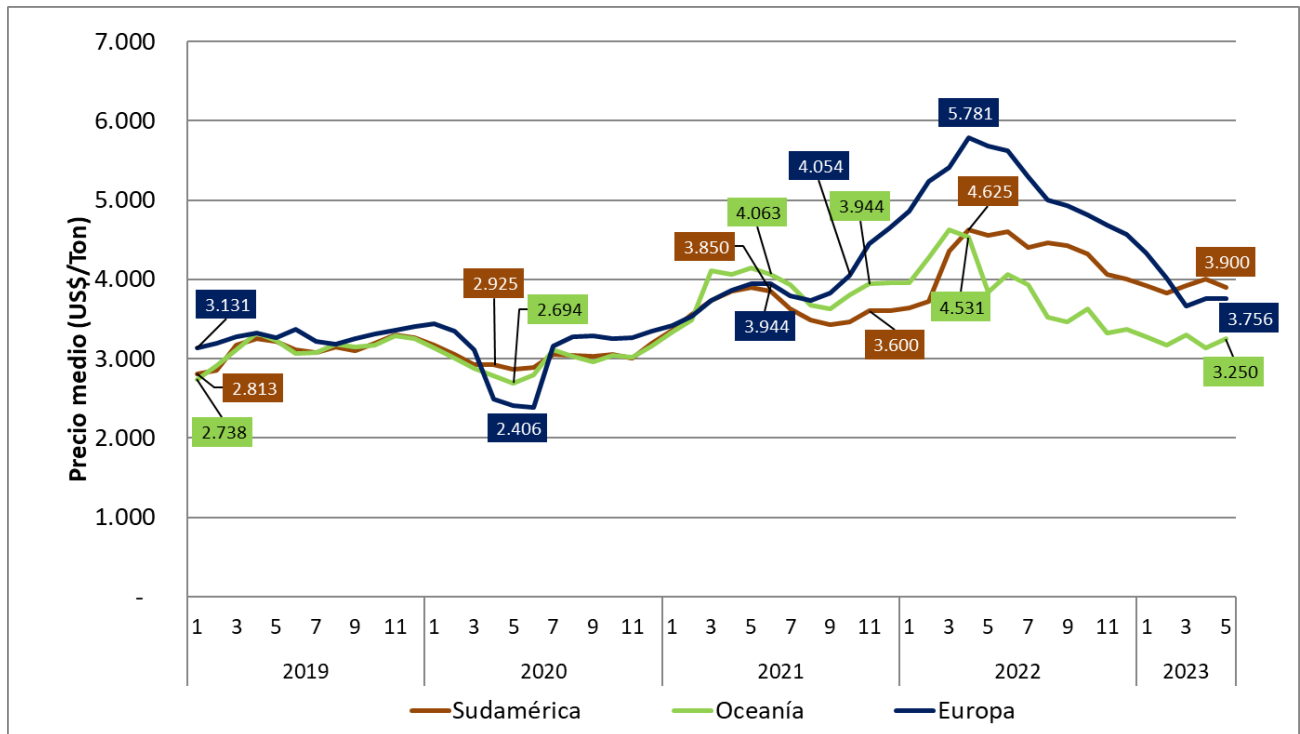


Fuente: Elaborado por INALE en base a datos de Dirección Nacional de Aduanas

2. Mercado Internacional

2.1 Leche en polvo entera

Precio promedio pactado de exportación de Oceanía, Europa y Sudamérica



Fuente: Elaborado por INALE en base a datos de USDA

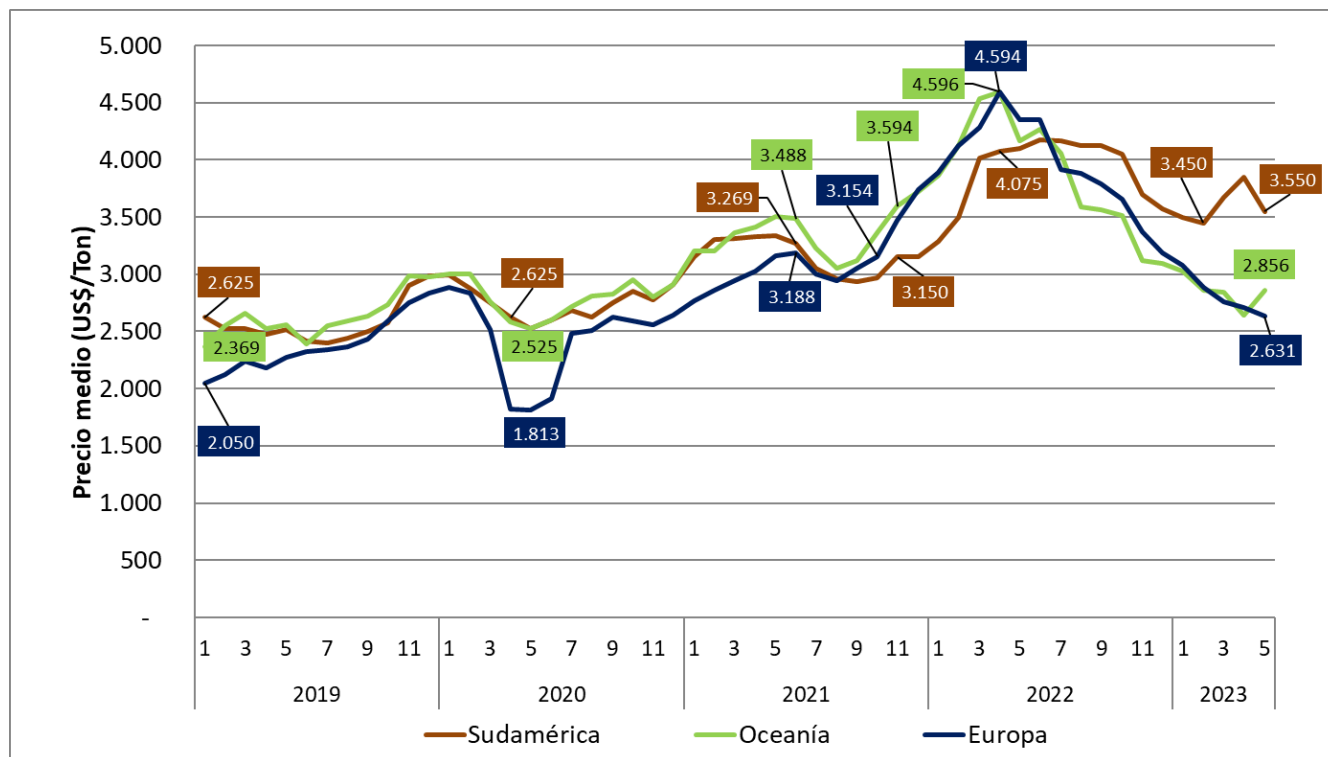
En mayo de 2023 el precio promedio pactado para la leche en polvo entera exportada por Sudamérica descendió 3% respecto al mes anterior y se situó 14% por debajo del valor del año pasado ubicándose en 3.900 U\$/ton.

Por su parte, el precio promedio recibido por Oceanía aumentó 4% respecto a abril y descendió 20% respecto al valor de mayo de 2022 ubicándose en 3.250 US\$/ton.

En el caso del precio de las exportaciones pactadas por Europa, en mayo se mantuvo comparado con abril y alcanzaron un valor de 3.756 US\$/ton, lo que significa un descenso de 34% comparado con el mismo mes de 2022.

2.1 Leche en polvo descremada

Precio promedio pactado de exportación de Oceanía, Europa y Sudamérica



Fuente: Elaborado en base a datos de USDA

El precio promedio pactado para la leche en polvo descremada en el mes de mayo exportada por Sudamérica descendió 7% respecto al mes anterior, con un valor de 3.550 US\$/ton y se situó 13% por debajo del valor del año anterior.

Por su parte, el precio de exportación de este producto de Oceanía aumentó 5% respecto a abril con un valor de 2.856 US\$/ton y se situó 31% por debajo del valor de un año atrás.

En el caso de Europa, cayó 1% respecto al mes anterior y 40% respecto al año anterior situandose en 2.631 US\$/ton.

Informe elaborado por:

Ing. Agr. Ana Pedemonte
 Ec. Mercedes Baraibar
 Ing. Agr. Jorge Artagaveytia
 Ec. Natalia Di Candia