

Mujeres en lechería uruguaya

Rol en los tambos

Ing. Agr. (Mag.) Ana Pedemonte y Cra. Estela Hernández



Instituto Nacional de la Leche

en marcha ✓

Plan Nacional
de Género en las
Políticas Agropecuarias

temas

- 1- ¿Cómo trabajamos los datos?
- 2- Caracterización
- 3- Datos destacados

¿Cómo trabajamos los datos?

1

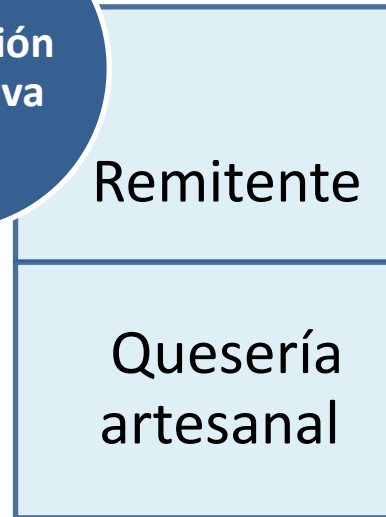
Materiales y métodos



**Particip.
mujeres
fliares**



**Orientación
productiva**



Vínculo con familia

Sexo

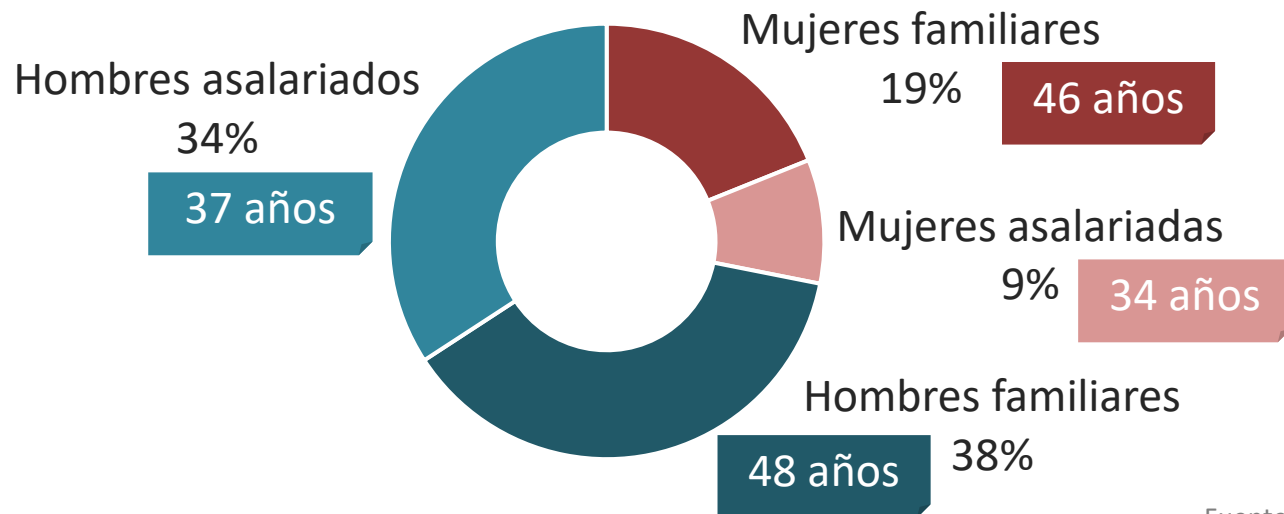
Actividades

Caracterización

2

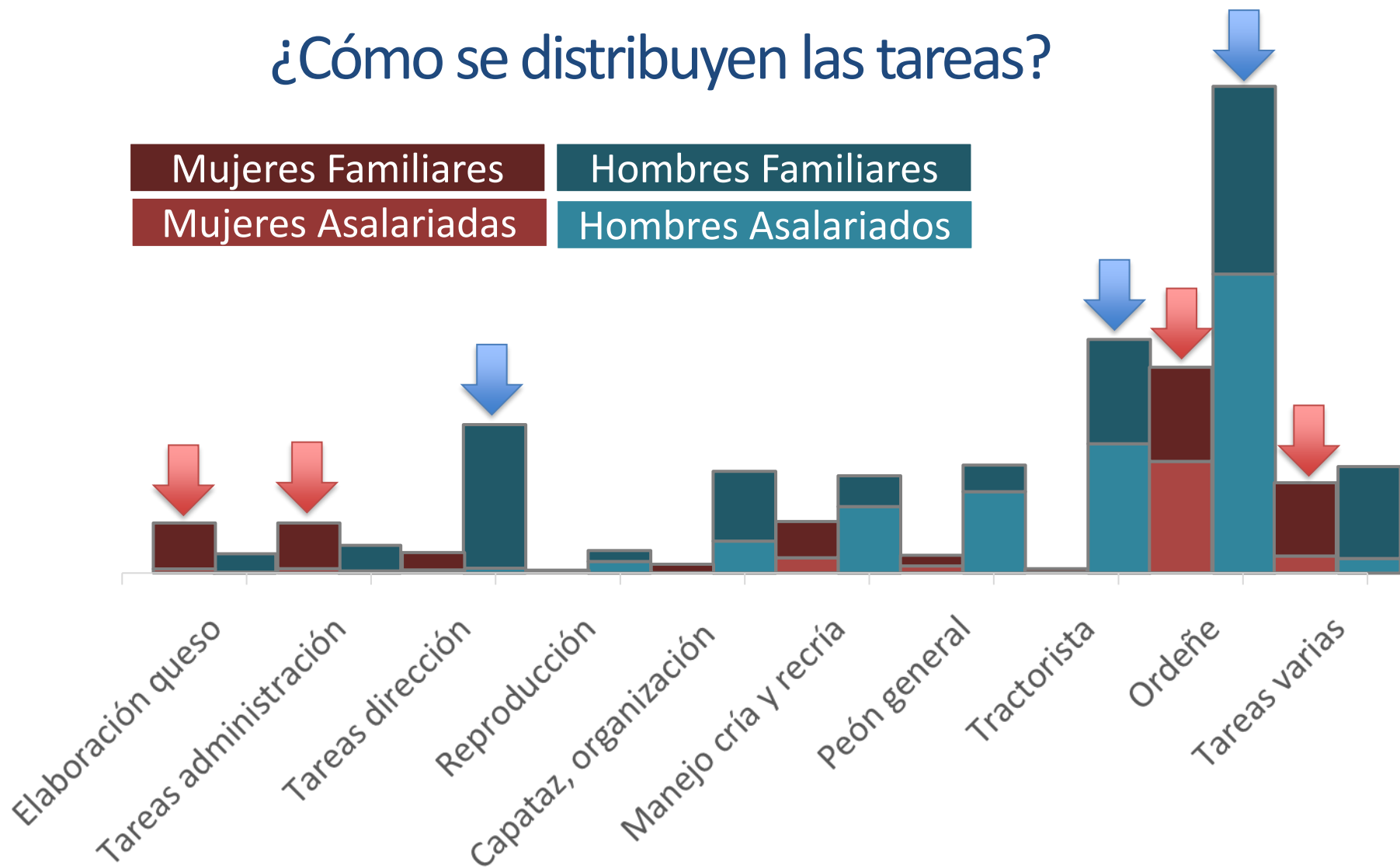
**¿Qué tan importantes son
las mujeres en el sector?**

¿Qué cantidad de mujeres trabajan en lechería?



Fuente: Encuesta 2014

¿Cómo se distribuyen las tareas?





2023
REGISTROS DE LA QUESERÍA ARTESANAL

ACUERDO INTERINSTITUCIONAL PARA EL DESARROLLO DE LA QUESERÍA ARTESANAL / AIDQ (fase II)

Logos at the bottom include:



Educación formal de los miembros de la familia

Trabajadoras mujeres de la familia

- ▶ Primaria: 40%
- ▶ Secundaria: 40%
- ▶ Técnica: 10%
- ▶ Universitaria: 10%



Trabajadores hombres de la familia

- ▶ Primaria: 38%
- ▶ Secundaria: 37%
- ▶ Técnica: 12%
- ▶ Universitaria: 13%



Nivel de formación similar, pero diferenciación en actividades

Fuente: Encuesta 2019

inale

15
años

Instituto Nacional de la Leche

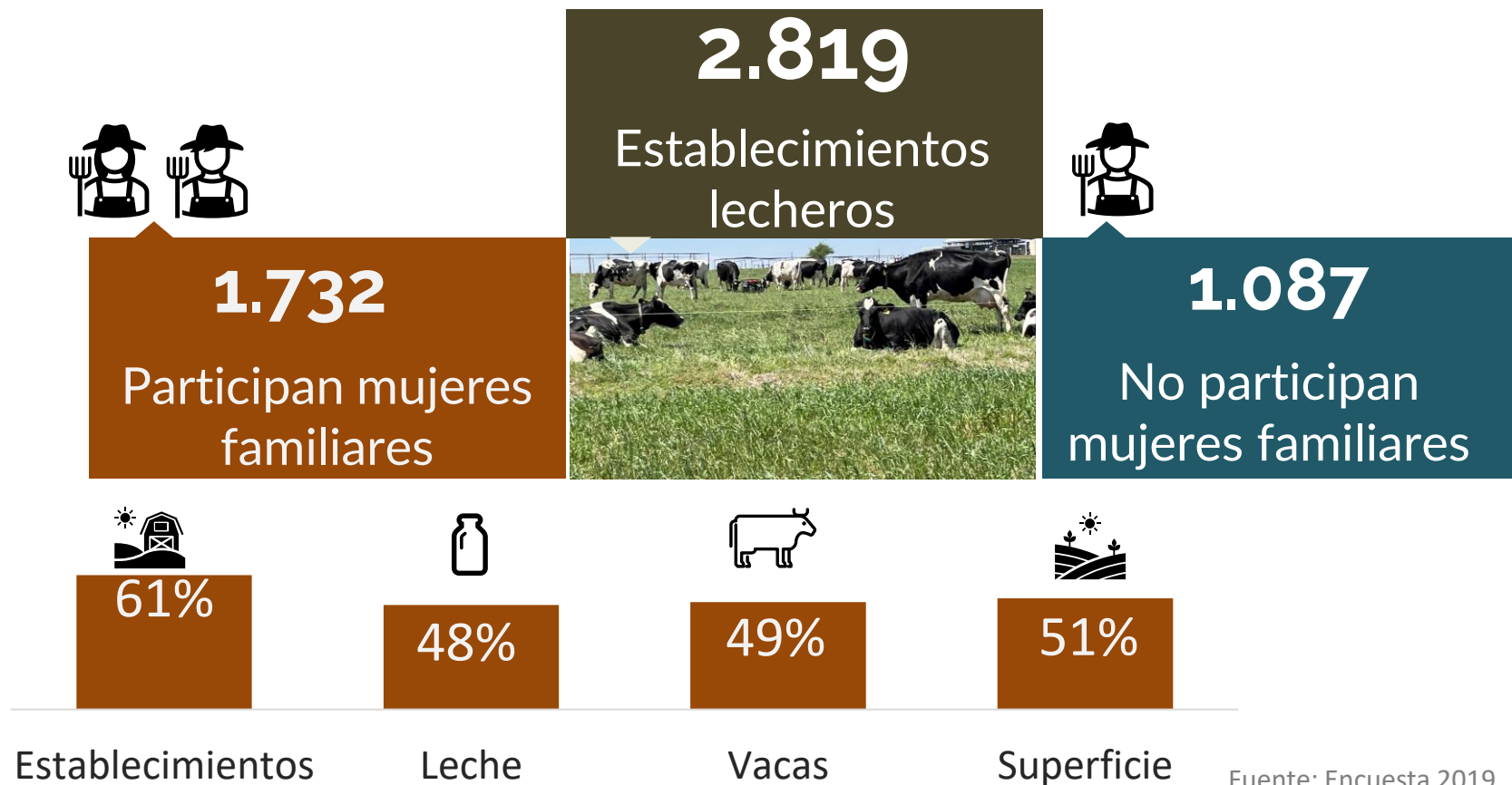
www.inale.org

 @inale_uy

 /INALEUruguay

Participación de mujeres de la familia

¿Qué representatividad tienen los tambos con participación de mujeres?



¿Cómo son los establecimientos?



Producción leche

484.000 L

Superficie VM

103 ha

Prod. tierra

4.435 L/haVM

Vacas masa

100 VM

Prod. Animal

4.309 L/VM/año

3,7 personas (2,5 familiares)



Producción leche

843.000 L

Superficie VM

166 ha

Prod. tierra

4.652 L/haVM

Vacas masa

168 VM

Prod. Animal

4.350 L/VM/año

4 personas (1,3 familiares)

Fuente: Encuesta 2019

inale

15
años

Instituto Nacional de la Leche

www.inale.org

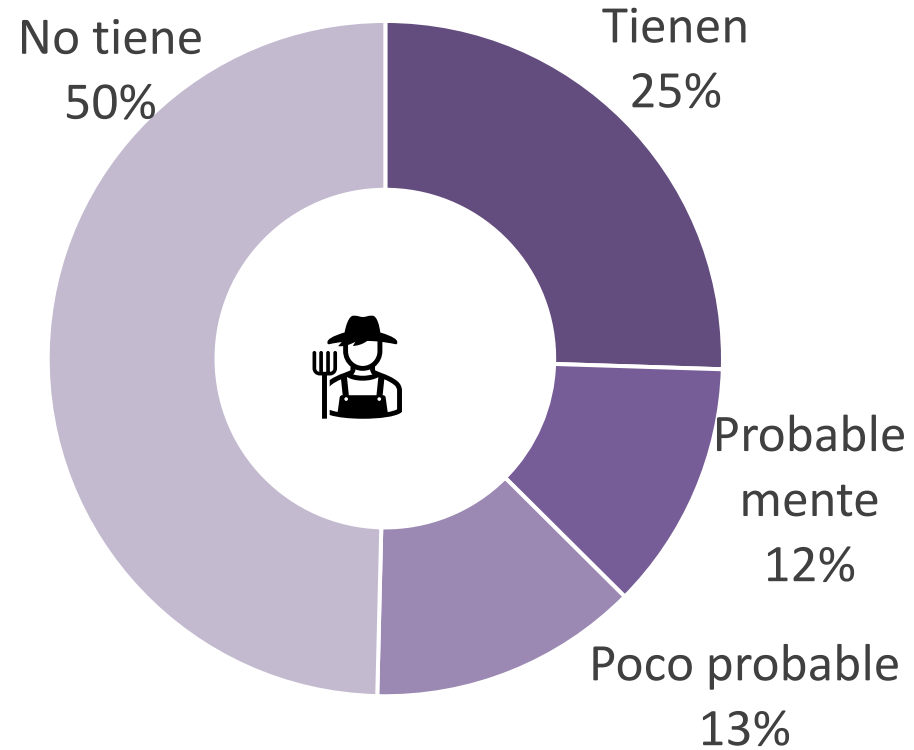
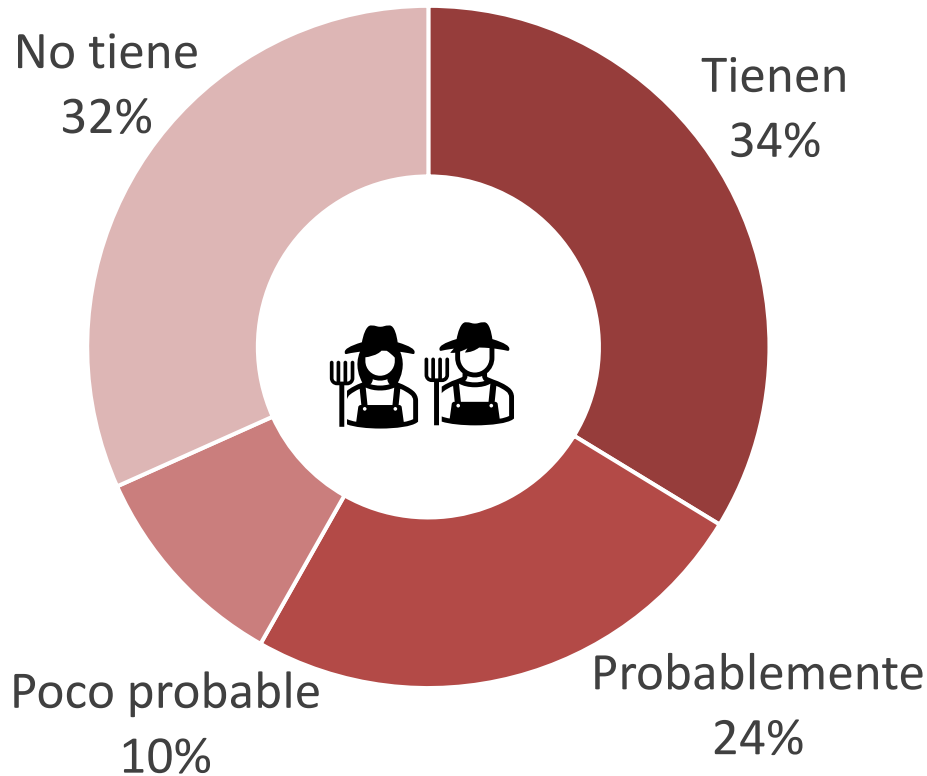


@inale_uy



/INALEUruguay

Relevo generacional



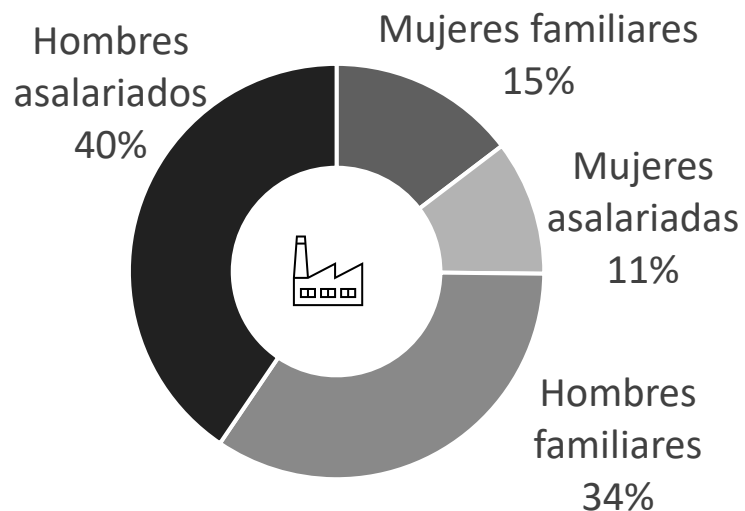
Fuente: Encuesta 2019



Orientación productiva

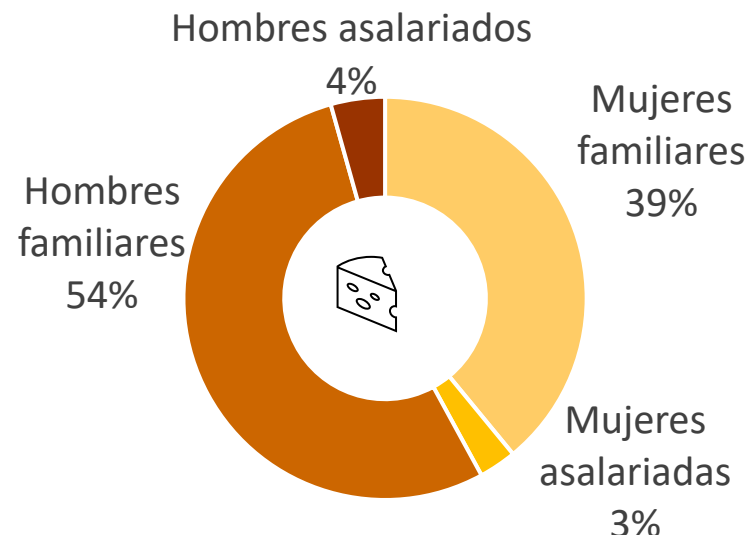
2.221

Establecimientos remitentes

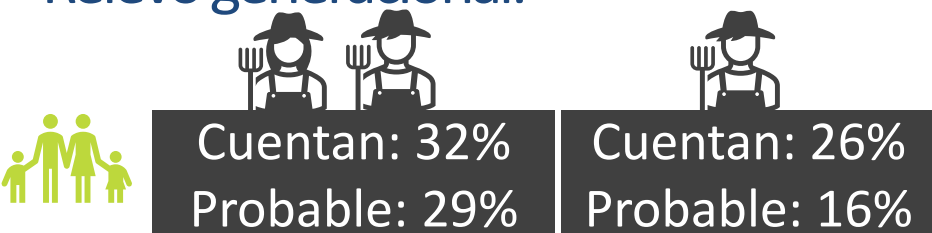


598

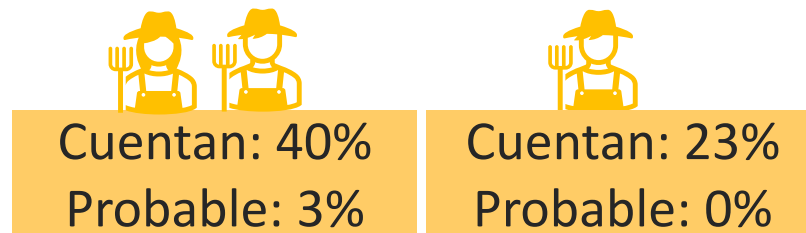
Queserías artesanales



Relevo generacional:



Fuente: Encuesta 2014



Fuente: Encuesta 2019

Datos destacados

3



Mujeres:

- Son **28%** de las **personas que trabajan** en tambos
- Sus principales tareas son **administración** y **elaboración de quesos**. También son importantes en **ordeño** y **recría**
- En establecimientos **remitentes** son **26%** de **personas que trabajan** y en **Queserías** son **42%**
- **Mayor posibilidad** de tener **relevo generacional** cuando **participan mujeres de la familia**



inale 15 años
 Instituto Nacional de la Leche

inale

Las mujeres en la lechería uruguaya
 Análisis del sector primario en base a las encuestas lecheras 2014 y 2019

El informe tiene por objeto generar información referida al rol de las mujeres en la producción lechera primaria. Se desarrolló en el marco del Plan Nacional de Género en las Políticas Agropecuarias que lidera el Ministerio de Ganadería, Agricultura y Pesca (MGAP). Para su elaboración se utilizaron los datos recolectados en las encuestas lecheras 2014 y 2019. Para el análisis se clasificaron los establecimientos lecheros en función de: presencia de mujeres titulares, orientación productiva (innovación, cantidad) y familiar o no familiar.

Febrero 2023

[Mujeres en la lechería uruguaya - Inale](#)

en marcha ✓

Plan Nacional de **Género** en las Políticas Agropecuarias

www.inale.org @inale_uy /INALEUruguay