



# Exportaciones de lácteos

Mes de Abril 2023<sup>1</sup>

En lo que va del 2023 mejoró 17% la facturación recibida por exportación con aumentos de precios. Se destacan quesos y leche en polvo entera. Principales destinos de últimos 12 meses fueron: Brasil, Argelia y China.

Mayo 2023

---

<sup>1</sup> Los precios y volúmenes de exportación relevados en el informe corresponden a exportaciones realizadas en el mes en estudio a partir de negocios pactados por la industria nacional con anterioridad. Los valores facturados no necesariamente son cobrados en el mismo mes.



# 1. Exportaciones de Uruguay

## 1.1 Facturación

Facturación del mes, acumulado año y variaciones

Producto	abril 2023	Acumulado a:	Variación:
	(millones de US\$ FOB)	abril 2023 (millones de US\$ FOB)	Acum. abr 2023 / Acum. abr 2022
Leche en polvo entera	52,3	195,4	31%
Leche en polvo descremada	2,3	14,4	-53%
Quesos	9,2	41,6	24%
Manteca	3,1	21,7	-16%
Total Exportado	72,2	301,1	17%

Fuente: Elaborado en base a datos de Dirección Nacional de Aduanas

En los cuatro primeros meses del año, las exportaciones lácteas registraron una mejora de 17% en la facturación respecto al mismo período de 2022. La LPE y los quesos fueron los productos que tuvieron variaciones positivas en su facturación (31% y 24%, respectivamente). La LPD y la manteca presentaron un descenso en su facturación (53% y 16%, respectivamente).

## 1.2 Volúmenes

### Volumen del mes, acumulado año y variaciones


Producto	Cantidad (toneladas)	Acumulado a: abril 2023 (toneladas)	Variación: Acum. abr 2023 / Acum. abr 2022
Leche en polvo entera	<b>13.833</b>	<b>52.318</b>	33% 
Leche en polvo descremada	<b>666</b>	<b>3.956</b>	-55% 
Quesos	<b>1.790</b>	<b>8.168</b>	5% 
Manteca	<b>562</b>	<b>4.038</b>	-22% 

Fuente: Elaborado en base a datos de Dirección Nacional de Aduanas

En lo que va del 2023 aumentaron las colocaciones de LPE y quesos (33% y 5%, respectivamente) respecto al mismo período de 2022. Sin embargo, las colocaciones de LPD y manteca descendieron (55% y 22%, respectivamente).

## 1.3 Precios

### Precio promedio del mes y variaciones

Producto	Valor promedio (US\$ / ton)	Variación	
		abril 2023 / diciembre 2022	Acum. abr 2023 / Acum. abr 2022
Leche en polvo entera	<b>3.782</b>	2% 	-2% 
Leche en polvo descremada	<b>3.414</b>	-10% 	4% 
Quesos	<b>5.117</b>	-3% 	18% 
Manteca	<b>5.451</b>	2% 	7% 

Fuente: Elaborado en base a datos de Dirección Nacional de Aduana

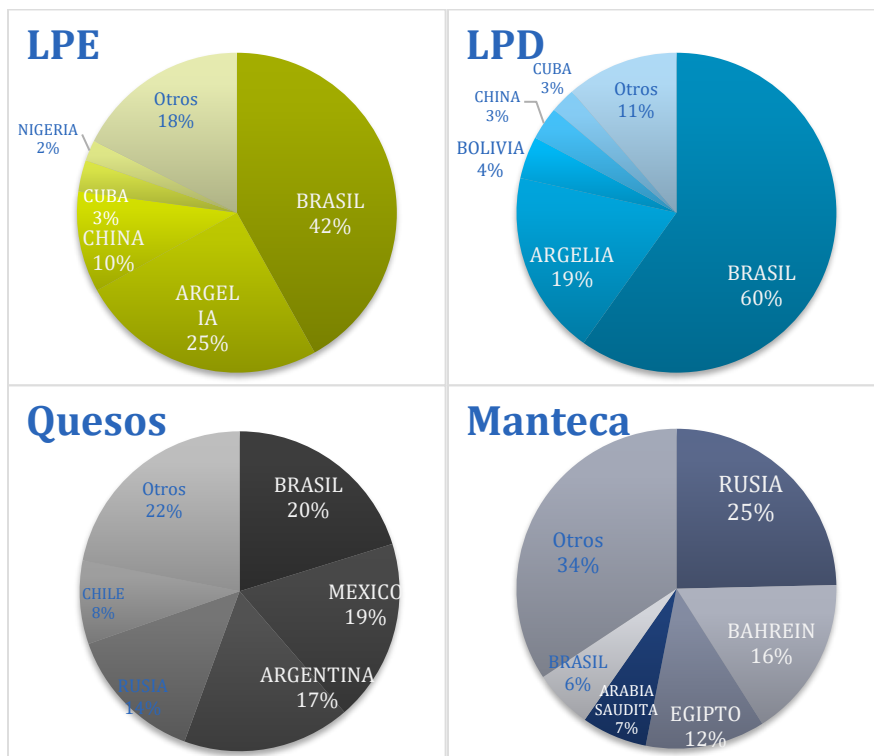
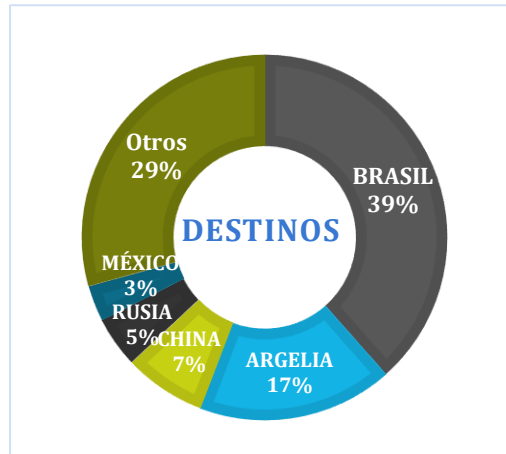
Si se compara el precio recibido en abril de 2023 con el de diciembre 2022 se registraron mejoras en el precio de la manteca (2%) y de la LPE (2%). Por su parte, los precios de la LPD y quesos cayeron (10% y 3%, respectivamente).

Al comparar los precios promedio recibidos por los productos exportados en el acumulado a abril 2023 respecto a los de un año atrás, los quesos, la manteca y la LPD obtuvieron un precio superior (18%, 7% y 4%, respectivamente). Por su parte, la LPE cayó (2%).

Comparado con marzo 2023 se registraron mejoras en el precio de la LPE, queso y manteca (2%, 1% y 1%, respectivamente). El precio de la LPD cayó (1%).

## 1.4 Destinos

Participación de los países en el total y por producto en los últimos 12 meses

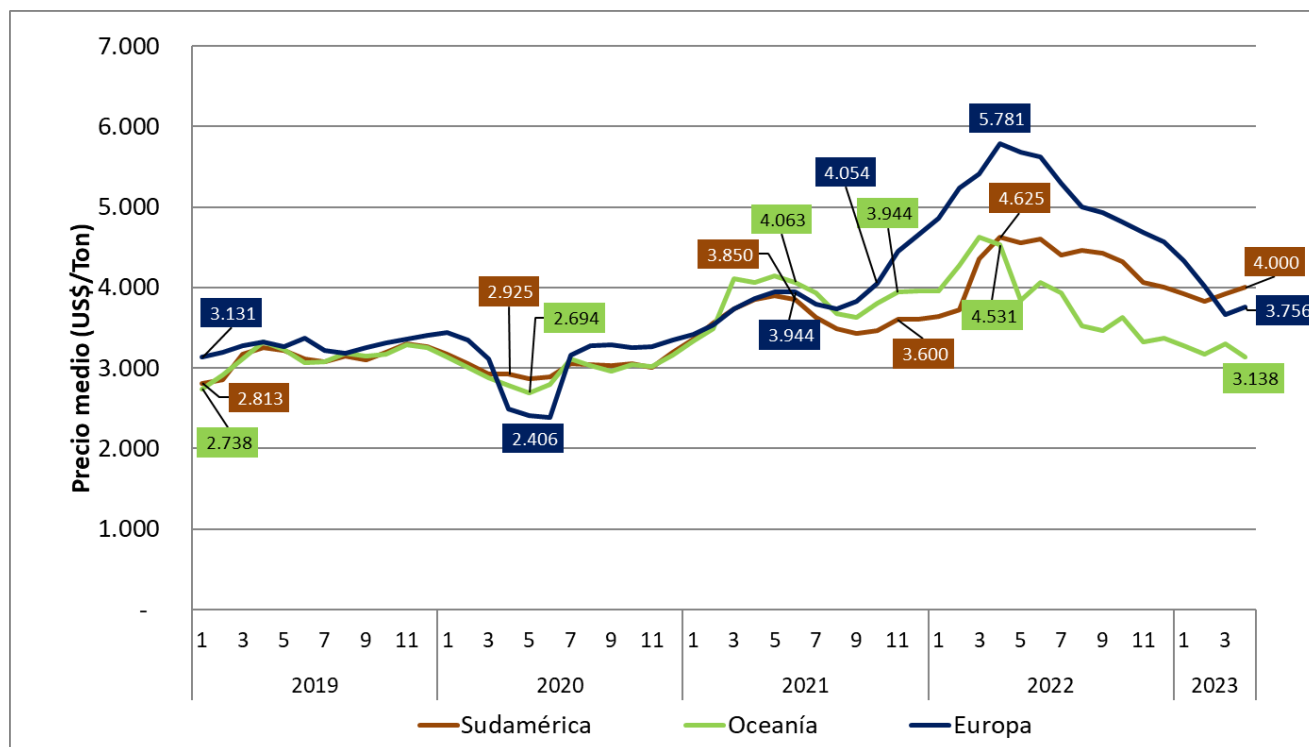


Fuente: Elaborado por INALE en base a datos de Dirección Nacional de Aduanas

## 2. Mercado Internacional

### 2.1 Leche en polvo entera

Precio promedio pactado de exportación de Oceanía, Europa y Sudamérica



Fuente: Elaborado por INALE en base a datos de USDA

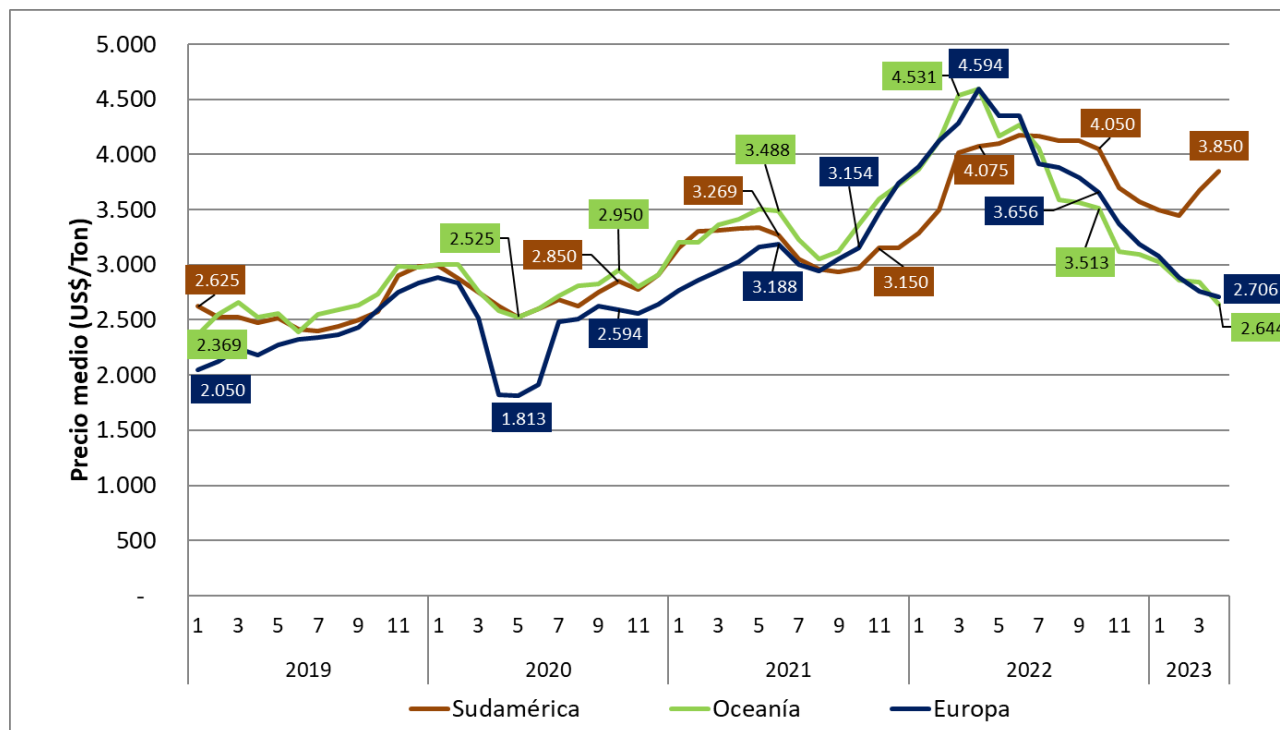
En abril de 2023 el precio promedio pactado para la leche en polvo entera exportada por Sudamérica aumentó 2% respecto al mes anterior y se situó 13% por debajo del valor del año pasado ubicándose en 4.000 U\$/ton.

Por su parte, el precio promedio recibido por Oceanía cayó 5% respecto a marzo y descendió 29% respecto al valor de abril de 2022 ubicándose en 3.138 US\$/ton.

En el caso del precio de las exportaciones pactadas por Europa, en abril aumentó 2% comparado con marzo y alcanzaron un valor de 3.756 US\$/ton, lo que significa un descenso de 35% comparado con el mismo mes de 2022.

## 2.1 Leche en polvo descremada

Precio promedio pactado de exportación de Oceanía, Europa y Sudamérica



Fuente: Elaborado en base a datos de USDA

El precio promedio pactado para la leche en polvo descremada en el mes de abril exportada por Sudamérica aumentó 5% respecto al mes anterior, con un valor de 3.850 US\$/ton y se situó 6% por debajo del valor del año anterior.

Por su parte, el precio de exportación de este producto de Oceanía cayó 6% respecto a marzo con un valor de 2.644 US\$/ton y se situó 42% por debajo del valor de un año atrás.

En el caso de Europa, cayó 2% respecto al mes anterior y 41% respecto al año anterior situandose en 2.706 US\$/ton.

### Informe elaborado por:

Ing. Agr. Ana Pedemonte  
 Ec. Mercedes Baraibar  
 Ing. Agr. Jorge Artagaveytia  
 Ec. Natalia Di Candia