



# Indicadores de Precios y Costos de la Producción Primaria de Leche

Trimestre 1 de 2023: enero a marzo

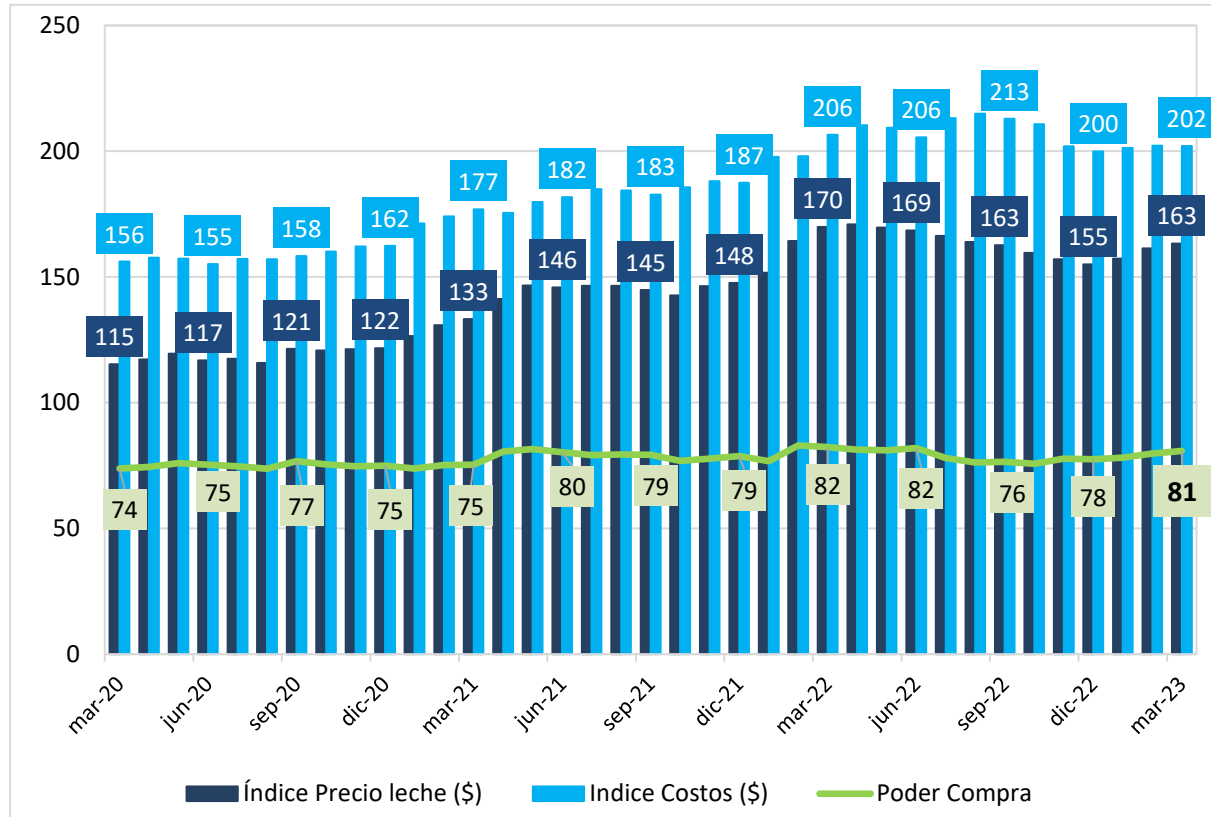
Base marzo 2014

Área de Información y Estudios Económicos

abril 2023



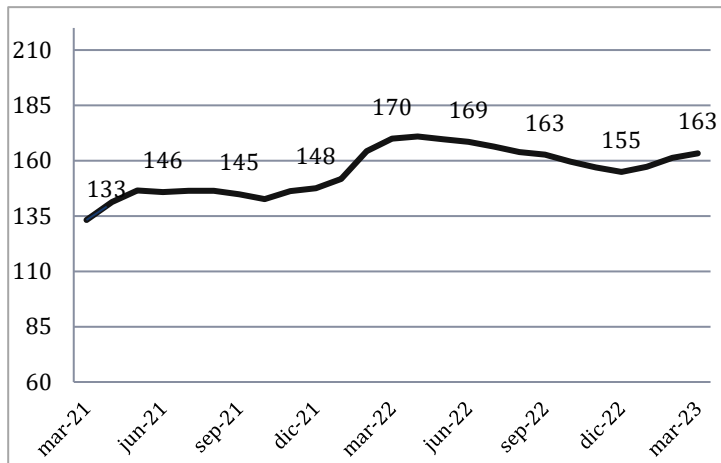
## Evolución mensual de Poder de Compra



Poder de Compra		Comentarios	
marzo 2023		<b>81</b>	
▲	mar 2023 / feb 2022	1%	La mejora del indicador respecto al mes anterior se sustenta en la mejora del precio (asociada a mayor contenido de sólidos) que ocurrió mientras se mantuvieron los costos.
▲	mar 2023 / dic 2022	4%	El incremento del poder de compra refleja que la mejora en el precio de la leche fue superior al crecimiento de los costos respecto al cierre del año pasado.
▼	mar 2023 / mar 2022	-2%	Respecto a la situación un año atrás el precio cayó más que el descenso del índice de costos, lo que provocó que descendiera el poder de compra.
▲	mar 2023 / mar 2021	7%	Comparado con dos años antes la situación actual es mucho mejor dado que creció más el precio de la leche que el alza que registraron los costos.



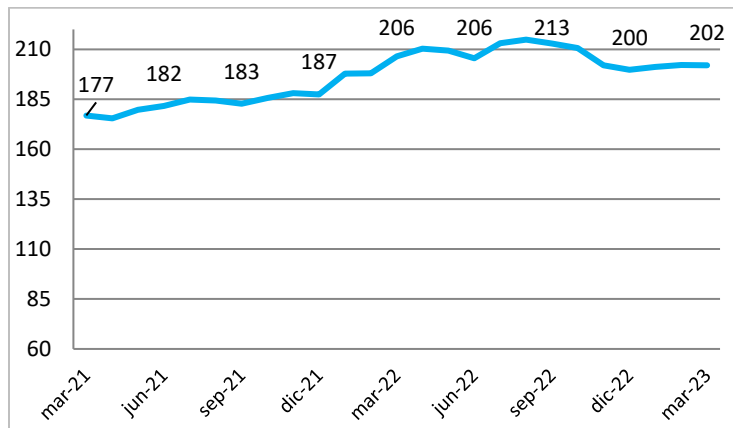
## Índice de Precio de la Leche (pesos)



Índice Precio Leche		163
marzo 2023		
	mar 2023 / feb 2022	1%
	mar 2023 / dic 2022	5%
	mar 2023 / mar 2022	-4%
	mar 2023 / mar 2021	23%



## Índice de Costos de la Leche (pesos)



Índice Costos		202
marzo 2023		
	mar 2023 / feb 2022	0%
	mar 2023 / dic 2022	1%
	mar 2023 / mar 2022	-2%
	mar 2023 / mar 2021	14%

## Variación interanual de incidencia y precios de cada grupo del índice de costos

<b>Grupo</b>	<b>Variación incidencia mar 2023 / mar 2022</b>	<b>Variación precios mar 2023 / mar 2022</b>
Arrendamiento	-0,1%	-1,6%
Asistencia técnica	0,1%	8,0%
Combustible	0,2%	5,6%
Concentrados	1,2%	4,7%
Contratación maquinaria	1,4%	16,6%
Energía eléctrica	0,0%	-0,3%
Flete	0,1%	3,9%
Herbicidas	-1,8%	-44,3%
Inseminación	-0,1%	-7,4%
Insumos reservas	0,0%	-0,2%
Mano Obra asalariada	1,4%	11,0%
Rep y mant maquinaria	0,4%	15,3%
Rep y mant mejoras	0,1%	7,0%
Sanidad e higiene	0,1%	4,6%
Semillas y fertilizante	-5,5%	-28,0%



## Evolución porcentual de los índices respecto al mes anterior

Mes- Año	Variación respecto al mes anterior		
	Índice Precio Leche	Índice Costos Leche	Poder Compra Leche
mar-21	2%	2%	0%
abr-21	6%	-1%	7%
may-21	4%	2%	1%
jun-21	0%	1%	-2%
jul-21	0%	2%	-1%
ago-21	0%	0%	0%
sep-21	-1%	-1%	0%
oct-21	-1%	2%	-3%
nov-21	3%	1%	1%
dic-21	1%	0%	1%
ene-22	3%	6%	-3%
feb-22	8%	0%	8%
mar-22	3%	4%	-1%
abr-22	1%	2%	-1%
may-22	-1%	0%	0%
jun-22	-1%	-2%	1%
jul-22	-1%	4%	-5%
ago-22	-1%	1%	-2%
sep-22	-1%	-1%	0%
oct-22	-2%	-1%	-1%
nov-22	-2%	-4%	3%
dic-22	-1%	-1%	0%
ene-23	1%	1%	1%
feb-23	3%	0%	2%
mar-23	1%	0%	1%







## Evolución porcentual de los índices entre años

Mes- Año	Variación últimos 12 meses		
	Índice Precio Leche	Índice Costos Leche	Poder Compra Leche
mar-21	16%	13%	2%
abr-21	21%	11%	8%
may-21	23%	14%	7%
jun-21	25%	17%	7%
jul-21	25%	18%	6%
ago-21	27%	17%	8%
sep-21	19%	15%	3%
oct-21	18%	16%	2%
nov-21	21%	16%	4%
dic-21	21%	15%	5%
ene-22	20%	15%	4%
feb-22	26%	14%	10%
mar-22	28%	17%	9%
abr-22	21%	20%	1%
may-22	16%	16%	-1%
jun-22	16%	13%	2%
jul-22	14%	15%	-1%
ago-22	12%	17%	-4%
sep-22	12%	16%	-4%
oct-22	12%	13%	-1%
nov-22	7%	7%	0%
dic-22	5%	7%	-2%
ene-23	4%	2%	2%
feb-23	-2%	2%	-4%
mar-23	-4%	-2%	-2%



## Variación del Índice de Costos en dólares

Índice Costos US\$ marzo 2023	117	Comentarios
 mar 2023 / feb 2022	0%	Competitividad se mantuvo respecto al mes de febrero en dólares
 mar 2023 / dic 2022	1%	Comparado con diciembre se registró un aumento pequeño que responde al aumento de precios de los concentrados básicamente.
 mar 2023 / mar 2022	6%	La competitividad medida en dólares es inferior al valor de un año atrás dado el aumento de concentrados, mano de obra y contratación de maquinaria.
 mar 2023 / mar 2021	29%	Valor mayor al de dos años atrás dado principalmente por el aumento de la incidencia de concentrados y mano de obra, contratación de maquinaria y fertilizantes y semillas.

Información disponible en  
el sitio web [www.inale.org](http://www.inale.org)

Informe elaborado por:

▲ Ing. Agr. Ana Pedemonte

