



Instituto Nacional de la Leche



Precio de la leche y de productos lácteos

Cambio metodológico 2018¹

Mes: febrero 2023²

El precio recibido por la industria en dólares de febrero mejoró 23% comparado con el mismo mes de 2022 con un mayor aumento del precio recibido en el mercado interno que de exportación. El precio en los tambos se situó 20% arriba y su participación en el precio de la industria para el mes fue 61%.





Abril 2023

¹A partir del 20/10/2018 se amplió la base de productos incluida en la determinación del precio y se actualizaron los conversores para determinación de la leche equivalente.

²El informe se presenta en moneda corriente. Fuentes: Instituto Nacional de Estadísticas (INE), Dirección Nacional de Aduanas (DNA) e INALE.



1. Precio medios recibidos por la leche en tambo e industria en dólares

	Precio medio (US\$/litro)		Variación		
	febrero 2023	últimos 12 meses a febrero 2023	febrero 2023 / diciembre 2022	febrero 2023 / febrero 2022	últimos 12 meses a febrero 2023
Exportación (*) 	0,61	0,61	7%	16%	20%
Mercado Interno (**) 	0,98	0,87	18%	27%	24%
Promedio industria (*) 	0,71	0,68	-3%	23%	20%
En tambo (***) 	0,43	0,42	4%	9%	20%

Fuente: INALE en base a INE, DNA e INALE.

(*) A partir del 20/10/2018 se cambió la metodología de determinación de los ingresos recibidos por la industria por los productos colocados.

(**) Precio del mercado interno incluyen leche fluida, yogur, quesos (fundido, común y rallado), helados, dulce de leche, crema doble, crema, leche en polvo y manteca.

















(***) Precio de la leche en tambo estimado en base al Registro de Industrias de INALE.

En febrero de 2023 en promedio la industria recibió un precio por litro de leche exportado de US\$ 0,61 (medido por litro de leche equivalente) que fue 16% mayor al valor recibido un año atrás, mientras que el indicador del mercado interno se situó en US\$ 0,98 por litro con una mejora de 27%. Esto determinó que el precio promedio que recibió la industria fuera 23% mayor al de febrero de 2022. En el período, el precio en tambo mejoró 9% alcanzando un valor de US\$ 0,43 por litro (los precios incluyen reliquidaciones).

Si se analiza la media ponderada de los últimos 12 meses los precios de exportación mejoraron 20% con un valor de US\$ 0,61 por litro, mientras que mercado interno aumentó 24% y alcanzó un precio de US\$ 0,87 por litro. El precio promedio que recibió la industria fue US\$ 0,68 por litro, esto es 20% por encima del promedio de los últimos 12 meses cerrados a febrero 2023. Por su parte, el precio en tambo fue US\$ 0,42 por litro con una mejora de 20%.



2. Precio medios recibidos por la leche en tambo e industria en pesos

	Precio medio (\$/litro)		Variación		
	febrero 2023	últimos 12 meses a febrero 2023	febrero 2023 / diciembre 2022	febrero 2023 / febrero 2022	últimos 12 meses a febrero 2023
Exportación (*) 	23,7	37,2	 7%	 5%	 9%
Mercado Interno (**) 	38,2	35,1	 -19%	 15%	 14%
Promedio industria (*) 	27,7	27,4	 -3%	 11%	 11%
En tambo (**) 	16,9	17,1	 4%	 -2%	 10%

Fuente: INALE en base a INE, DNA e INALE.

Tasa de cambio: 39,03 pesos por dólar.

(*) Precio medio de las ventas al mercado interno y externo por litro de leche equivalente destinada a los principales productos.

(**) Precio de la leche en tambo estimado en base al Registro de Industrias de INALE.

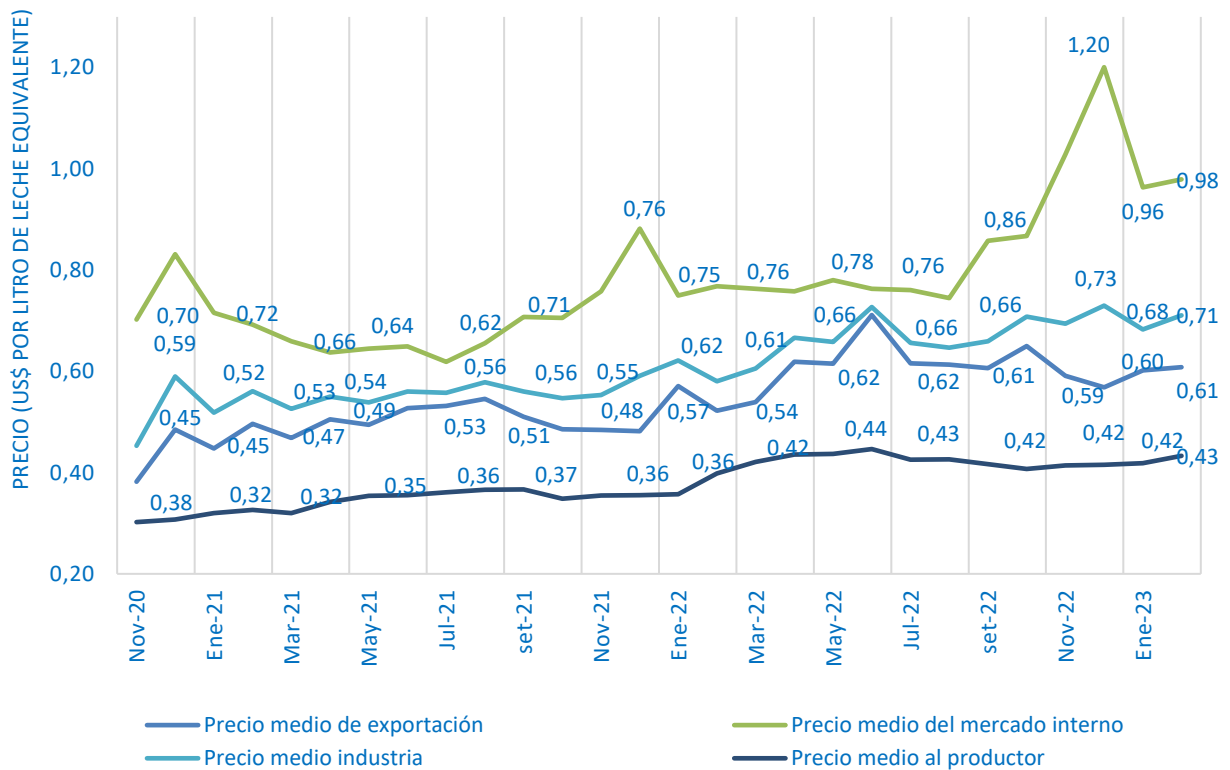
El precio recibido por la industria por las exportaciones de febrero se ubicó en \$ 23,7 con un aumento de 5% comparado con febrero 2022. Por su parte, el mercado interno aumentó 15% llegando a un valor de \$ 38,2. En el mes se registró un precio promedio \$ 27,7 que fue 11% mayor que el de febrero 2022. En ese período el precio recibido en los tambos fue de \$ 16,9 con un descenso de 2%.

Si se compara el promedio ponderado recibido por la industria en los últimos 12 meses cerrados a febrero se alcanzó un valor de \$ 27,4 con una mejora del 11% influenciada por la mejora del precio recibido por exportación (9%) y de mercado interno (14%). El precio en tambo para los últimos 12 meses fue \$17,1 con una mejora del 10% respecto a igual período un año antes.



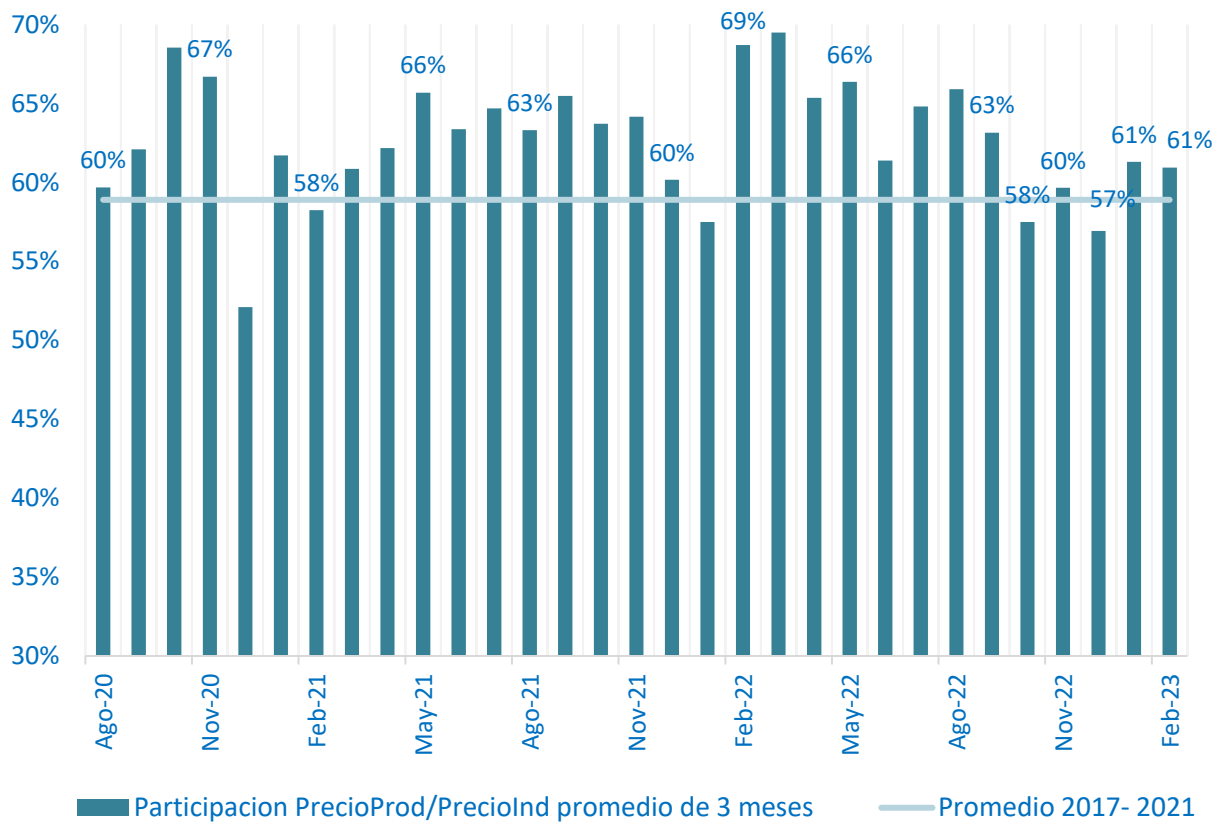
3. Evolución de los precios

Evolución de los precios de leche al productor y recibidos por la industria en el mercado interno, exportación y promedio



Fuente: Elaborada en base a datos de INE, DNA e INALE

Evolución de la participación del precio en tambo en el de la industria (media móvil de tres meses)



Fuente: Elaborada en base a datos de INE, DNA e INALE

Información disponible en el sitio web www.inale.org

Informe elaborado por:

- ▲ Ing. Agr. Ana Pedemonte
- ▲ Ec. Natalia Di Candia
- ▲ Ec. Mercedes Baraibar
- ▲ Ing. Agr. Jorge Artagaveytia