



Instituto Nacional de la Leche



Precio de la leche y de productos lácteos

Cambio metodológico 2018¹

Mes: diciembre 2022²

El precio recibido por la industria en dólares de enero mejoró 10% comparado con el mismo mes de 2022 con un mayor aumento del precio recibido en el mercado interno que de exportación. El precio en los tambos se situó 17% arriba y su participación en el precio de la industria para el mes fue 61%.





Febrero 2023

¹A partir del 20/10/2018 se amplió la base de productos incluida en la determinación del precio y se actualizaron los conversores para determinación de la leche equivalente.

²El informe se presenta en moneda corriente. Fuentes: Instituto Nacional de Estadísticas (INE), Dirección Nacional de Aduanas (DNA) e INALE.



1. Precio medios recibidos por la leche en tambo e industria en dólares

	Precio medio (US\$/litro)		Variación		
	enero 2023	últimos 12 meses a enero 2023	enero 2023 / diciembre 2022	enero 2023 / enero 2022	últimos 12 meses a enero 2023
Exportación (*) 	0,60	0,60	6%	5%	19%
Mercado Interno (**) 	0,96	0,85	-20%	28%	23%
Promedio industria (*) 	0,68	0,67	6%	10%	19%
En tambo (***) 	0,42	0,42	1%	17%	20%

Fuente: INALE en base a INE, DNA e INALE.

(*) A partir del 20/10/2018 se cambió la metodología de determinación de los ingresos recibidos por la industria por los productos colocados.

(**) Precio del mercado interno incluyen leche fluida, yogur, quesos (fundido, común y rallado), helados, dulce de leche, crema doble, crema, leche en polvo y manteca.
















(***) Precio de la leche en tambo estimado en base al Registro de Industrias de INALE.

En enero de 2023 en promedio la industria recibió un precio por litro de leche exportado de US\$ 0,60 (medido por litro de leche equivalente) que fue 5% mayor al valor recibido un año atrás, mientras que el indicador del mercado interno se situó en US\$ 0,96 por litro con una mejora de 28%. Esto determinó que el precio promedio que recibió la industria fuera 10% mayor al de enero de 2022. En el período, el precio en tambo mejoró 17% alcanzando un valor de US\$ 0,42 por litro (los precios incluyen reliquidaciones).

Si se analiza la media ponderada de los últimos 12 meses los precios de exportación mejoraron 19% con un valor de US\$ 0,60 por litro, mientras que mercado interno aumentó 23% y alcanzó un precio de US\$ 0,85 por litro. El precio promedio que recibió la industria fue US\$ 0,67 por litro, esto es 19% por encima del promedio de los últimos 12 meses cerrados a enero 2023. Por su parte, el precio en tambo fue US\$ 0,42 por litro con una mejora de 20%.



2. Precio medios recibidos por la leche en tambo e industria en pesos

	Precio medio (\$/litro)		Variación		
	enero 2023	últimos 12 meses a enero 2023	enero 2023 / diciembre 2022	enero 2023 / enero 2022	últimos 12 meses a enero 2023
Exportación (*) 	23,7	36,7	 7%	 -7%	 6%
Mercado Interno (**) 	38,0	34,7	 -19%	 14%	 14%
Promedio industria (*) 	26,9	27,1	 -6%	 -3%	 10%
En tambo (**) 	16,5	17,1	 2%	 4%	 11%

Fuente: INALE en base a INE, DNA e INALE.

Tasa de cambio: 39,39 pesos por dólar.

(*) Precio medio de las ventas al mercado interno y externo por litro de leche equivalente destinada a los principales productos.

(**) Precio de la leche en tambo estimado en base al Registro de Industrias de INALE.

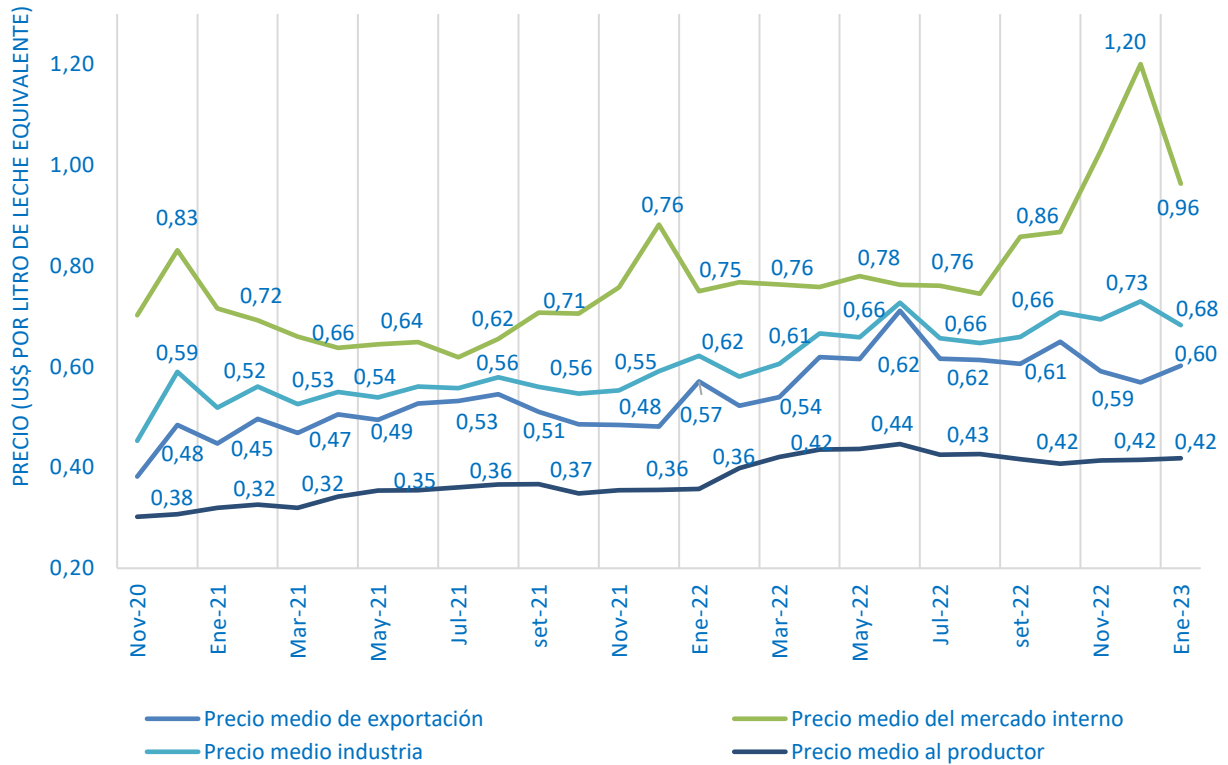
El precio recibido por la industria por las exportaciones de enero se ubicó en \$ 23,7 con un descenso de 7% comparado con enero 2022. Por su parte, el mercado interno aumentó 14% llegando a un valor de \$ 38,0. El mes registró un precio promedio \$ 26,9 que fue 3% menor que el de enero 2022. En ese período el precio recibido en los tambos fue de \$ 16,5 con mejora de 4%.

Si se compara el promedio ponderado recibido por la industria en los últimos 12 meses cerrados a enero se alcanzó un valor de \$ 27,1 con una mejora del 10% influenciada por la mejora del precio recibido por exportación (6%) y de mercado interno (14%). El precio en tambo fue \$17,1 con una mejora del 11% respecto a igual período un año antes.



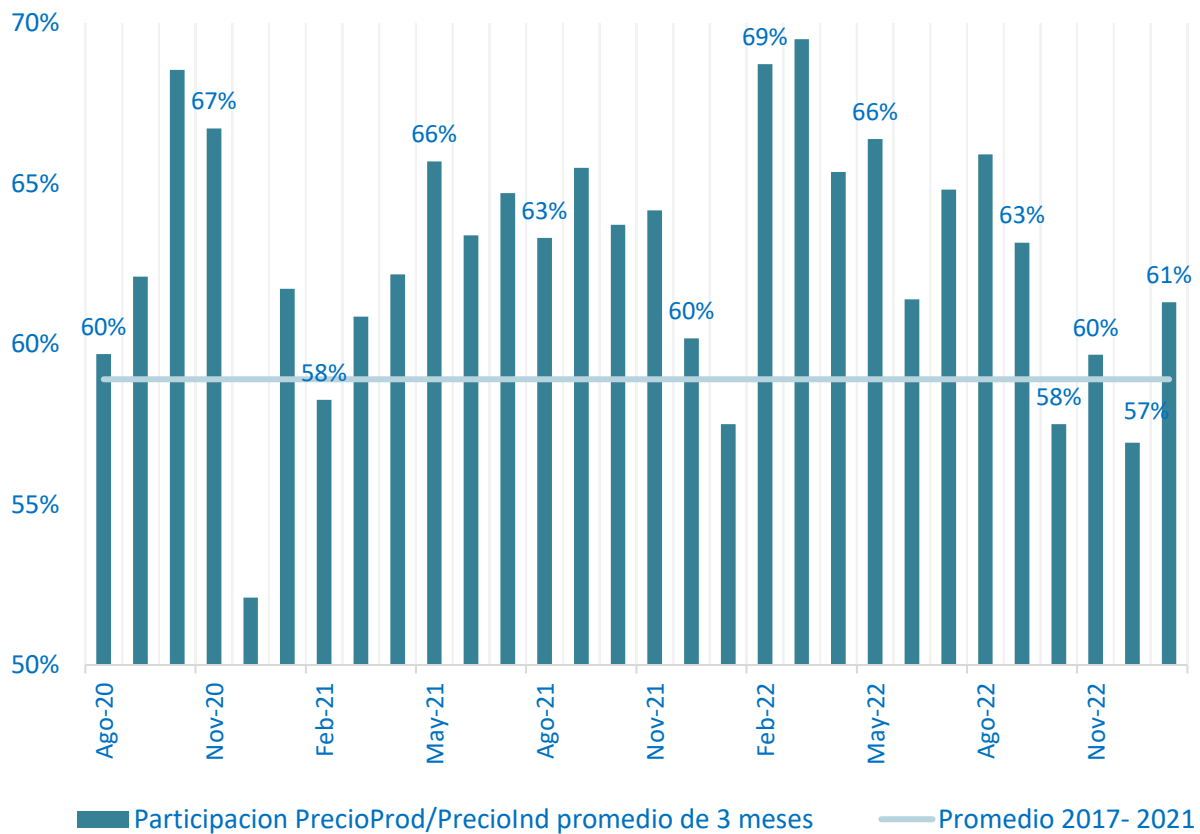
3. Evolución de los precios

Evolución de los precios de leche al productor y recibidos por la industria en el mercado interno, exportación y promedio



Fuente: Elaborada en base a datos de INE, DNA e INALE

Evolución de la participación del precio en tambo en el de la industria (media móvil de tres meses)



Fuente: Elaborada en base a datos de INE, DNA e INALE

Información disponible en el sitio web www.inale.org

Informe elaborado por:

- ▲ Ing. Agr. Ana Pedemonte
- ▲ Ec. Natalia Di Candia
- ▲ Ec. Mercedes Baraibar
- ▲ Ing. Agr. Jorge Artagaveytia