



# Exportaciones de lácteos

Mes de Enero 2023 <sup>1</sup>

En este primer mes del año mejoró 38% la facturación recibida por exportación con aumentos en los precios de todos los productos. Se destaca la leche en polvo descremada y entera. Principales destinos de exportación en enero de 2023 fueron: Brasil, Argelia y China.

Febrero 2023

---

<sup>1</sup> Los precios y volúmenes de exportación relevados en el informe corresponden a exportaciones realizadas en el mes en estudio a partir de negocios pactados por la industria nacional con anterioridad. Los valores facturados no necesariamente son cobrados en el mismo mes.



# 1. Exportaciones de Uruguay

## 1.1 Facturación

Facturación del mes, acumulado año y variaciones

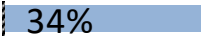



Producto	enero 2023 (millones de US\$ FOB)	Variación:
		ene 2023 / ene 2022
Leche en polvo entera	58,6	39%
Leche en polvo descremada	4,6	67%
Quesos	10,6	48%
Manteca	9,0	-4%
Total Exportado	90,5	38%

Fuente: Elaborado en base a datos de Dirección Nacional de Aduanas

En enero de 2023 la mayoría de los productos registraron mejoras en la facturación. En orden descendente: leche en polvo descremada (67%), quesos (48%) y leche en polvo entera (39%). La manteca registró una caída en la facturación (4%). Por lo tanto, la facturación total en enero 2023 fue 38% superior a la registrada en enero de 2022.

## 1.2 Volúmenes

Volumen del mes, acumulado año y variaciones




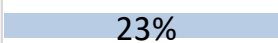
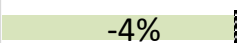



Producto	Cantidad (toneladas)	Variación:
		ene 2023 / ene 2022
Leche en polvo entera	<b>15.694</b>	 34%
Leche en polvo descremada	<b>1.234</b>	 36%
Quesos	<b>2.087</b>	 28%
Manteca	<b>1.675</b>	 -17%

Fuente: Elaborado en base a datos de Dirección Nacional de Aduanas

Las colocaciones en enero de 2023 aumentaron respecto a las de 2022 en la mayoría de los productos: leche en polvo descremada (36%), leche en polvo entera (34%) y quesos (28%). Por su parte, las colocaciones de manteca descendieron (17%).

## 1.3 Precios

### Precio promedio del mes y variaciones

Producto	Valor promedio (US\$ / ton)	Variación	
		ene 2023 / dic 2022	ene 2023 / ene 2022
Leche en polvo entera	<b>3.735</b>	1% 	3% 
Leche en polvo descremada	<b>3.770</b>	-1% 	23% 
Quesos	<b>5.060</b>	-4% 	15% 
Manteca	<b>5.346</b>	0% 	15% 

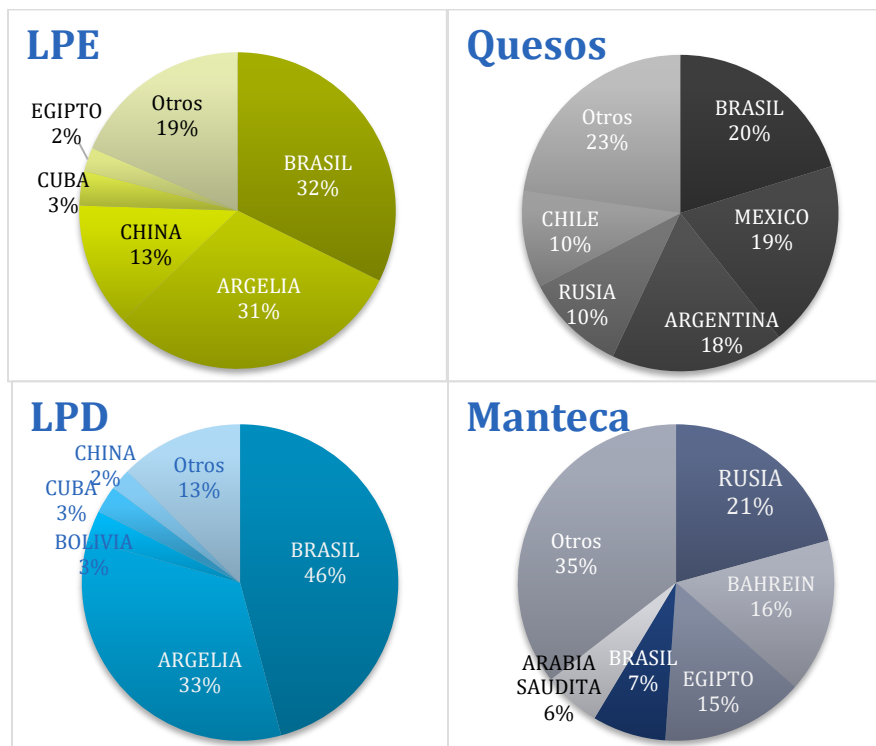
Fuente: Elaborado en base a datos de Dirección Nacional de Aduana

Si se compara el precio recibido en enero de 2023 con el de diciembre de 2022, se registraron aumentos en el precio de la leche en polvo entera (1%). Por su parte, el precio de la manteca se mantuvo. Se registraron caídas en los precios de la leche en polvo descremada y quesos (1% y 4%, respectivamente).

Al comparar los precios promedio recibidos por los productos exportados en enero 2023 respecto a los de enero de 2022, todos los productos obtuvieron un precio superior siendo la mejora más alta la que registró la leche en polvo descremada (23%), seguida de manteca (15%), quesos (15%) y leche en polvo entera (3%).

## 1.4 Destinos

Participación de los países en el total y por producto en los últimos 12 meses

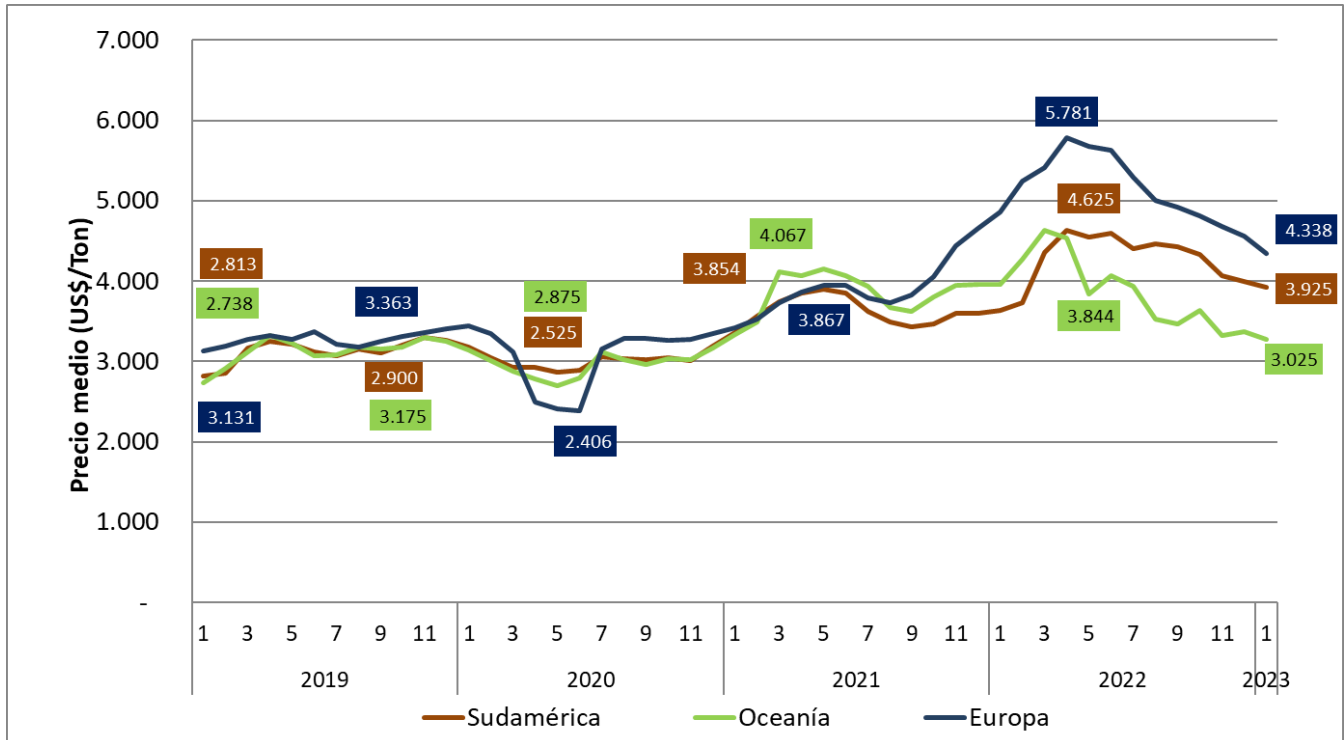


Fuente: Elaborado por INALE en base a datos de Dirección Nacional de Aduanas

## 2. Mercado Internacional

### 2.1 Leche en polvo entera

Precio promedio pactado de exportación de Oceanía, Europa y Sudamérica



Fuente: Elaborado por INALE en base a datos de USDA

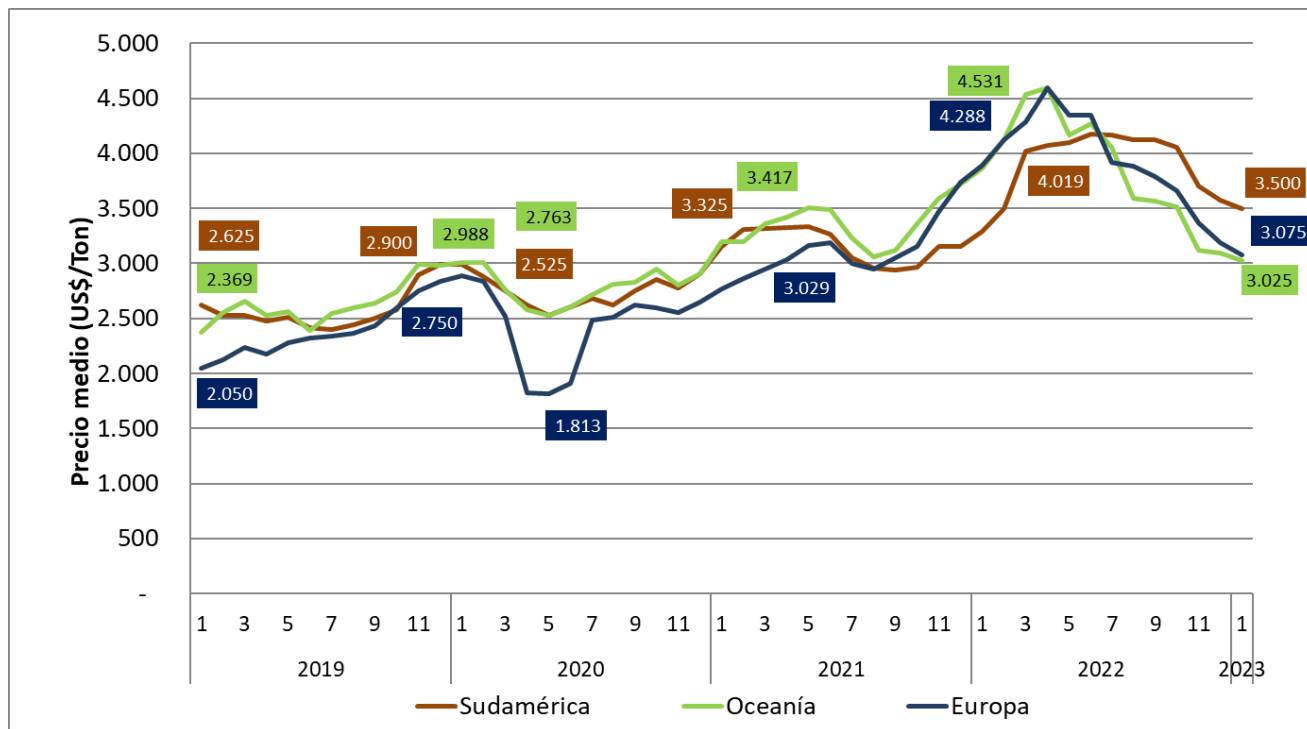
En enero de 2023 el precio promedio pactado para la leche en polvo entera exportada por Sudamérica bajó 2% respecto al mes anterior y se situó 8% arriba del valor del año pasado ubicándose en 3.925 U\$/ton.

Por su parte, el precio promedio recibido por Oceanía cayó 3% respecto a diciembre y descendió 17% respecto al valor de enero de 2022 ubicándose en 3.275 US\$/ton.

En el caso del precio de las exportaciones pactadas por Europa, en enero descendió 5% comparado con diciembre y alcanzaron un valor de 4.338 US\$/ton, lo que significa un descenso de 11% comparado con el mismo mes de 2022.

## 2.1 Leche en polvo descremada

Precio promedio pactado de exportación de Oceanía, Europa y Sudamérica



Fuente: Elaborado en base a datos de USDA

El precio promedio pactado para la leche en polvo descremada en el mes de noviembre exportada por Sudamérica cayó 2% respecto al mes anterior, con un valor de 3.500 US\$/ton y se situó 6% por encima del valor del año anterior.

Por su parte, el precio de exportación de este producto de Oceanía cayó 2% respecto a noviembre con un valor de 3.025 US\$/ton y se situó 22% por debajo del valor de un año atrás.

En el caso de Europa, cayó 4% respecto al mes anterior y 21% respecto al año anterior situandose en 3.075 US\$/ton.

### Informe elaborado por:

Ing. Agr. Ana Pedemonte  
 Ec. Mercedes Baraibar  
 Ing. Agr. Jorge Artagaveytia  
 Ec. Natalia Di Candia