



# Exportaciones de lácteos

Mes de Diciembre 2022 <sup>1</sup>

Durante este 2022 mejoró 23% la facturación recibida por exportación con aumentos en los precios de todos los productos. Se destaca la manteca y la leche en polvo descremada. Principales destinos de este 2022 fueron: Brasil, Argelia y China.

Enero 2023

---

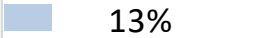

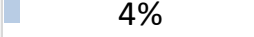
<sup>1</sup> Los precios y volúmenes de exportación relevados en el informe corresponden a exportaciones realizadas en el mes en estudio a partir de negocios pactados por la industria nacional con anterioridad. Los valores facturados no necesariamente son cobrados en el mismo mes.



# 1. Exportaciones de Uruguay

## 1.1 Facturación

Facturación del mes, acumulado año y variaciones

Producto	diciembre 2022	Acumulado a:	Variación:
	(millones de US\$ FOB)	diciembre 2022 (millones de US\$ FOB)	Acum. dic 2022 / Acum. dic 2021
Leche en polvo entera	47,9	554,5	 13%
Leche en polvo descremada	10,6	98,5	 68%
Quesos	9,8	111,6	 4%
Manteca	5,3	90,1	 74%
Total Exportado	81,2	925,3	 23%

Fuente: Elaborado en base a datos de Dirección Nacional de Aduanas

En el acumulado a diciembre 2022 todos los productos registraron mejoras en la facturación. En orden descendente: manteca (74%), leche en polvo descremada (68%), leche en polvo entera (13%) y quesos (4%). Por lo tanto, la facturación total en el acumulado a diciembre 2022 fue 23% superior a la registrada un año atrás.

## 1.2 Volúmenes

### Volumen del mes, acumulado año y variaciones

Producto	Cantidad (toneladas)	Acumulado a: diciembre 2022 (toneladas)	Variación: Acum. dic 2022 / Acum. dic 2021
Leche en polvo entera	12.902	138.858	-2%
Leche en polvo descremada	2.796	25.874	32%
Quesos	1.845	23.382	-10%
Manteca	987	16.682	34%

Fuente: Elaborado en base a datos de Dirección Nacional de Aduanas

En el acumulado a diciembre 2022 aumentaron las colocaciones de manteca (34%) y leche en polvo descremada (32%). En el caso de la leche en polvo entera y quesos las colocaciones descendieron (2% y 10%, respectivamente), respecto a la cantidad exportada en el acumulado a diciembre 2021.

## 1.3 Precios

### Precio promedio del mes y variaciones

Producto	Valor promedio (US\$ / ton)	Variación	
		diciembre 2022 / diciembre 2021	Acum. dic 2022 / Acum. dic 2021
Leche en polvo entera	<b>3.713</b>	5%	15%
Leche en polvo descremada	<b>3.795</b>	27%	28%
Quesos	<b>5.288</b>	28%	16%
Manteca	<b>5.331</b>	22%	30%

Fuente: Elaborado en base a datos de Dirección Nacional de Aduanas

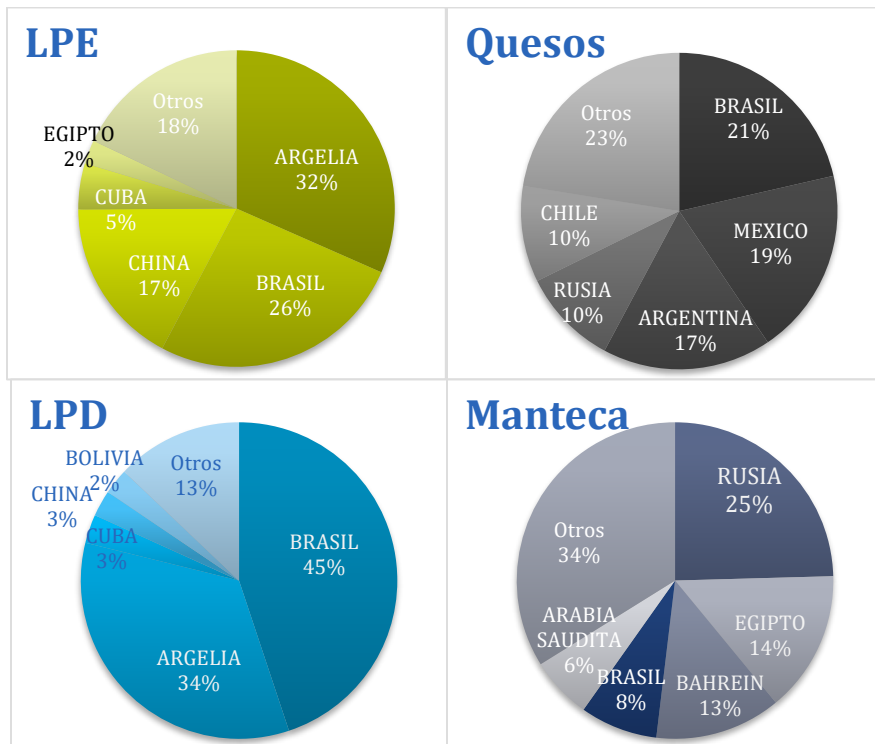
Si se compara el precio recibido en diciembre de 2022 con el de diciembre 2021 se registraron mejoras en todos los productos, el mayor aumento fue el de los quesos (28%), seguido de leche en polvo descremada (27%), manteca (22%) y leche en polvo entera (5%).

Al comparar los precios promedio recibidos por los productos exportados en el acumulado a diciembre 2022 respecto a los de un año atrás, todos los productos obtuvieron un precio superior siendo la mejora más alta la que registró la manteca (30%), seguida la leche en polvo descremada (28%), quesos (16%) y leche en polvo entera (15%).

Comparado con noviembre 2022 se registraron mejoras en el precio de los quesos (4%) y leche en polvo descremada (1%). Por su parte, los precios de la manteca y la leche en polvo entera cayeron (2% y 3%, respectivamente).

## 1.4 Destinos

Participación de los países en el total y por producto en los últimos 12 meses

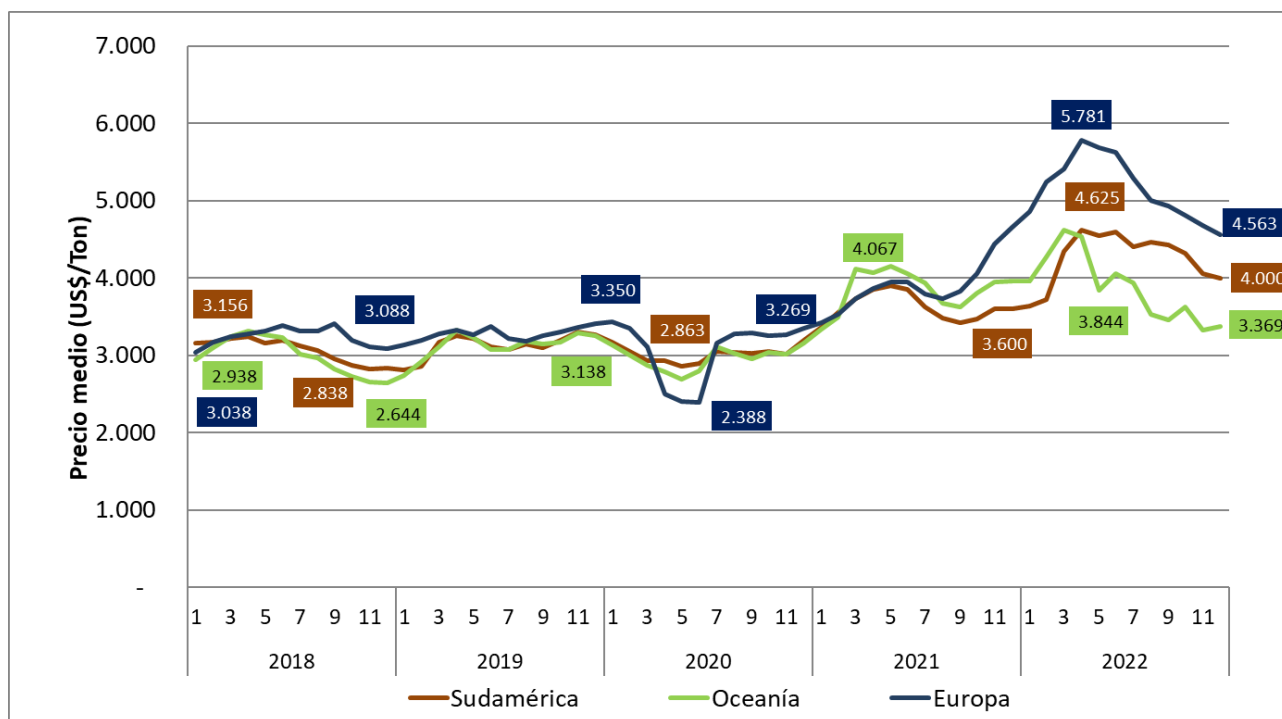


Fuente: Elaborado por INALE en base a datos de Dirección Nacional de Aduanas

## 2. Mercado Internacional

### 2.1 Leche en polvo entera

Precio promedio pactado de exportación de Oceanía, Europa y Sudamérica



Fuente: Elaborado por INALE en base a datos de USDA

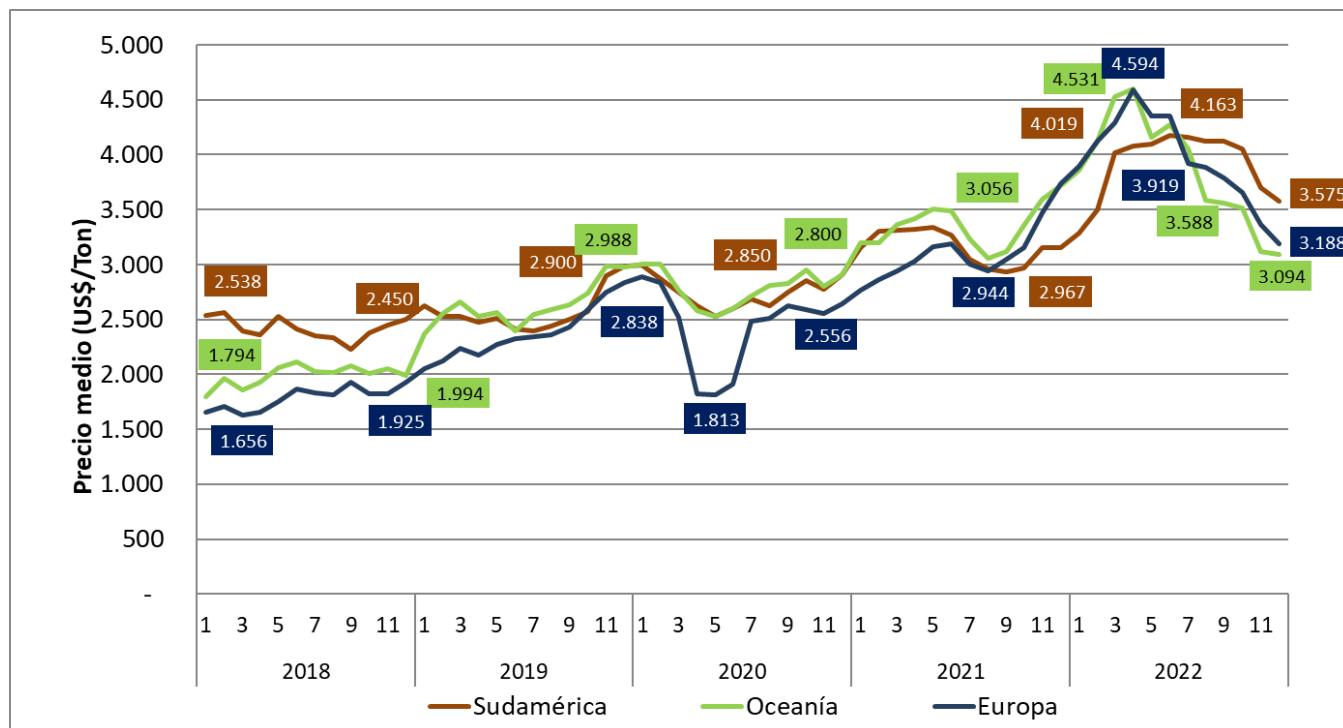
En diciembre el precio promedio pactado para la leche en polvo entera exportada por Sudamérica bajó 2% respecto al mes anterior y se situó 11% arriba del valor del año pasado ubicándose en 4.000 U\$S/ton.

Por su parte, el precio promedio recibido por Oceanía aumentó 1% respecto a noviembre y descendió 15% respecto al valor de diciembre de 2021 ubicandose en 3.369 US\$/ton.

En el caso del precio de las exportaciones pactadas por Europa, en diciembre descendió 3% comparado con noviembre y alcanzaron un valor de 4.563 US\$/ton, lo que significa un incremento de 5% comparado con el mismo mes de 2021.

## 2.1 Leche en polvo descremada

Precio promedio pactado de exportación de Oceanía, Europa y Sudamérica



Fuente: Elaborado en base a datos de USDA

El precio promedio pactado para la leche en polvo descremada en el mes de noviembre exportada por Sudamérica cayó 3% respecto al mes anterior, con un valor de 3.575 US\$/ton y se situó 13% por encima del valor del año anterior.

Por su parte, el precio de exportación de este producto de Oceanía cayó 1% respecto a noviembre con un valor de 3.094 US\$/ton y se situó 17% por debajo del valor de un año atrás.

En el caso de Europa, cayó 5% respecto al mes anterior y 15% respecto al año anterior situandose en 3.188 US\$/ton.

### Informe elaborado por:

Ing. Agr. Ana Pedemonte  
 Ec. Mercedes Baraibar  
 Ing. Agr. Jorge Artagaveytia  
 Ec. Natalia Di Candia