



Exportaciones de lácteos

Mes de Octubre 2022 ¹

En lo que va del 2022 mejoró 26% la facturación recibida por exportación con aumentos en los precios de todos los productos. En especial, leche en polvo descremada y manteca. Principales destinos de últimos 12 meses fueron: Brasil, Argelia y China.

Noviembre 2022

¹ Los precios y volúmenes de exportación relevados en el informe corresponden a exportaciones realizadas en el mes en estudio a partir de negocios pactados por la industria nacional con anterioridad. Los valores facturados no necesariamente son cobrados en el mismo mes.



1. Exportaciones de Uruguay

1.1 Facturación

Facturación del mes, acumulado año y variaciones

Producto	octubre 2022	Acumulado a:	Variación:
	(millones de US\$ FOB)	octubre 2022 (millones de US\$ FOB)	Acum. oct 2022 / Acum. oct 2021
Leche en polvo entera	46,7	457,0	11%
Leche en polvo descremada	5,7	81,6	133%
Quesos	8,9	92,2	7%
Manteca	10,4	77,9	107%
Total Exportado	78,0	764,6	26%

Fuente: Elaborado en base a datos de Dirección Nacional de Aduanas

En el acumulado a octubre 2022 todos los productos registraron mejoras en la facturación. En orden descendente: leche en polvo descremada (133%), manteca (107%), leche en polvo entera (11%) y quesos (7%). En consecuencia, la facturación total en el acumulado a octubre 2022 fue 26% superior a la registrada un año atrás.

1.2 Volúmenes

Volumen del mes, acumulado año y variaciones

Producto	Cantidad (toneladas)	Acumulado a: octubre 2022 (toneladas)	Variación: Acum. oct 2022 / Acum. oct 2021
Leche en polvo entera	11.598	112.814	 -5%
Leche en polvo descremada	1.426	21.501	 84%
Quesos	1.691	19.584	 -7%
Manteca	1.971	14.361	 56%

Fuente: Elaborado en base a datos de Dirección Nacional de Aduanas

En el acumulado a octubre 2022 aumentaron las colocaciones de leche en polvo descremada (84%) y manteca (56%). En el caso de la leche en polvo entera y quesos las colocaciones descendieron (-5% y -7%, respectivamente), respecto a la cantidad exportada en el acumulado a octubre 2021.

1.3 Precios

Precio promedio del mes y variaciones

Producto	Valor promedio (US\$ / ton)	Variación	
		octubre 2022 / diciembre 2021	Acum. oct 2022 / Acum. oct 2021
Leche en polvo entera	4.023	14%	17%
Leche en polvo descremada	4.013	34%	27%
Quesos	5.270	28%	14%
Manteca	5.264	20%	33%

Fuente: Elaborado en base a datos de Dirección Nacional de Aduanas

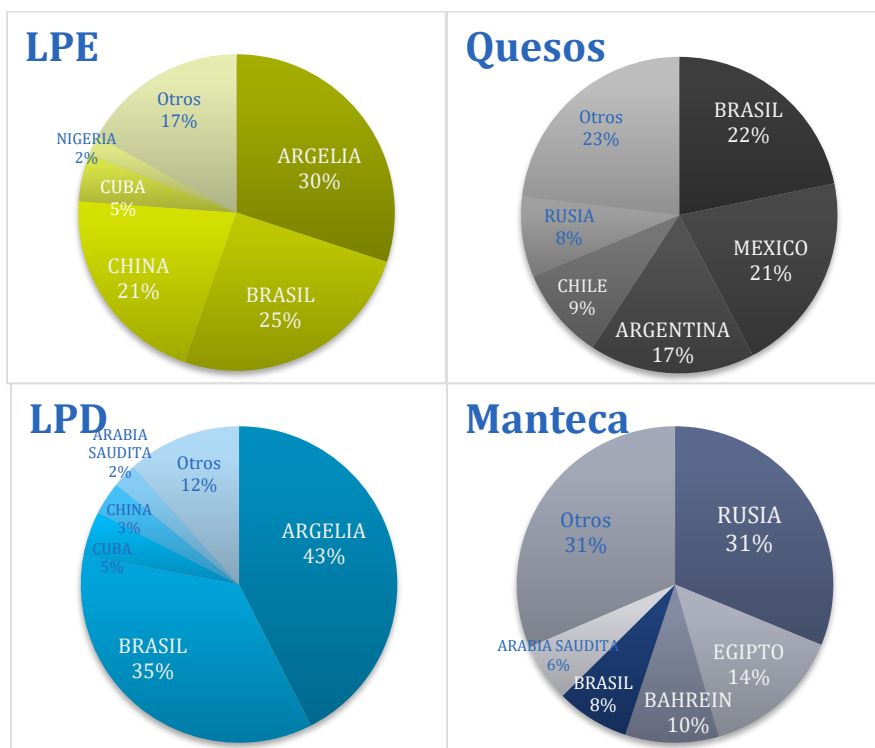
Si se compara el precio recibido en octubre de 2022 con el de diciembre 2021 se registraron mejoras en todos los productos, el mayor aumento fue el de la leche en polvo descremada (34%), seguido de quesos (28%), manteca (20%), y leche en polvo entera (14%).

Al comparar los precios promedio recibidos por los productos exportados en el acumulado a octubre 2022 respecto a los de un año atrás, todos los productos obtuvieron un precio superior siendo la mejora más alta la que registró la manteca (33%), seguida la leche en polvo descremada (27%), leche en polvo entera (17%) y queso (14%).

Comparado con setiembre 2022 se registraron mejoras en el precio de los quesos (1%). Por su parte, los precios de la leche en polvo descremada, leche en polvo entera y manteca cayeron (-1%, -4%, -6%, respectivamente).

1.4 Destinos

Participación de los países en el total y por producto en los últimos 12 meses

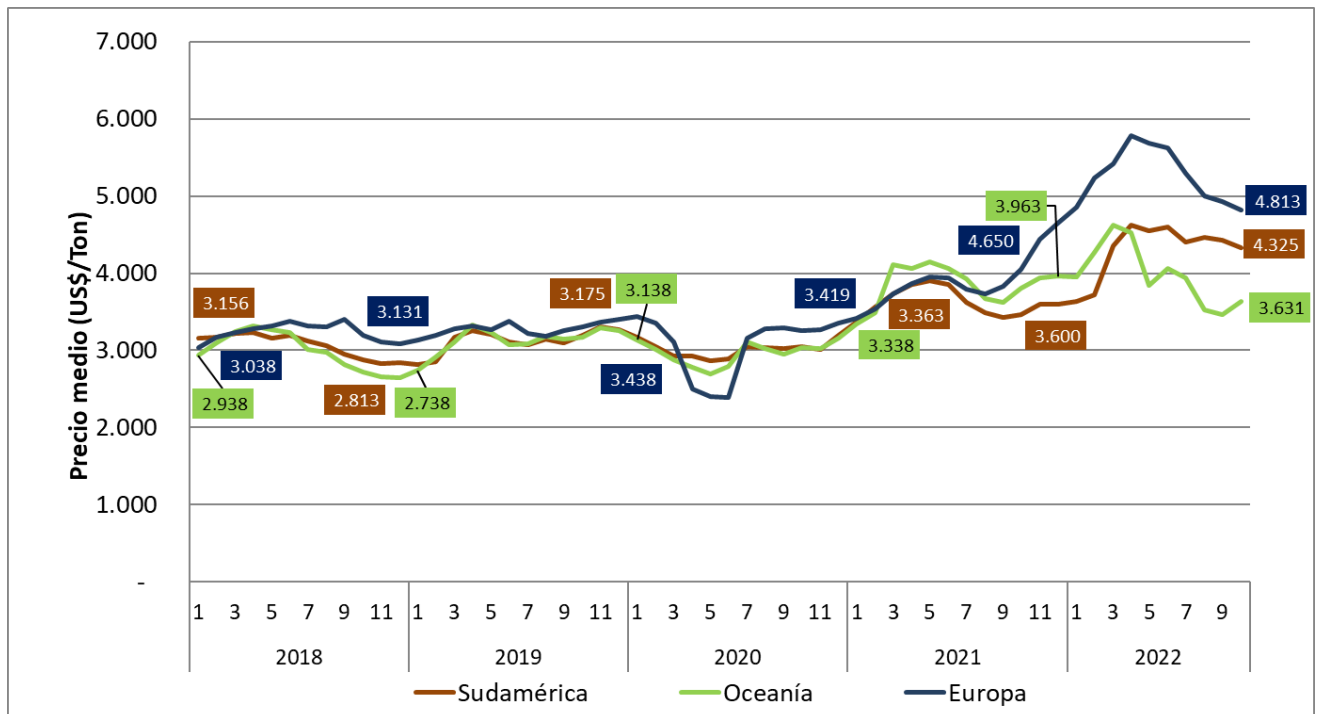


Fuente: Elaborado por INALE en base a datos de Dirección Nacional de Aduanas

2. Mercado Internacional

2.1 Leche en polvo entera

Precio promedio pactado de exportación de Oceanía, Europa y Sudamérica



Fuente: Elaborado por INALE en base a datos de USDA

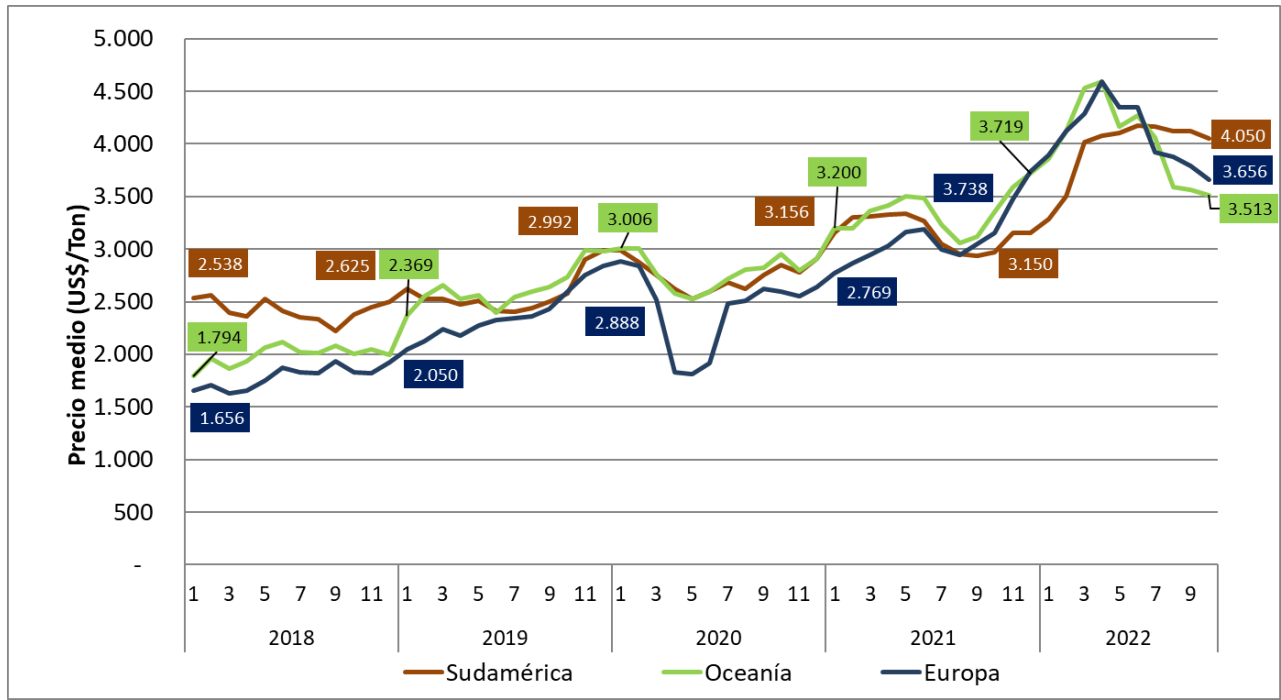
En octubre el precio promedio pactado para la leche en polvo entera exportada por Sudamérica bajó 2% respecto al mes anterior y se situó 25% arriba del valor del año pasado ubicándose en 4.325 U\$S/ton.

Por su parte, el precio promedio recibido por Oceanía aumentó 5% respecto a setiembre y cayó 4% respecto al valor de octubre de 2021 ubicándose en 3.631 US\$/ton.

En el caso de las exportaciones pactadas por Europa en octubre descendió 2% comparado con setiembre y alcanzaron un valor de 4.813 US\$/ton con un incremento de 19% comparado con el mismo mes de 2021.

2.1 Leche en polvo descremada

Precio promedio pactado de exportación de Oceanía, Europa y Sudamérica



Fuente: Elaborado en base a datos de USDA

El precio promedio pactado para la leche en polvo descremada en el mes de octubre exportada por Sudamérica cayó 2% respecto al mes anterior, con un valor de 4.050 US\$/ton y se situó 37% por encima del valor del año anterior.

Por su parte, el precio de exportación de este producto de Oceanía cayó 1% respecto a setiembre con un valor de 3.513 US\$/ton y se situó 5% por encima del valor de un año atrás.

En el caso de Europa, cayó 3% respecto al mes anterior y aumentó 16% respecto al año anterior situándose en 3.656US\$/ ton.

Informe elaborado por:

Ing. Agr. Ana Pedemonte
 Ec. Mercedes Baraibar
 Ing. Agr. Jorge Artagaveytia