



Exportaciones de lácteos

Mes de Setiembre 2022 ¹

En lo que va del 2022 mejoró 27% la facturación recibida por exportación con aumentos en los precios de todos los productos. En especial, leche en polvo descremada y manteca. Principales destinos de últimos 12 meses fueron: Argelia, Brasil y China.

Octubre 2022

¹ Los precios y volúmenes de exportación relevados en el informe corresponden a exportaciones realizadas en el mes en estudio a partir de negocios pactados por la industria nacional con anterioridad. Los valores facturados no necesariamente son cobrados en el mismo mes.



1. Exportaciones de Uruguay

1.1 Facturación

Facturación del mes, acumulado año y variaciones

Producto	setiembre 2022 (millones de US\$ FOB)	Acumulado a: setiembre 2022 (millones de US\$ FOB)	Variación: Acum. set 2022 / Acum. set 2021
Leche en polvo entera	68,8	410,3	8%
Leche en polvo descremada	9,9	75,9	223%
Quesos	12,2	83,3	8%
Manteca	7,1	67,5	119%
Total Exportado	105,1	686,5	27%

Fuente: Elaborado en base a datos de Dirección Nacional de Aduanas

En el acumulado a setiembre 2022 todos los productos registraron mejoras en la facturación. En orden descendente: leche en polvo descremada (223%), manteca (119%), quesos (8%) y leche en polvo entera (8%). En consecuencia, la facturación total en el acumulado a setiembre 2022 fue 27% superior a la registrada un año atrás.

1.2 Volúmenes

Volumen del mes, acumulado año y variaciones

Producto	Cantidad (toneladas)	Acumulado a: setiembre 2022 (toneladas)	Variación: Acum. set 2022 / Acum. set 2021
Leche en polvo entera	16.504	101.216	-7%
Leche en polvo descremada	2.444	20.074	158%
Quesos	2.341	17.894	-4%
Manteca	1.270	12.390	63%

Fuente: Elaborado en base a datos de Dirección Nacional de Aduanas

En el acumulado a setiembre 2022 aumentaron las colocaciones de leche en polvo descremada (158%) y manteca (63%). En el caso de los quesos y la leche en polvo entera las colocaciones descendieron (4% y 7%, respectivamente), respecto a la cantidad exportada en el acumulado a setiembre 2021.

1.3 Precios

Precio promedio del mes y variaciones

Producto	Valor promedio (US\$ / ton)	Variación	
		setiembre 2022 / diciembre 2021	Acum. set 2022 / Acum. set 2021
Leche en polvo entera	4.172	18%	16%
Leche en polvo descremada	4.038	35%	25%
Quesos	5.229	27%	13%
Manteca	5.629	29%	35%

Fuente: Elaborado en base a datos de Dirección Nacional de Aduanas

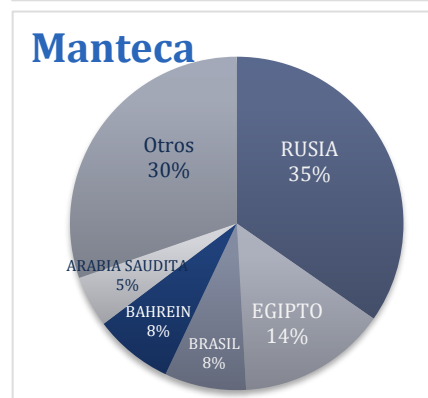
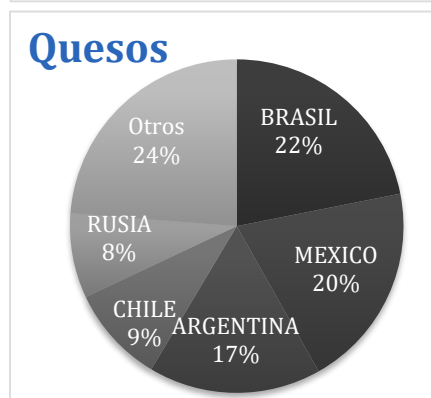
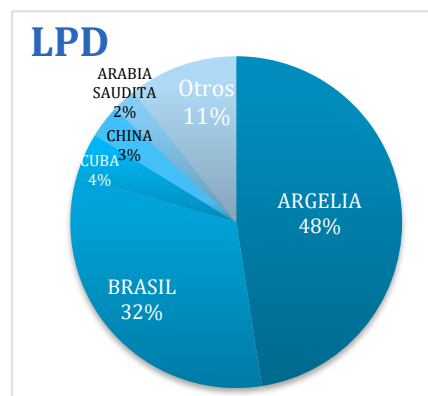
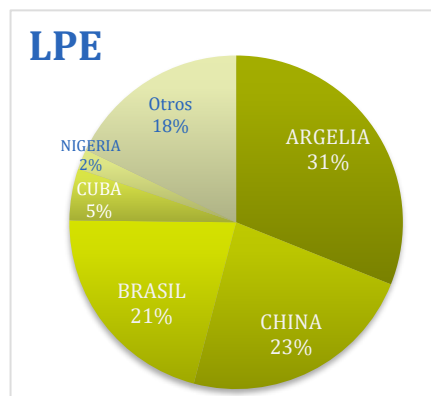
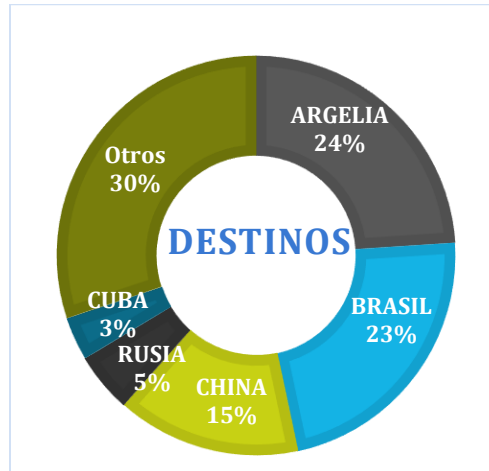
Si se compara el precio recibido en setiembre de 2022 con el de diciembre 2021 se registraron mejoras en todos los productos, el mayor aumento fue el de la leche en polvo descremada (35%), seguido de la manteca (29%), quesos (27%) y leche en polvo entera (18%).

Al comparar los precios promedio recibidos por los productos exportados en el acumulado a setiembre 2022 respecto a los de un año atrás, todos los productos obtuvieron un precio superior siendo la mejora más alta la que registró la manteca (35%), seguida la leche en polvo descremada (25%), leche en polvo entera (16%) y queso (13%).

Comparado con agosto 2022 se registraron mejoras en el precio de los quesos (3%) y en la leche en polvo entera (1%). Por su parte, los precios de la leche en polvo descremada y la manteca cayeron (3% y 2%, respectivamente).

1.4 Destinos

Participación de los países en el total y por producto en los últimos 12 meses

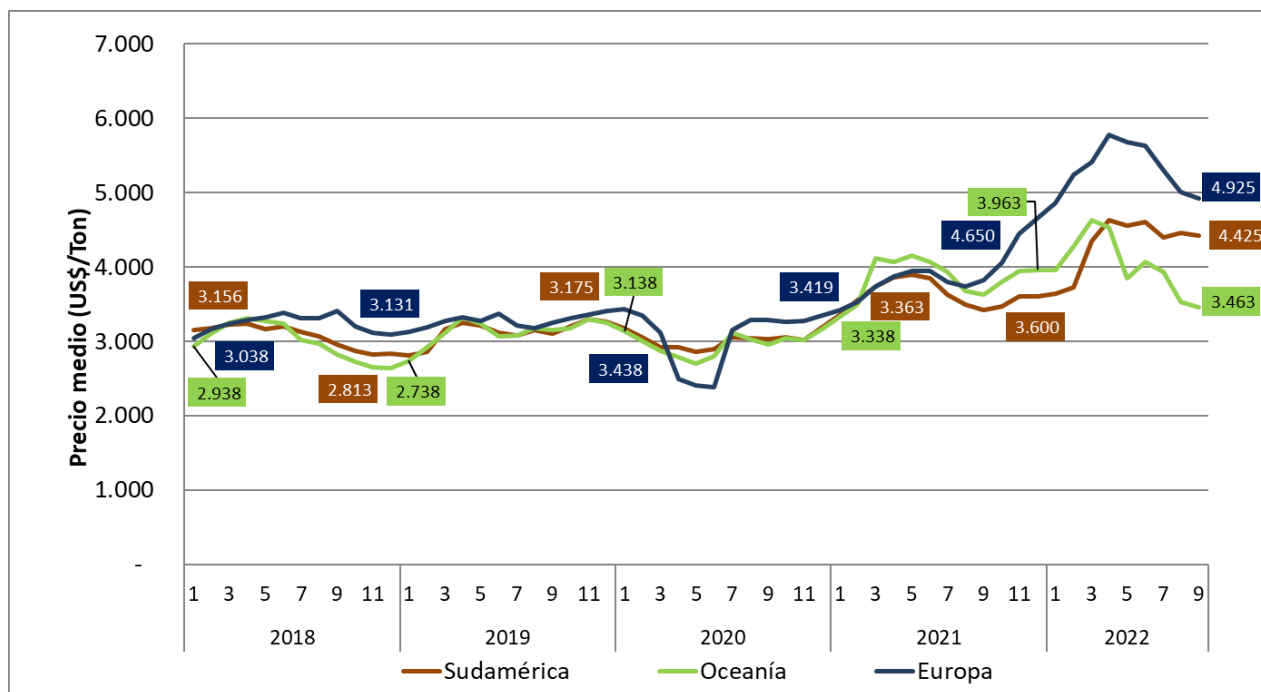


Fuente: Elaborado por INALE en base a datos de Dirección Nacional de Aduanas

2. Mercado Internacional

2.1 Leche en polvo entera

Precio promedio pactado de exportación de Oceanía, Europa y Sudamérica



Fuente: Elaborado por INALE en base a datos de USDA

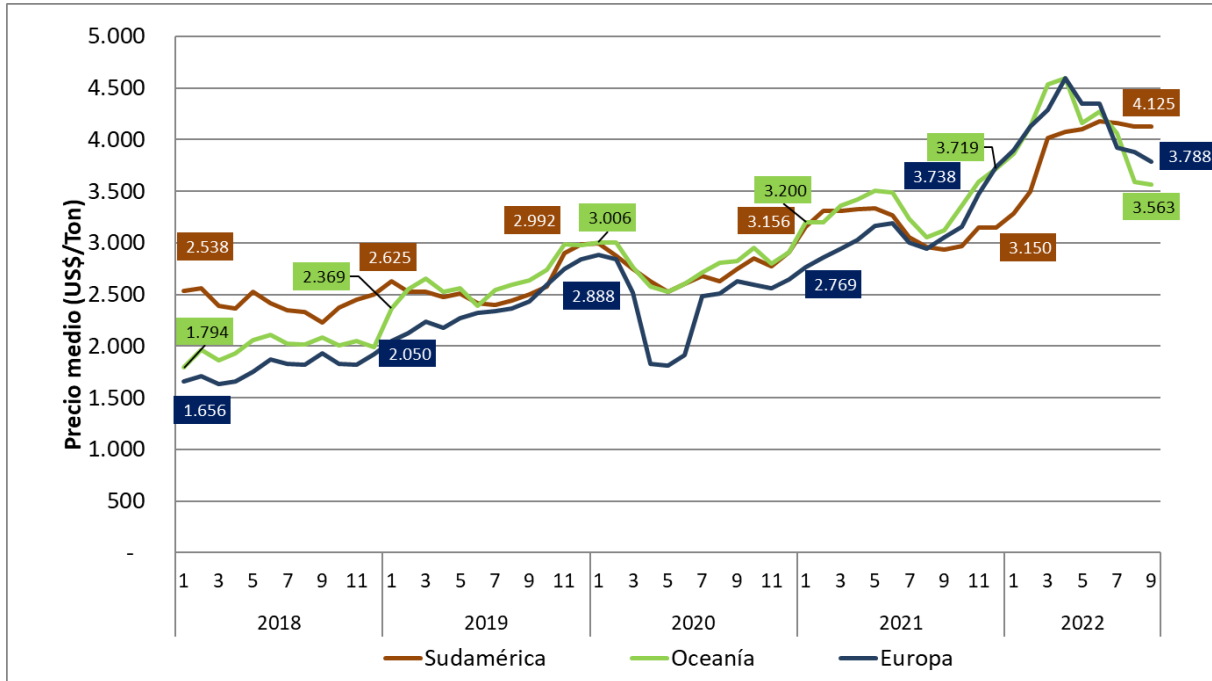
En setiembre el precio promedio pactado para la leche en polvo entera exportada por Sudamérica bajó 1% respecto al mes anterior y se situó 29% arriba del valor del año pasado ubicándose en 4.425 U\$S/ton.

Por su parte, el precio promedio recibido por Oceanía cayó 2% respecto a agosto y 4% respecto al valor de año anterior ubicandose en 3.463 US\$/ton.

En el caso de las exportaciones pactadas por Europa en setiembre descendió 2% comparado con agosto y alcanzaron un valor de 4.925 US\$/ton con un incremento de 29% comparado con el mismo mes de 2021.

2.1 Leche en polvo descremada

Precio promedio pactado de exportación de Oceanía, Europa y Sudamérica



Fuente: Elaborado en base a datos de USDA

El precio promedio pactado para la leche en polvo descremada en el mes de setiembre exportada por Sudamérica se mantuvo respecto al mes anterior, con un valor de 4.125 US\$/ton y se situó 40% por encima del valor del año anterior.

Por su parte, el precio de exportación de este producto de Oceanía cayó 1% respecto a agosto con un valor de 3.563 US\$/ton y se situó 14% por encima del valor de un año atrás.

En el caso de Europa, cayó 2% respecto al mes anterior y aumentó 24% respecto al año anterior situándose en 3.788 US\$/ ton.

Informe elaborado por:

Ing. Agr. Ana Pedemonte
 Ec. Mercedes Baraibar
 Ing. Agr. Jorge Artagaveytia