



Instituto Nacional de la Leche



Precio de la leche y de productos lácteos

Cambio metodológico 2018¹

Mes: julio 2022²

El precio recibido por la industria en dólares de julio mejoró 18% comparado con el mismo mes de 2021 por un mayor aumento del precio recibido en el mercado de interno que en la exportación. El precio en los tambos se situó 18% arriba y su participación en el precio de la industria para el mes fue 64%.

















Setiembre 2022

¹ A partir del 20/10/2018 se amplió la base de productos incluida en la determinación del precio y se actualizaron los conversores para determinación de la leche equivalente.

² El informe se presenta en moneda corriente. Fuentes: Instituto Nacional de Estadísticas (INE), Dirección Nacional de Aduanas (DNA) e INALE



1. Precio medios recibidos por la leche en tambo e industria en dólares

| | Precio medio (US\$/litro) | | Variación | | |
|---|---------------------------|-------------------------------|--|---|---|
| | julio 2022 | últimos 12 meses a julio 2022 | julio 2022 / diciembre 2021 | julio 2022 / julio 2021 | últimos 12 meses a julio 2022 |
| Exportación (*)  | 0,62 | 0,55 |  28% |  16% |  21% |
| Mercado Interno (**)  | 0,76 | 0,75 |  -14% |  23% |  11% |
| Promedio industria (*)  | 0,66 | 0,61 |  11% |  18% |  18% |
| En tambo (***)  | 0,42 | 0,39 |  19% |  18% |  21% |

Fuente: INALE en base a INE, DNA e INALE

(*) A partir del 20/10/2018 se cambió la metodología de determinación de los ingresos recibidos por la industria por los productos colocados.

(**) Precio del mercado interno incluyen leche fluida, yogur, quesos (fundido, común y rallado), helados, dulce de leche, crema doble, crema, leche en polvo y manteca.

















(***) Precio de la leche en tambo estimado en base al Registro de Industrias de INALE.

En julio 2022 en promedio la industria recibió un precio por litro de leche exportado de US\$ 0,62 (medido por litro de leche equivalente) que fue 16% mayor al valor recibido un año atrás, mientras que el indicador del mercado interno se situó en US\$ 0,76 por litro con una mejora de 23%. Esto determinó que el precio promedio que recibió la industria fuera 18% mayor al de julio 2021. En el período, el precio en tambo mejoró 18% alcanzando un valor de US\$ 0,42 por litro (los precios incluyen reliquidaciones).

Si analizamos la media ponderada de los últimos 12 meses los precios de exportación mejoraron 21% con un valor de US\$ 0,55 por litro, mientras que mercado interno aumentó 11% y alcanzó un precio de US\$ 0,75 por litro. El precio promedio que recibió la industria fue US\$ 0,61 por litro, esto es 18% por encima del promedio de los últimos 12 meses cerrados a julio 2021. Por su parte, el precio en tambo fue US\$ 0,39 por litro con una mejora del 21%.



2. Precio medios recibidos por la leche en tambo e industria en pesos

| | Precio medio (\$/litro) | | Variación | | |
|---|-------------------------|-------------------------------|--|---|---|
| | julio 2022 | últimos 12 meses a julio 2022 | julio 2022 / diciembre 2021 | julio 2022 / julio 2021 | últimos 12 meses a julio 2022 |
| Exportación (*)  | 25,3 | 25,8 |  19% |  9% |  16% |
| Mercado Interno (**)  | 31,2 | 32,1 |  -20% |  15% |  10% |
| Promedio industria (*)  | 27,0 | 25,8 |  3% |  10% |  16% |
| En tambo (**)  | 17,4 | 16,5 |  11% |  10% |  19% |

Fuente: INALE en base a INE, DNA e INALE

Tasa de cambio: 41,090 pesos por dólar

(*) Precio medio de las ventas al mercado interno y externo por litro de leche equivalente destinada a los principales productos.

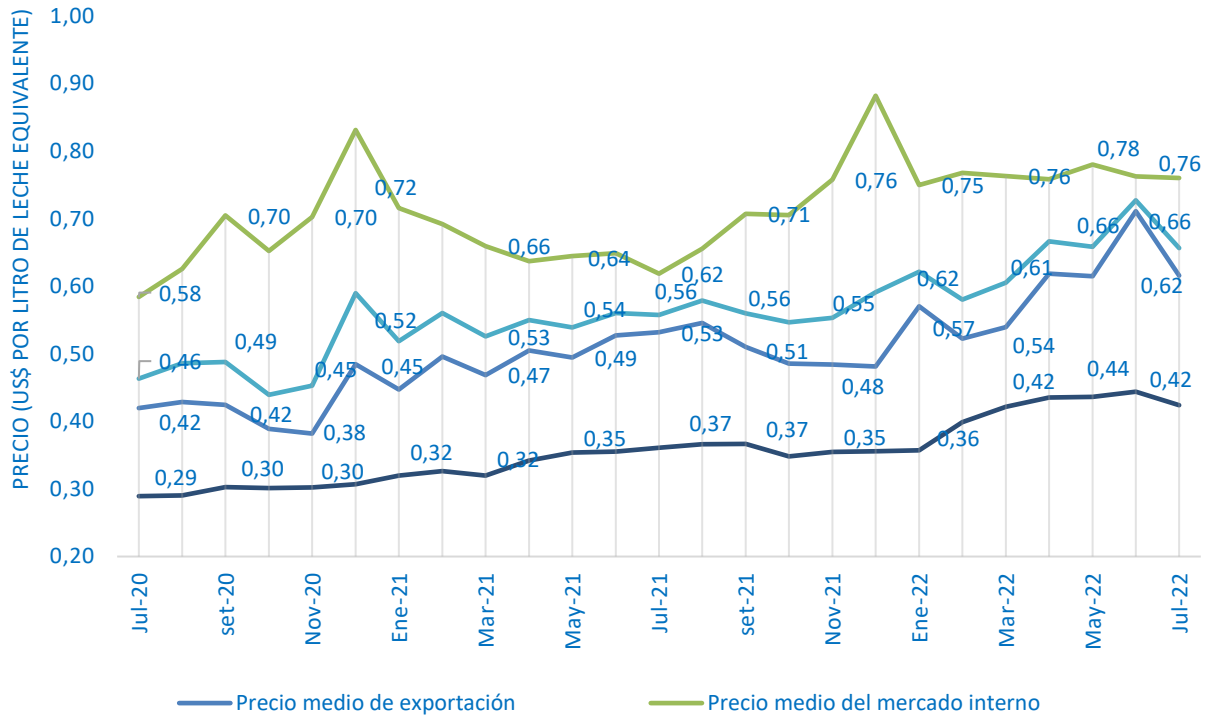
(**) Precio de la leche en tambo estimado en base al Registro de Industrias de INALE.

El precio recibido por la industria por las exportaciones de julio se ubicó en \$ 25,3 con una mejora de 9% comparado con julio 2021, y el mercado interno también aumentó 15% llegando a un valor de \$ 31,2. El mes registró un precio promedio de \$ 27 que fue 10% mayor que el de julio 2021. En ese período el precio recibido en los tambos fue de \$ 17,4 con mejora de 10%.

Si se compara el promedio ponderado recibido por la industria en los últimos 12 meses cerrados a julio se alcanzó un valor de \$ 25,8 con una mejora del 16% influenciada fuertemente por la mejora del precio recibido por exportación (+16%) y apoyada por la de mercado interno (+10%). El precio en tambo fue \$16,5 con una mejora del 19% respecto a igual período un año antes.

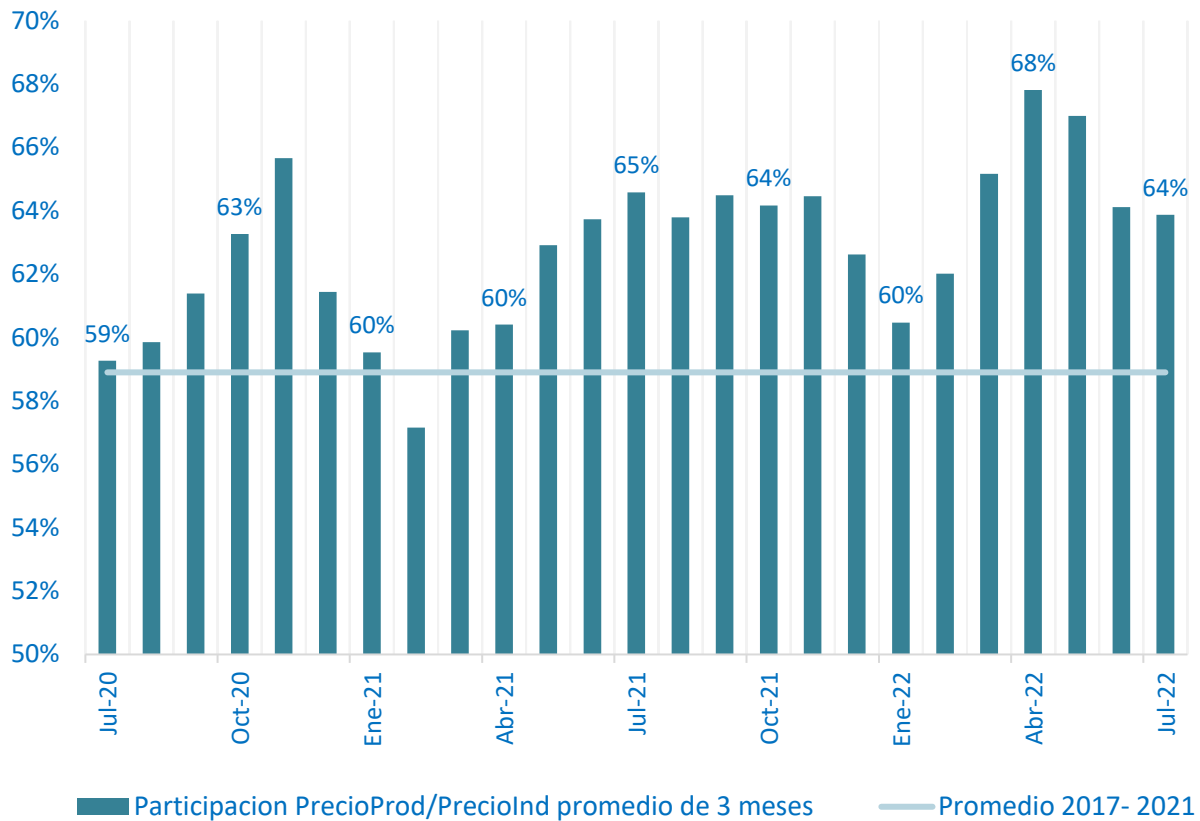
3. Evolución de los precios

Evolución de los precios de leche al productor y recibidos por la industria en el mercado interno, exportación y promedio



Fuente: Elaborada en base a datos de INE, DNA e INALE

Evolución de la participación del precio en tambo en el de la industria (media móvil de tres meses)



Fuente: Elaborada en base a datos de INE, DNA e INALE

Información disponible en el sitio web www.inale.org

Informe elaborado por:

- ▲ Ing. Agr. Ana Pedemonte
- ▲ Ec. Natalia Di Candia
- ▲ Ec. Mercedes Baraibar
- ▲ Ing. Agr. Jorge Artagaveytia