



Exportaciones de lácteos

Mes de Julio 2022 ¹

En lo que va del 2022 mejoró 22% la facturación recibida por exportación con aumentos importantes en los precios de todos los productos. Principales destinos de últimos 12 meses fueron: Argelia, China y Brasil.

Agosto 2022

¹ Los precios y volúmenes de exportación relevados en el informe corresponden a exportaciones realizadas en el mes en estudio a partir de negocios pactados por la industria nacional con anterioridad. Los valores facturados no necesariamente son cobrados en el mismo mes.



1. Exportaciones de Uruguay

1.1 Facturación

Facturación del mes, acumulado año y variaciones


Producto	julio 2022	Acumulado a:	Variación:
	(millones de US\$ FOB)	julio 2022 (millones de US\$ FOB)	Acum. jul 2022 / Acum. jul 2021
Leche en polvo entera	41,6	278,2	0%
Leche en polvo descremada	9,5	60,6	259%
Quesos	8,9	61,3	5%
Manteca	6,8	53,1	139%
Total Exportado	72,0	490,2	22%

Fuente: Elaborado en base a datos de Dirección Nacional de Aduanas

En el acumulado a julio 2022 la mayoría de los productos registraron mejoras en la facturación, en orden descendente: leche en polvo descremada (+259%), manteca (+139%) y quesos (+5%). En cuanto a la leche en polvo entera se mantuvo respecto al valor acumulado a julio 2021. En consecuencia, la facturación total en el acumulado a junio fue 22% superior a la registrada un año atrás.

1.2 Volúmenes

Volumen del mes, acumulado año y variaciones

Producto	Cantidad (toneladas)	Acumulado a: julio 2022 (toneladas)	Variación: Acum. jul 2022 / Acum. jul 2021
Leche en polvo entera	9.938	69.432	 -15%
Leche en polvo descremada	2.330	16.326	 190%
Quesos	1.767	13.634	 -5%
Manteca	1.052	9.840	 72%

Fuente: Elaborado en base a datos de Dirección Nacional de Aduanas

En el acumulado a julio 2022 aumentaron las colocaciones de leche en polvo descremada (+190%) y manteca (+72%). En el caso de los quesos y la leche en polvo entera las colocaciones descendieron (-5% y -15%, respectivamente), respecto a la cantidad exportada en el acumulado a julio 2021.

1.3 Precios

Precio promedio del mes y variaciones

Producto	Valor promedio (US\$ / ton)	Variación	
		julio 2022 / diciembre 2021	Acum. jul 2022 / Acum. jul 2021
Leche en polvo entera	4.188	19%	17%
Leche en polvo descremada	4.095	37%	24%
Quesos	5.032	22%	11%
Manteca	6.470	48%	39%

Fuente: Elaborado en base a datos de Dirección Nacional de Aduanas

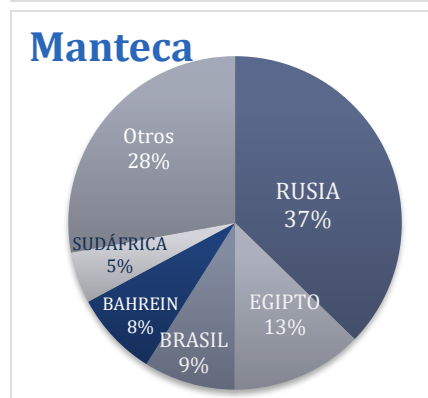
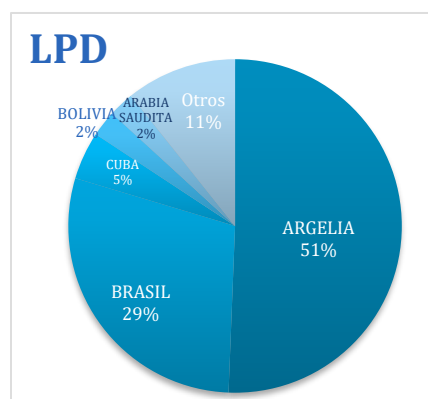
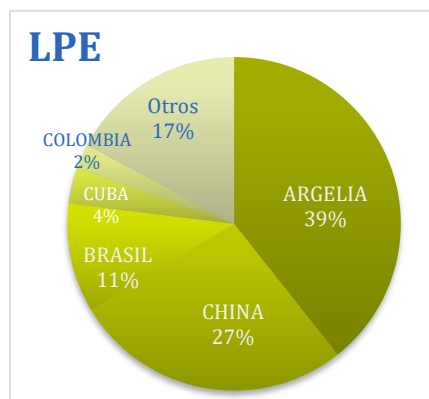
Si se compara el precio recibido en julio 2022 con el de diciembre 2021 se registraron mejoras en todos los productos, el mayor aumento fue el de la manteca (+48%), leche en polvo descremada (37%), quesos (22%) y leche en polvo entera (19%).

Al comparar los precios promedio recibidos por los productos exportados en el acumulado a julio 2022 respecto a los de un año atrás, todos los productos obtuvieron un precio superior siendo la mejora más alta la que registró la manteca (+39%), seguida la leche en polvo descremada (+24%), leche en polvo entera (+17%) y queso (+11%).

Comparado con junio 2022 los precios registraron mejoras en manteca (+13%) y queso (+9%). Por su parte, el precio de la leche en polvo descremada y entera descendieron (-3% y -6%, respectivamente).

1.4 Destinos

Participación de los países en el total y por producto en los últimos 12 meses

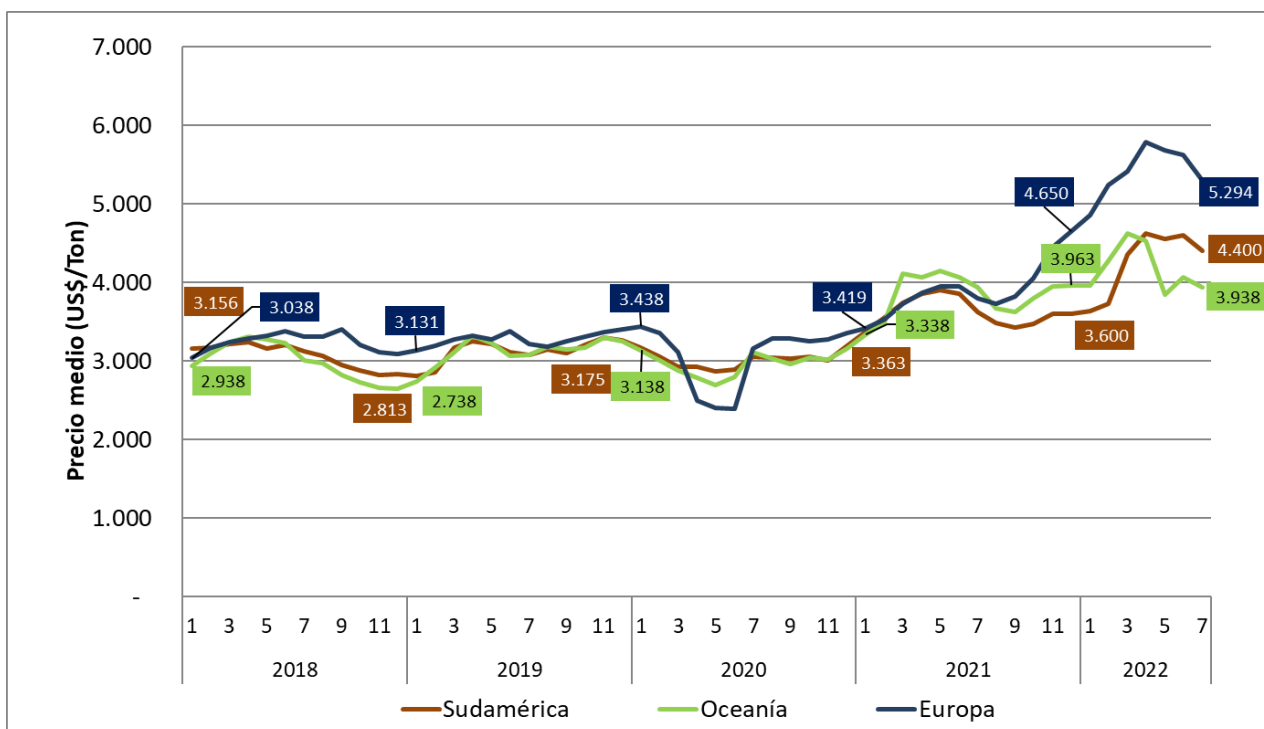


Fuente: Elaborado por INALE en base a datos de Dirección Nacional de Aduanas

2. Mercado Internacional

2.1 Leche en polvo entera

Precio promedio pactado de exportación de Oceanía, Europa y Sudamérica



Fuente: Elaborado por INALE en base a datos de USDA

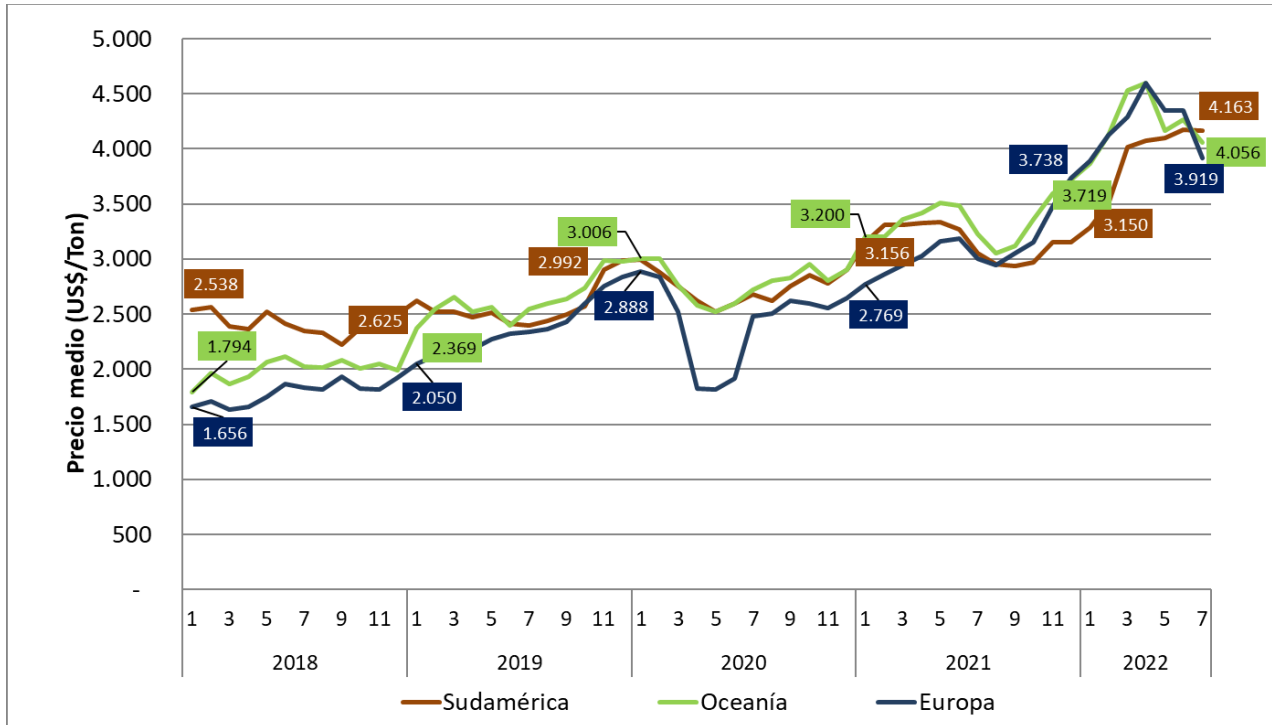
En junio el precio promedio pactado para la leche en polvo entera exportada por Sudamérica cayó 4% respecto al mes anterior y se situó 21% arriba del valor del año pasado ubicándose en 4.400 US\$/ton.

Por su parte, el precio promedio recibido por Oceanía cayó 3% respecto a junio y se mantuvo respecto al año anterior ubicándose en 3.938 US\$/ton.

En el caso de las exportaciones pactadas por Europa en julio descendió 6% comparado con junio y alcanzaron un valor de 5.294 US\$/ton con un incremento de 40% comparado con el mismo mes de 2021.

2.1 Leche en polvo descremada

Precio promedio pactado de exportación de Oceanía, Europa y Sudamérica



Fuente: Elaborado en base a datos de USDA

El precio promedio pactado para la leche en polvo descremada en el mes de julio originada en Sudamérica se mantuvo respecto al mes anterior, con un valor de 4.163 US\$/ton y se situó 36% por encima del valor del año anterior.

Por su parte, el precio de exportación de este producto de Oceanía cayó 5% respecto a junio con un valor de 4.056 US\$/ton y se situó 26% por encima del valor de un año atrás.

En el caso de Europa, cayó 10% respecto al mes anterior y aumentó 31% respecto al año anterior situándose en 3.919 US\$/ ton.

Informe elaborado por:

Ing. Agr. Ana Pedemonte
 Ec. Mercedes Baraibar
 Ing. Agr. Jorge Artagaveytia