



Exportaciones de lácteos

Mes de Junio 2022 ¹

En los primeros 6 meses de 2022 mejoró 25 % la facturación recibida por exportación con aumentos importantes en los precios de todos los productos. Principales destinos de últimos 12 meses fueron: Argelia, China y Brasil.

Julio 2022

¹ Los precios y volúmenes de exportación relevados en el informe corresponden a exportaciones realizadas en el mes en estudio a partir de negocios pactados por la industria nacional con anterioridad. Los valores facturados no necesariamente son cobrados en el mismo mes.



1. Exportaciones de Uruguay

1.1 Facturación

Facturación del mes, acumulado año y variaciones

Producto	junio 2022	Acumulado a:	Variación:
	(millones de US\$ FOB)	junio 2022 (millones de US\$ FOB)	Acum. jun 2022 / Acum. jun 2021
Leche en polvo entera	45,4	236,5	4%
Leche en polvo descremada	5,2	51,0	224%
Quesos	8,3	52,5	6%
Manteca	8,2	46,3	123%
Total Exportado	75,3	418,2	25%

Fuente: Elaborado en base a datos de Dirección Nacional de Aduanas

En el acumulado a junio 2022 todos los productos que registraron mejoras en la facturación en orden descendente quedaron leche en polvo descremada (+224%), manteca (+123%), quesos (+6%) y leche en polvo entera (+4%) respecto al valor acumulado a junio 2021. En consecuencia, la facturación total en el acumulado a junio fue 25% superior a la registrada un año atrás.

1.2 Volúmenes

Volumen del mes, acumulado año y variaciones

Producto	Cantidad (toneladas)	Acumulado a: junio 2022 (toneladas)	Variación: Acum. jun 2022 / Acum. jun 2021
Leche en polvo entera	10.210	59.494	 -13%
Leche en polvo descremada	1.244	13.996	 165%
Quesos	1.793	11.867	 -3%
Manteca	1.425	8.788	 63%

Fuente: Elaborado en base a datos de Dirección Nacional de Aduanas

En el acumulado a junio aumentaron las colocaciones de leche en polvo descremada (+165%) y manteca (+63%), mientras que descendieron las de leche en polvo entera (-13%) y quesos (-3%) respecto la cantidad exportada en el acumulado a junio 2021.

1.3 Precios

Precio promedio del mes y variaciones

Producto	Valor promedio (US\$ / ton)	Variación	
		junio 2022 / diciembre 2021	Acum. jun 2022 / Acum. jun 2021
Leche en polvo entera	4.446	26%	19%
Leche en polvo descremada	4.217	41%	22%
Quesos	4.623	12%	9%
Manteca	5.736	31%	37%

Fuente: Elaborado en base a datos de Dirección Nacional de Aduanas

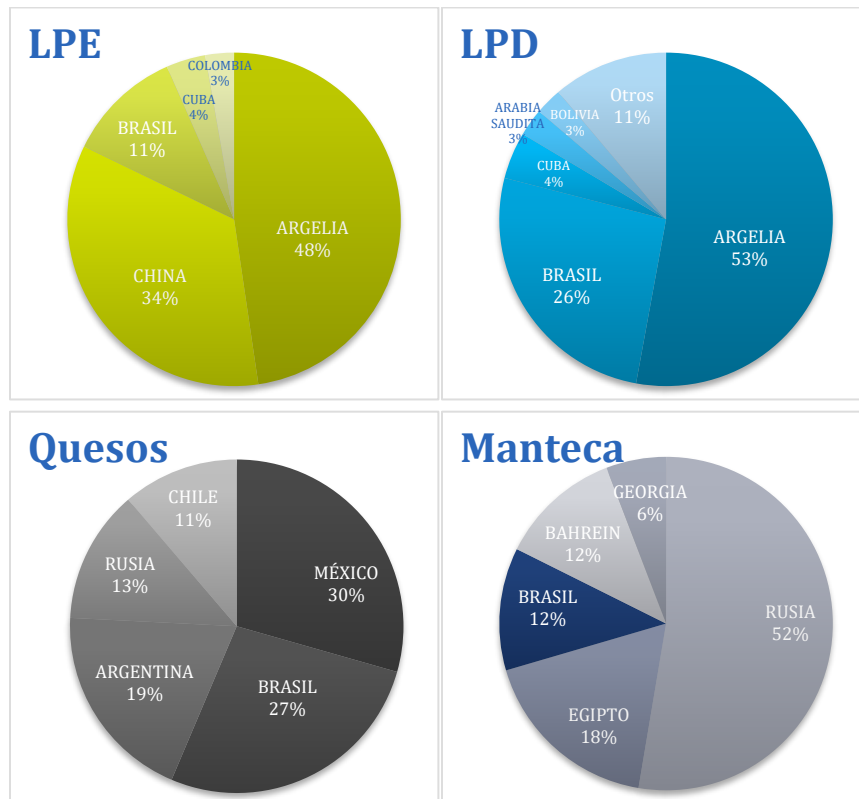
Si se compara el precio recibido en junio 2022 con el de diciembre 2021 se registraron mejoras en todos los productos, el mayor aumento fue el de leche en polvo descremada (+41%), manteca (+31%), seguido por el de la leche en polvo entera (+26%) y queso (+12%).

Al comparar los precios promedio recibidos por los productos exportados en el acumulado a junio 2022 respecto a los de un año atrás, todos los productos obtuvieron un precio superior siendo la mejora más alta la que registró manteca (+37%), seguida por la de leche en polvo descremada (+22%), leche en polvo entera (+19%) y queso (+9%).

Comparado con el mes de mayo los precios registraron mejoras en LPD (+11%), LPE (+6) y queso (+3%). Por su parte, el precio de la manteca se mantuvo respecto al mes anterior.

1.4 Destinos

Participación de los países en el total y por producto en los últimos 12 meses

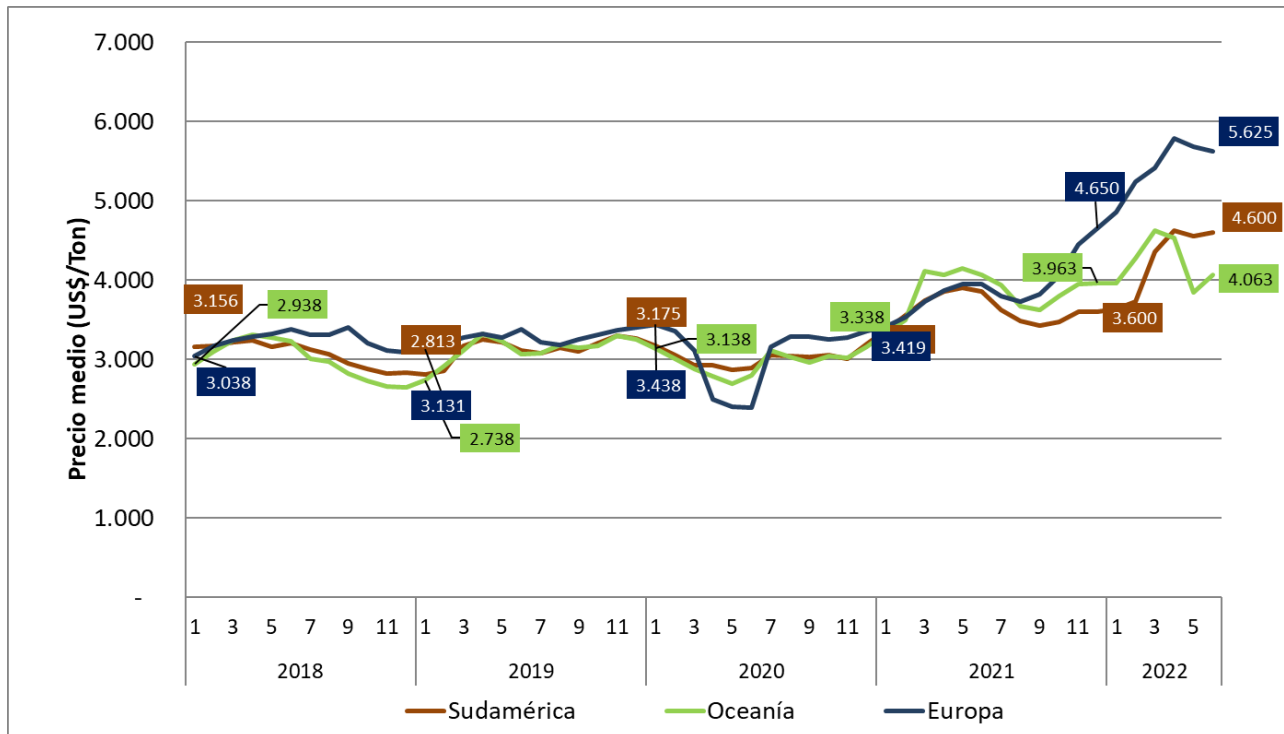


Fuente: Elaborado en base a datos de Dirección Nacional de Aduanas

2. Mercado Internacional

2.1 Leche en polvo entera

Precio promedio pactado de exportación de Oceanía, Europa y Sudamérica



Fuente: Elaborado en base a datos de USDA

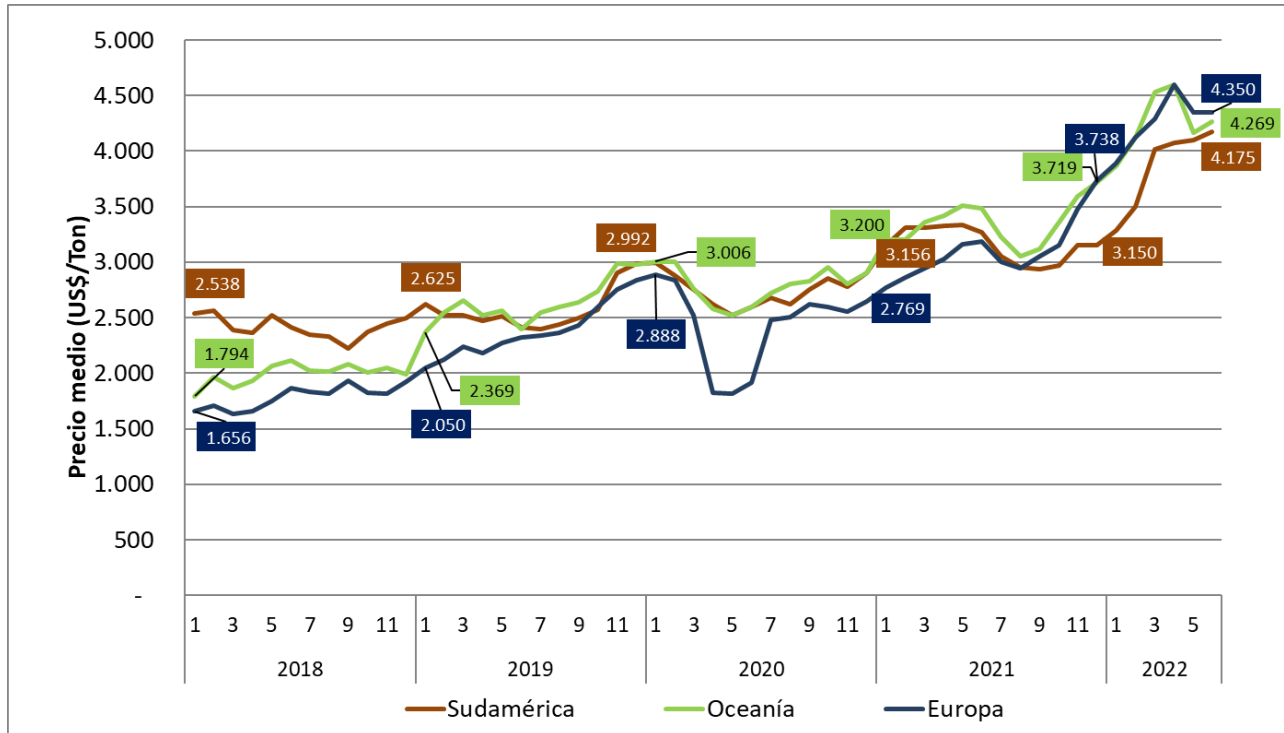
En junio el precio promedio pactado para la leche en polvo entera exportada por Sudamérica aumentó 1% respecto al mes anterior y se situó 19% arriba del valor del año pasado ubicándose en 4.600 U\$S/ton.

Por su parte, el precio promedio recibido por Oceanía aumentaron 6% respecto a mayo y se mantuvo respecto al año anterior ubicándose en 4.063 US\$/ton.

En el caso de las exportaciones pactadas por Europa en junio descendió 1% comparado con mayo y alcanzaron un valor de 5.625 US\$/ton con un incremento de 43% comparado con el mismo mes de 2021.

2.1 Leche en polvo descremada

Precio promedio pactado de exportación de Oceanía, Europa y Sudamérica



Fuente: Elaborado en base a datos de USDA

El precio promedio pactado para la leche en polvo descremada en el mes de junio originada en Sudamérica se situó 2% encima del valor del mes anterior con un valor de 4.175 U\$/ton y fue 28% mayor que el valor de un año atrás.

Por su parte, el precio de exportación de este producto de Oceanía aumentó 3% respecto a mayo con un valor de 4.269 US\$/ton y se situó 22% por encima del valor de un año atrás.

En el caso de Europa, se mantuvo respecto al valor de mayo y aumentó 36% comparado con un año atrás con un valor promedio de 4.350 US\$/ton.

Informe elaborado por:

Ing. Agr. Ana Pedemonte
 Ec. Mercedes Baraibar
 Ing. Agr. Jorge Artagaveytia