



Exportaciones de lácteos

Mes de mayo 2022 ¹

En los primeros 5 meses de 2022 mejoró 29 % la facturación recibida por exportación con aumentos importantes en los precios de todos los productos. Principales destinos de últimos 12 meses fueron: Argelia, China y Brasil.

Junio 2022

¹ Los precios y volúmenes de exportación relevados en el informe corresponden a exportaciones realizadas en el mes en estudio a partir de negocios pactados por la industria nacional con anterioridad. Los valores facturados no necesariamente son cobrados en el mismo mes.



1. Exportaciones de Uruguay

1.1 Facturación

Facturación del mes, acumulado año y variaciones

Producto	mayo 2022	Acumulado a:	Variación:
	(millones de US\$ FOB)	mayo 2022 (millones de US\$ FOB)	Acum. mayo 2022 / Acum. mayo 2021
Leche en polvo entera	41,1	191,1	10%
Leche en polvo descremada	14,8	45,8	235%
Quesos	10,0	44,2	6%
Manteca	12,5	38,1	117%
Total Exportado	83,7	342,9	29%

Fuente: Elaborado en base a datos de Dirección Nacional de Aduanas

En el acumulado a mayo 2022 todos los productos que registraron mejoras en la facturación en orden descendente quedaron leche en polvo descremada (+235%), manteca (+117%), leche en polvo entera (+10%) y quesos (+6%) respecto al valor acumulado a mayo 2021. En consecuencia, la facturación total en el acumulado a mayo fue 29% superior a la registrada un año atrás.

1.2 Volúmenes

Volumen del mes, acumulado año y variaciones

Producto	Cantidad (toneladas)	Acumulado a: mayo 2022 (toneladas)	Variación: Acum. may 2022 / Acum. may 2021
Leche en polvo entera	9.765	49.285	-9%
Leche en polvo descremada	3.894	12.752	174%
Quesos	2.229	10.074	-3%
Manteca	2.180	7.363	59%

Fuente: Elaborado en base a datos de Dirección Nacional de Aduanas

En el acumulado a mayo aumentaron las colocaciones de leche en polvo descremada (+174%) y manteca (+59%), mientras que descendieron las de leche en polvo entera (-9%) y quesos (-3%) respecto la cantidad exportada en el acumulado a mayo 2021.

1.3 Precios

Precio promedio del mes y variaciones

Producto	Valor promedio (US\$ / ton)	Variación	
		mayo 2022 / diciembre 2021	Acum. mayo 2022 / Acum. mayo 2021
Leche en polvo entera	4.208	19%	20%
Leche en polvo descremada	3.794	27%	22%
Quesos	4.493	9%	9%
Manteca	5.722	31%	36%

Fuente: Elaborado en base a datos de Dirección Nacional de Aduanas

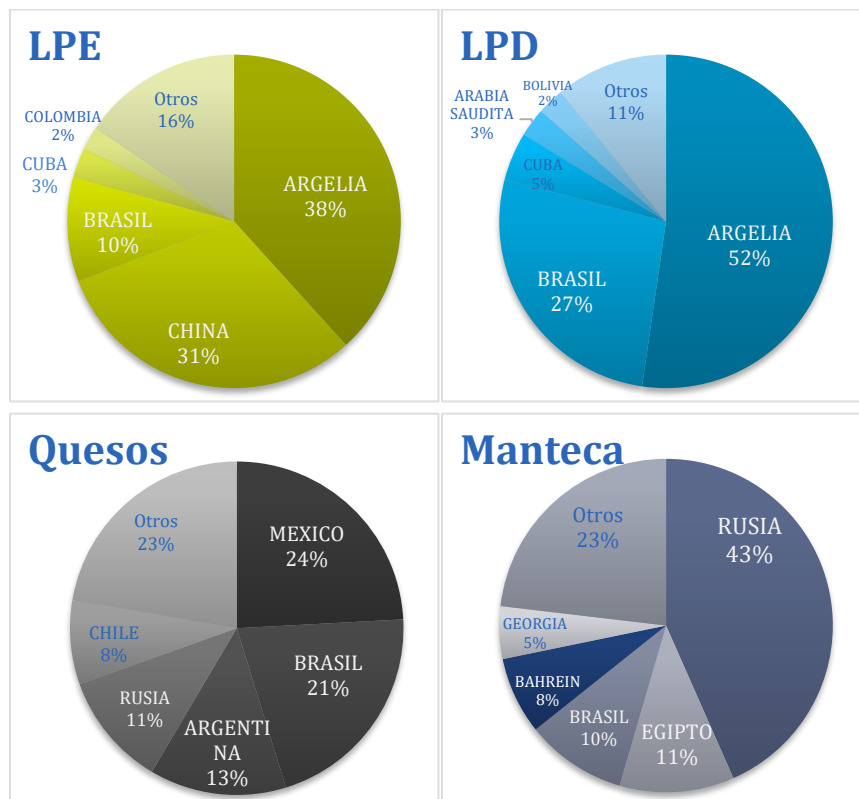
Si se compara el precio recibido en mayo 2022 con el de diciembre 2021 se registraron mejoras en todos los productos, el mayor aumento fue el de manteca (+31%), leche en polvo descremada (+27%), seguido por el de leche en polvo entera (+19%) y queso (+9%).

Al comparar los precios promedio recibidos por los productos exportados en el acumulado a mayo 2022 respecto a los de un año atrás todos los productos obtuvieron un precio superior siendo la mejora más alta la que registró manteca (+36%), seguida por la de leche en polvo descremada (+22%), leche en polvo entera (+20%) y queso (+9%).

Comparado con el mes de abril los precios registraron mejoras en todos los productos siendo las más importantes las que registraron LPE (+5%), manteca (+3%), LPD (+3%) y queso (+2%).

1.4 Destinos

Participación de los países en el total y por producto en los últimos 12 meses

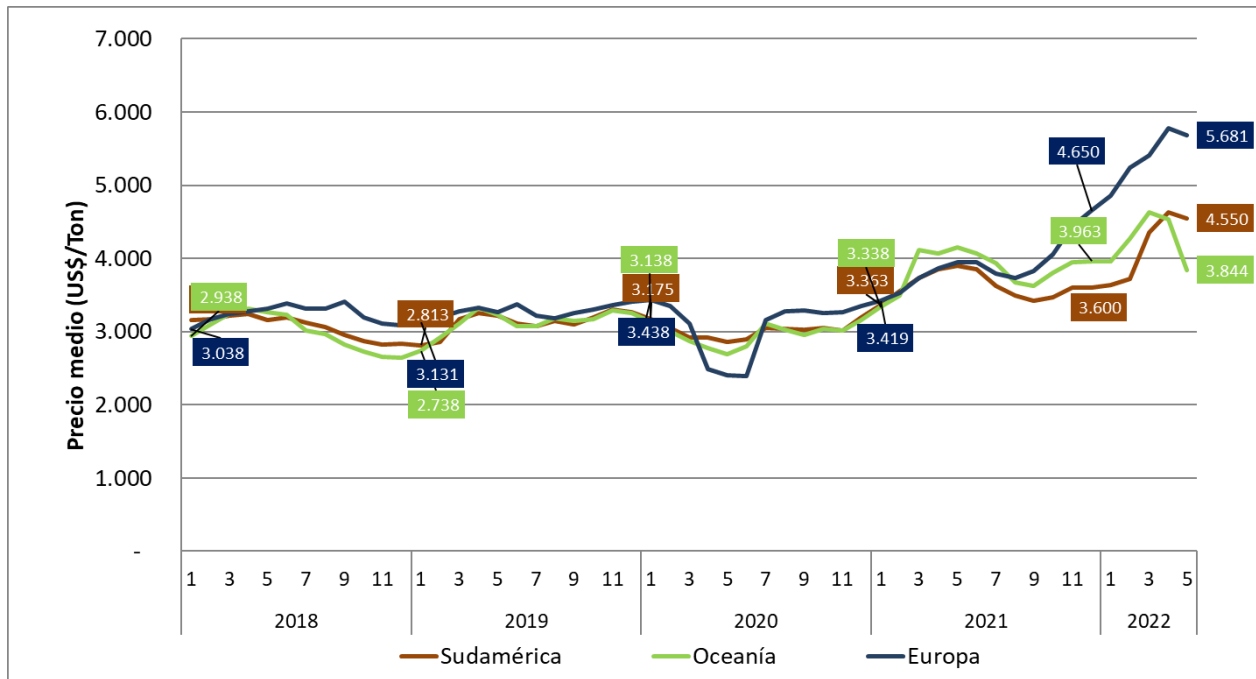


Fuente: Elaborado en base a datos de Dirección Nacional de Aduanas

2. Mercado Internacional

2.1 Leche en polvo entera

Precio promedio pactado de exportación de Oceanía, Europa y Sudamérica



Fuente: Elaborado en base a datos de USDA

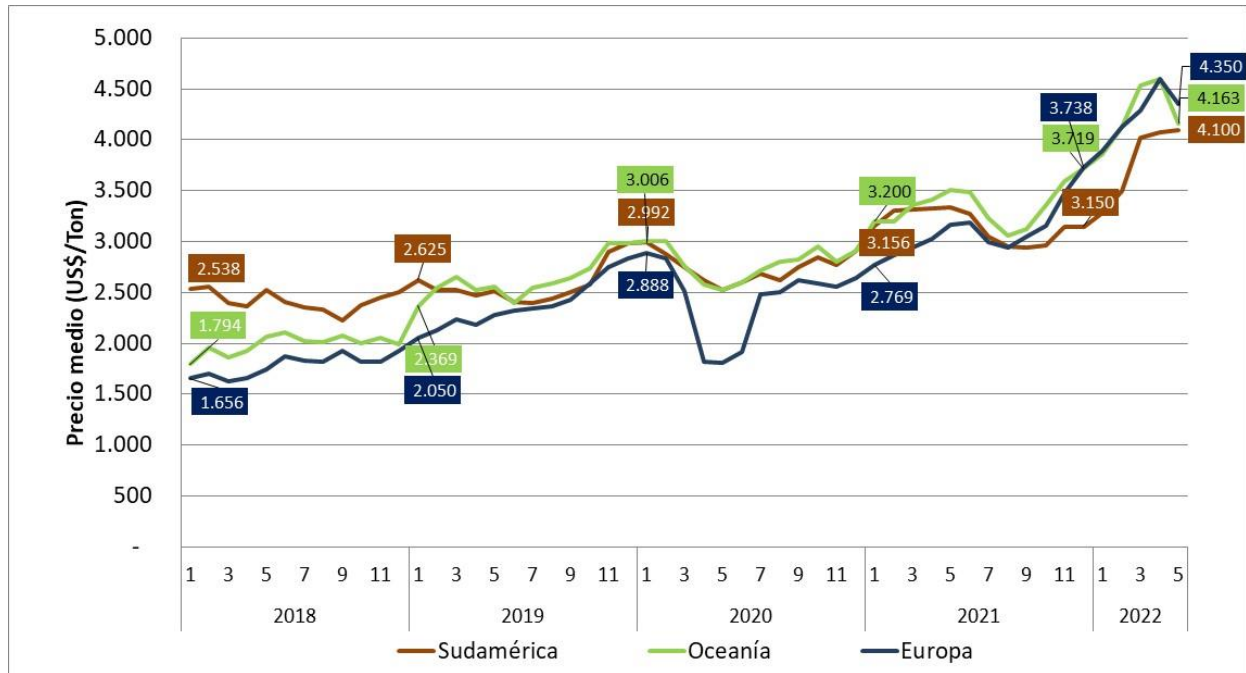
En mayo el precio promedio pactado para la leche en polvo entera exportada por Sudamérica descendió 2% respecto al mes anterior y se situó un 17% arriba del valor del año pasado ubicándose en 4.550 U\$\$/ton.

Por su parte, el precio promedio recibido por Oceanía cayeron 15% respecto a abril y fue 7% inferior al de un año atrás con un valor promedio de 3.844 US\$ /ton.

Y en el caso de las exportaciones pactadas por Europa en mayo descendió 2% comparado con abril y alcanzaron un valor de 5.681 US\$ /ton con un incremento del 44% comparado con el mismo mes de 2021.

2.1 Leche en polvo descremada

Precio promedio pactado de exportación de Oceanía, Europa y Sudamérica



Fuente: Elaborado en base a datos de USDA

El precio promedio pactado para la leche en polvo descremada en el mes de mayo originada en Sudamérica se situó 1% encima del valor del mes anterior con un valor de 4.100 US\$/ton y fue un 23% mayor que el valor de un año atrás.

Por su parte, el precio de exportación de este producto de Oceanía descendió 9% respecto a abril con un valor de 4.163 US\$/ton y se situó un 19% arriba del de un año atrás.

Y para Europa también descendió 5% respecto a abril y aumentó 38% comprado con un año atrás con un valor promedio de 4.350 US\$/ton.

Informe elaborado por:

Ing. Agr. Ana Pedemonte
 Ec. Mercedes Baraibar
 Ing. Agr. Jorge Artagaveytia