



Instituto Nacional de la Leche



Precio de la leche y de productos lácteos

Cambio metodológico 2018¹

Mes: abril 2021²

El precio recibido por la industria en dólares de abril mejoró 21% comparado con el mismo mes de 2021 por un mayor aumento del precio recibido en los mercados de exportación que el de mercado interno. El precio en los tambos se situó 27% arriba y su participación en el precio de la industria para el mes fue 68%.

















Junio 2022

¹ A partir del 20/10/2018 se amplió la base de productos incluida en la determinación del precio y se actualizaron los conversores para determinación de la leche equivalente.

² El informe se presenta en moneda corriente. Fuentes: Instituto Nacional de Estadísticas (INE), Dirección Nacional de Aduanas (DNA) e INALE



1. Precio medios recibidos por la leche en tambo e industria en dólares

	Precio medio (US\$/litro)		Variación		
	abril 2022	últimos 12 meses a abril 2022	abril 2022 / diciembre 2021	abril 2022 / abril 2021	últimos 12 meses a abril 2022
Exportación (*) 	0,62	0,52	 29%	 23%	 19%
Mercado Interno (**) 	0,76	0,73	 -14%	 19%	 8%
Promedio industria (*) 	0,67	0,58	 13%	 21%	 15%
En tambo (***) 	0,44	0,37	 22%	 27%	 20%

Fuente: INALE en base a INE, DNA e INALE

(*) A partir del 20/10/2018 se cambió la metodología de determinación de los ingresos recibidos por la industria por los productos colocados.

(**) Precio del mercado interno incluyen leche fluida, yogur, quesos (fundido, común y rallado), helados, dulce de leche, crema doble, crema, leche en polvo y manteca.

















(***) Precio de la leche en tambo estimado en base al Registro de Industrias de INALE.

En abril 2022 en promedio la industria recibió un precio por litro de leche exportado de US\$ 0,62 (medido por litro de leche equivalente) que fue 23% mayor al valor recibido un año atrás, mientras que el indicador del mercado interno se situó en US\$ 0,76 por litro con una mejora del 19%. Esto determinó que el precio promedio que recibió la industria fuera 21% mayor al de abril 2021. En el período el precio en tambo mejoró 27% alcanzando un valor de US\$ 0,44 por litro (los precios incluyen reliquidaciones).

Si analizamos la media ponderada de los últimos 12 meses los precios de exportación mejoraron 19% con un valor de US\$ 0,52 por litro, mientras que mercado interno aumentó 8% y alcanzó un precio de US\$ 0,73. El precio en tambo fue de US\$ 0,37 por litro con una mejora del 20% respecto a los 12 meses cerrados a abril 2021.



2. Precio medios recibidos por la leche en tambo e industria en pesos

	Precio medio (\$/litro)		Variación		
	abril 2022	últimos 12 meses a abril 2022	abril 2022 / diciembre 2021	abril 2022 / abril 2021	últimos 12 meses a abril 2022
Exportación (*) 	25,5	25,2	 19%	 14%	 16%
Mercado Interno (**) 	31,2	31,6	 -20%	 11%	 9%
Promedio industria (*) 	27,4	25,2	 5%	 13%	 16%
En tambo (**) 	17,9	16,1	 14%	 19%	 21%

Fuente: INALE en base a INE, DNA e INALE

Tasa de cambio: 41,149 pesos por dólar

(*) Precio medio de las ventas al mercado interno y externo por litro de leche equivalente destinada a los principales productos.

(**) Precio de la leche en tambo estimado en base al Registro de Industrias de INALE.

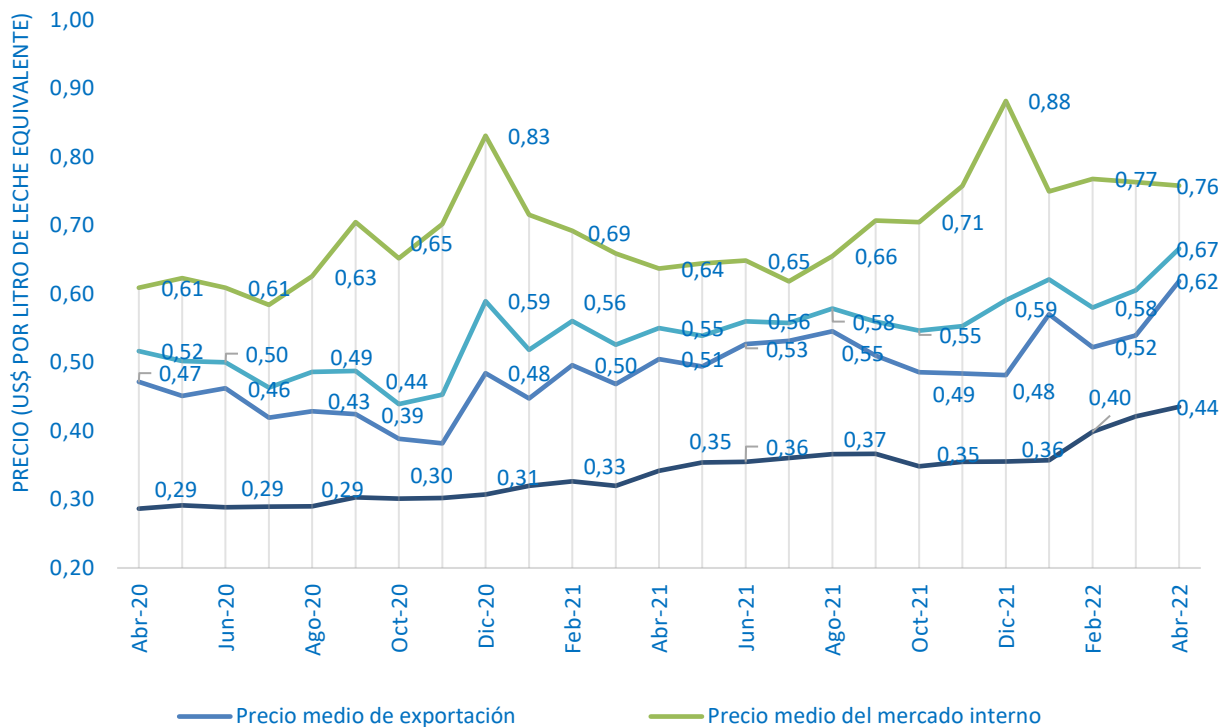
El precio recibido por la industria por la exportación en abril se ubicó en \$ 25,5 con una mejora de 14% comparado con abril 2021, y mercado interno también aumentó 11% con un valor de \$ 31,2. El mes registró un precio promedio de \$ 27,4 que fue 13% mayor que el de abril 2021. En ese período el precio recibido en los tambos fue de \$ 17,9 con mejora de 19%.

Si se compara el promedio ponderado recibido por la industria en los últimos 12 meses cerrados a abril se alcanzó un valor de \$ 25,2 con una mejora del 16% influenciada fuertemente por la mejora del precio recibido por exportación (+16%) y apoyada por la de mercado interno (+9%). El precio en tambo fue de \$16,1 con una mejora del 21% respecto a igual periodo un año antes.



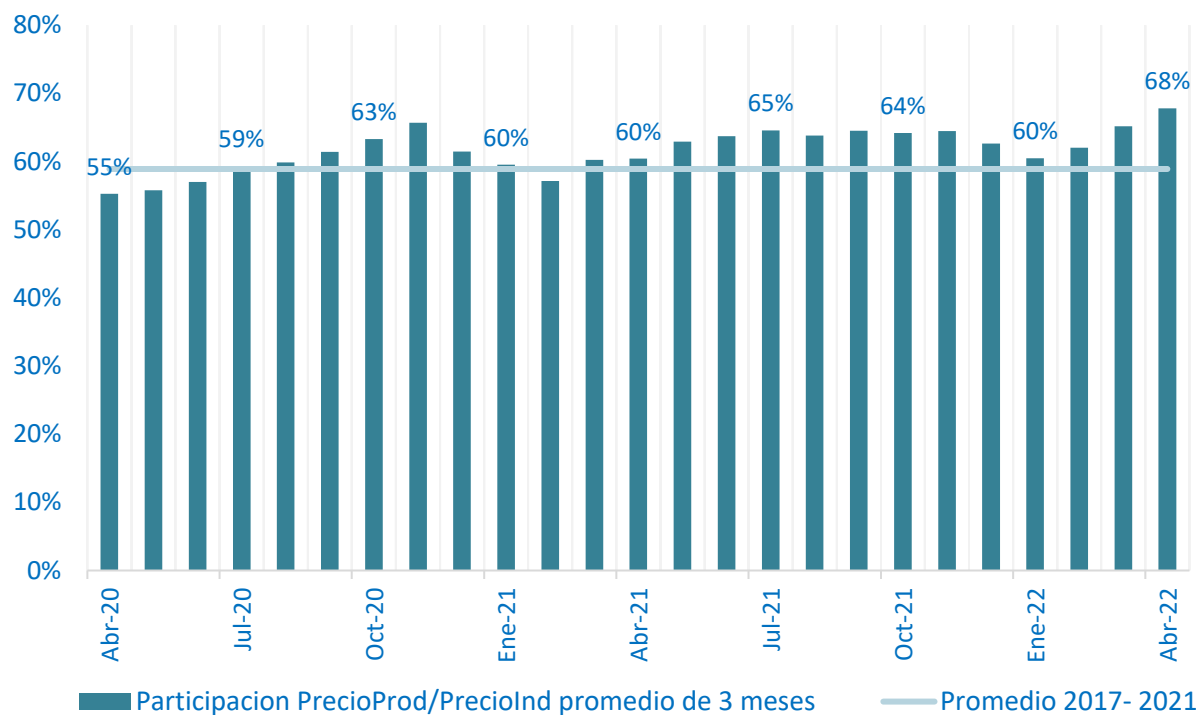
3. Evolución de los precios

Evolución de los precios de leche al productor y recibidos por la industria en el mercado interno, exportación y promedio



Fuente: Elaborada en base a datos de INE, DNA e INALE

Evolución de la participación del precio en tambo en el de la industria (media móvil de tres meses)



Fuente: Elaborada en base a datos de INE, DNA e INALE

Información disponible en el sitio web www.inale.org

Informe elaborado por:

- ▲ Ing. Agr. Ana Pedemonte
- ▲ Ec. Mercedes Baraibar
- ▲ Ing. Agr. Jorge Artagaveytia