



Exportaciones de lácteos

Mes de abril 2022 ¹

En primer cuatrimestre de 2022 mejoró 24% la facturación recibida por exportación con aumentos importantes en los precios de todos los productos. Principales destinos de últimos 12 meses fueron: Argelia, China y Brasil.

Mayo 2022

¹ Los precios y volúmenes de exportación relevados en el informe corresponden a exportaciones realizadas en el mes en estudio a partir de negocios pactados por la industria nacional con anterioridad. Los valores facturados no necesariamente son cobrados en el mismo mes.



1. Exportaciones de Uruguay

1.1 Facturación

Facturación del mes, acumulado año y variaciones

Producto	Acumulado a:		Variación: Acum. abr 2022 / Acum. abr 2021
	abril 2022 (millones de US\$ FOB)	abril 2022 (millones de US\$ FOB)	
Leche en polvo entera	24,6	150,1	10%
Leche en polvo descremada	9,3	31,0	177%
Quesos	8,6	34,2	4%
Manteca	7,6	25,6	66%
Total Exportado	55,4	259,3	24%

Fuente: Elaborado en base a datos de Dirección Nacional de Aduanas

En el acumulado a abril 2022 todos los productos que registraron mejoras en la facturación en orden descendente quedaron leche en polvo descremada (+177%), manteca (+66%), leche en polvo entera (+10%) y quesos (+4%) respecto al valor acumulado a abril 2021. En consecuencia, la facturación total en el acumulado fue 24% superior a la registrada un año atrás.

1.2 Volumenes

Volumen del mes, acumulado año y variaciones

Producto	Cantidad (toneladas)	Acumulado a: abril 2022 (toneladas)	Variación: Acum. abr 2022 / Acum. abr 2021
Leche en polvo entera	6.129	39.520	 -8%
Leche en polvo descremada	2.524	8.858	 130%
Quesos	1.936	7.845	 -5%
Manteca	1.360	5.183	 26%

Fuente: Elaborado en base a datos de Dirección Nacional de Aduanas

En el trimestre aumentaron las colocaciones de leche en polvo descremada (+130%) y manteca (+26%), mientras que descendieron las de leche en polvo entera (-8%) y quesos (-5%) respecto la cantidad exportada en el acumulado a abril 2021.

1.3 Precios

Precio promedio del mes y variaciones

Producto	Valor promedio (US\$ / ton)	Variación	
		abril 2022 / diciembre 2021	Acum. abr 2022 / Acum. abr 2021
Leche en polvo entera	4.021	14%	20%
Leche en polvo descremada	3.698	23%	20%
Quesos	4.421	7%	10%
Manteca	5.566	27%	32%

Fuente: Elaborado en base a datos de Dirección Nacional de Aduanas

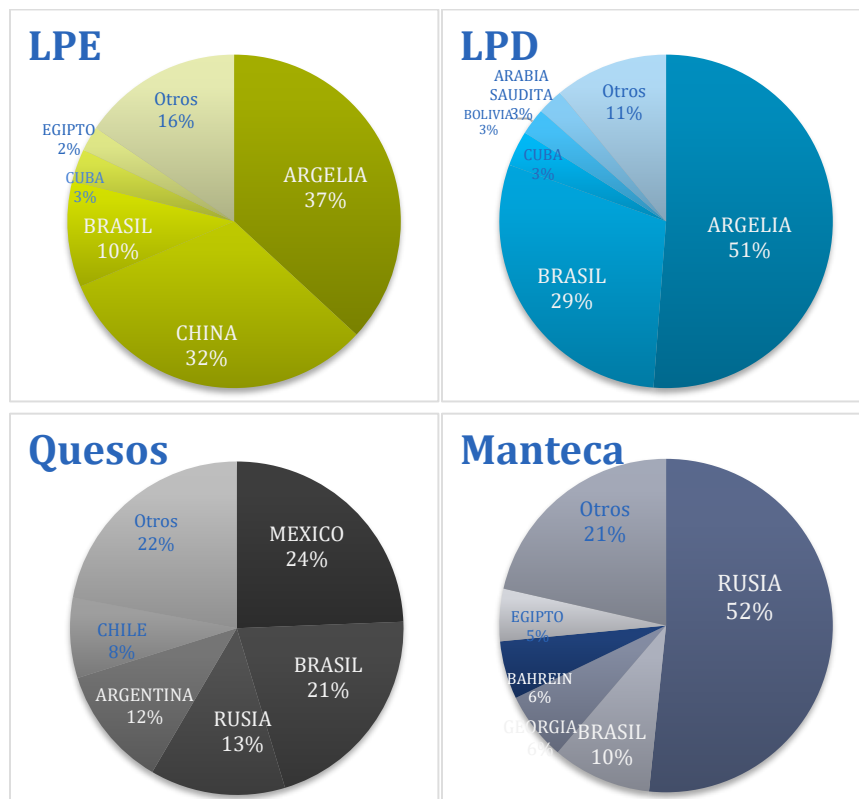
Si se compara el precio recibido en abril 2022 con el de diciembre 2021 se registraron mejoras en todos los productos, el mayor aumento fue el de manteca (+27%), leche en polvo descremada (+23%), seguido por el de leche en polvo entera (+14%) y queso (+7%).

Al comparar los precios promedio recibidos por los productos exportados en el acumulado a abril 2022 respecto a los de un año atrás todos los productos obtuvieron un precio superior siendo la mejora más alta la que registró manteca (+32%), seguida por la de leche en polvo entera y leche en polvo descremada (+20% cada producto) y queso (+10%).

Comparado con el mes de marzo los precios registraron mejoras en todos los productos siendo las más importantes las que registraron manteca (+7%), LPE (+4%), LPD (+3%) y queso (1%).

1.4 Destinos

Participación de los países en el total y por producto en los últimos 12 meses

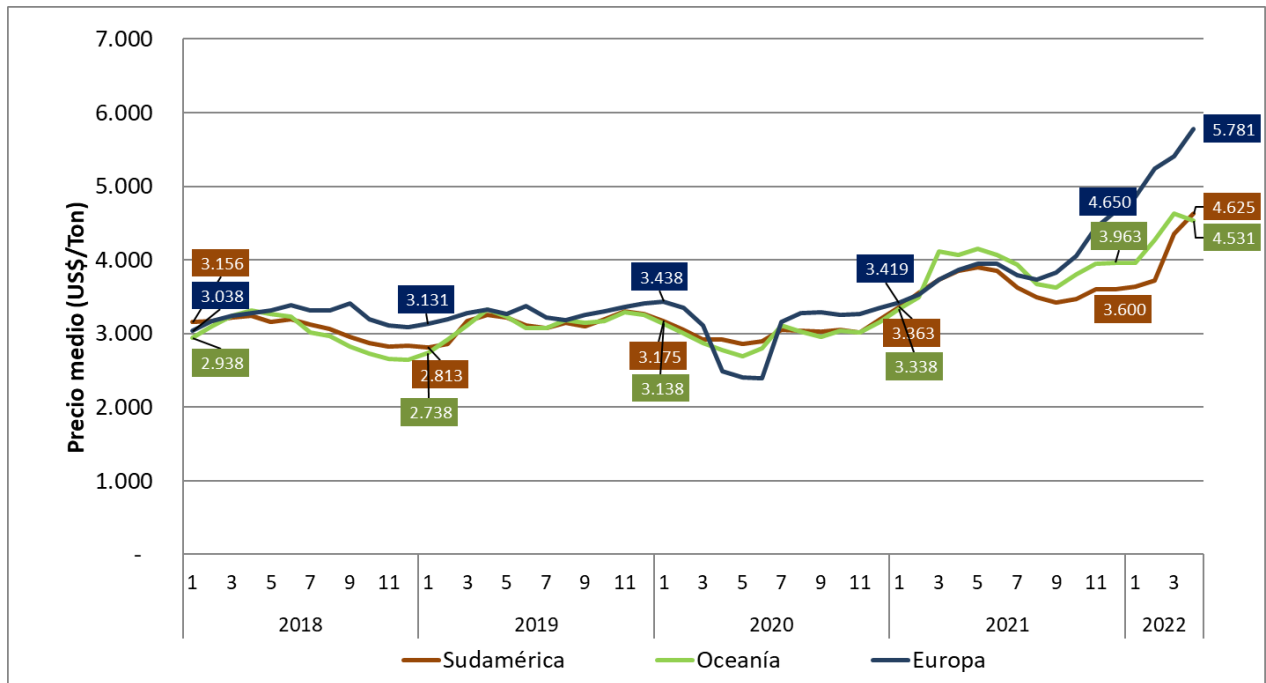


Fuente: Elaborado en base a datos de Dirección Nacional de Aduanas

2. Mercado Internacional

2.1 Leche en polvo entera

Precio promedio pactado de exportación de Oceanía, Europa y Sudamérica



Fuente: Elaborado en base a datos de USDA

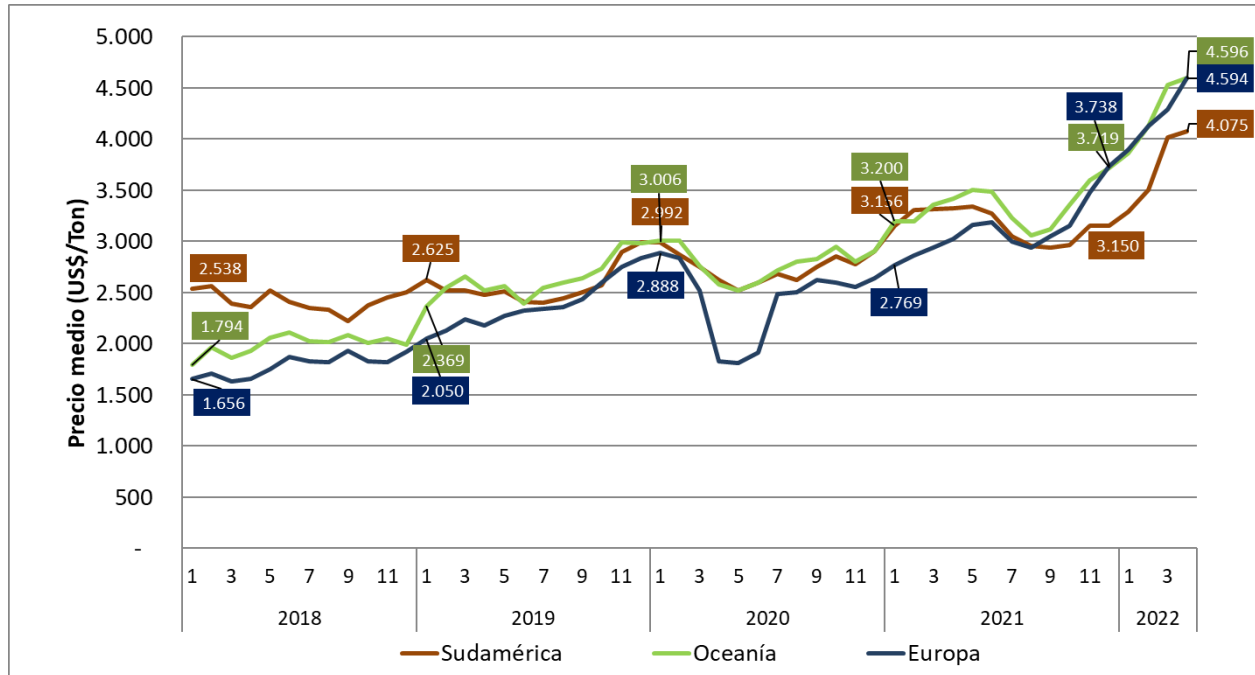
En mayo el precio promedio pactado para la leche en polvo entera exportada por Sudamérica mejoró 6% respecto al mes anterior y se situó un 20% arriba del valor del año pasado ubicándose en 4.625 U\$S/ton.

Por su parte, el precio promedio recibido por Oceanía descendió 2% respecto a marzo y fue 11% superior al de un año atrás con un valor promedio de 4.531 US\$/ton.

Y en el caso de las exportaciones pactadas por Europa en abril mejoraron 7% comparado con marzo y alcanzaron un valor de 5.781 US\$/ton con un incremento del 50% comparado con el mismo mes de 2021.

2.1 Leche en polvo descremada

Precio promedio pactado de exportación de Oceanía, Europa y Sudamérica



Fuente: Elaborado en base a datos de USDA

El precio promedio pactado para la leche en polvo descremada en el mes de abril originada en Sudamérica se situó 1% encima del valor del mes anterior con un valor de 4.075 U\$S/ton y fue un 23% mayor que el valor de un año atrás.

Por su parte, el precio de exportación de este producto de Oceanía mejoró 1% respecto a marzo con un valor de 4.596 US\$/ton y se situó un 35% arriba del de un año atrás.

Y para Europa también aumentó 7% respecto a marzo y aumentó 52% comprado con un año atrás con un valor promedio de 4.594 US\$/ton.

Informe elaborado por:

Ing. Agr. Ana Pedemonte
Ec. Mercedes Baraibar
Ing. Agr. Jorge Artagaveytia