



Exportaciones de lácteos

Mes de febrero 2022 ¹

Las exportaciones del primer bimestre de 2022 mejoraron 34% con mayores colocaciones de LPE, LPD y manteca y mejoras importantes de precios de todos los productos. Principales destinos de últimos 12 meses fueron: Argelia, China y Brasil.

Marzo 2022

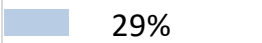
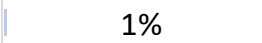
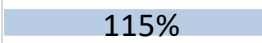

¹ Los precios y volúmenes de exportación relevados en el informe corresponden a exportaciones realizadas en el mes en estudio a partir de negocios pactados por la industria nacional con anterioridad. Los valores facturados no necesariamente son cobrados en el mismo mes.



1. Exportaciones de Uruguay

1.1 Facturación

Facturación del mes, acumulado año y variaciones

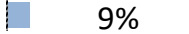



Producto	febrero 2022	Acumulado a:	Variación:
	(millones de US\$ FOB)	febrero 2022 (millones de US\$ FOB)	Acum. feb 2022 / Acum. feb 2021
Leche en polvo entera	47,7	90,9	 29%
Leche en polvo descremada	9,3	12,1	 121%
Quesos	7,9	15,3	 1%
Manteca	5,7	14,6	 115%
Total Exportado	74,3	140,5	 34%

Fuente: Elaborado en base a datos de Dirección Nacional de Aduanas

En el acumulado a febrero 2022 todos los productos que registraron mejoras en la facturación en orden descendente quedaron leche en polvo descremada (+121%), manteca (+115%), leche en polvo entera (+29%) y quesos (+1%) respecto al valor acumulado a febrero 2021. En consecuencia, la facturación total en el acumulado fue 34% superior a la registrada un año atrás.

1.2 Volúmenes

Volumen del mes, acumulado año y variaciones

Producto	Cantidad (toneladas)	Acumulado a: febrero 2022 (toneladas)	Variación: Acum. feb 2022 / Acum. feb 2021
Leche en polvo entera	12.564	24.488	 9%
Leche en polvo descremada	2.755	3.660	 93%
Quesos	1.883	3.559	 -10%
Manteca	1.156	3.164	 68%

Fuente: Elaborado en base a datos de Dirección Nacional de Aduanas

En el bimestre aumentaron las colocaciones de todos los principales productos excepto quesos que descendió (-10%), el mayor incremento lo registró la de leche en polvo descremada (+93%) seguida por manteca (+68%) y leche en polvo entera (+9%) respecto la cantidad exportada en el acumulado a febrero 2021.

1.3 Precios

Precio promedio del mes y variaciones

Producto	Valor promedio (US\$ / ton)	Variación	
		febrero 2022 / diciembre 2021	Acum. feb 2022 / Acum. feb 2021
Leche en polvo entera	3.794	7%	19%
Leche en polvo descremada	3.386	13%	15%
Quesos	4.198	2%	12%
Manteca	4.902	12%	28%

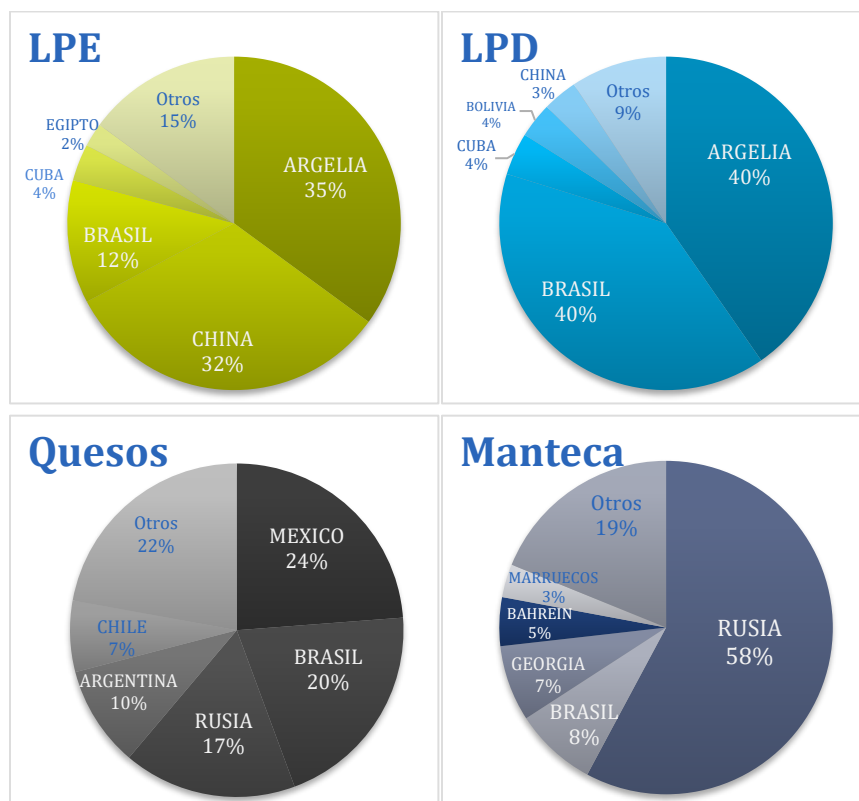
Fuente: Elaborado en base a datos de Dirección Nacional de Aduanas

Si se compara el precio recibido en febrero 2022 con el de diciembre 2021 se registraron mejoras en todos los productos, el mayor aumento fue el de leche en polvo descremada (+13%), seguido por el de manteca (+12%), leche en polvo entera (+7%) y queso (+2%).

Al comparar los precios promedio recibidos por los productos exportados en el acumulado a febrero 2022 respecto a los de un año atrás todos los productos obtuvieron un precio superior siendo la mejora más alta la que registró manteca (+28%), leche en polvo entera (+19%), leche en polvo descremada (+15%) y queso (+12%).

1.4 Destinos

Participación de los países en el total y por producto en los últimos 12 meses

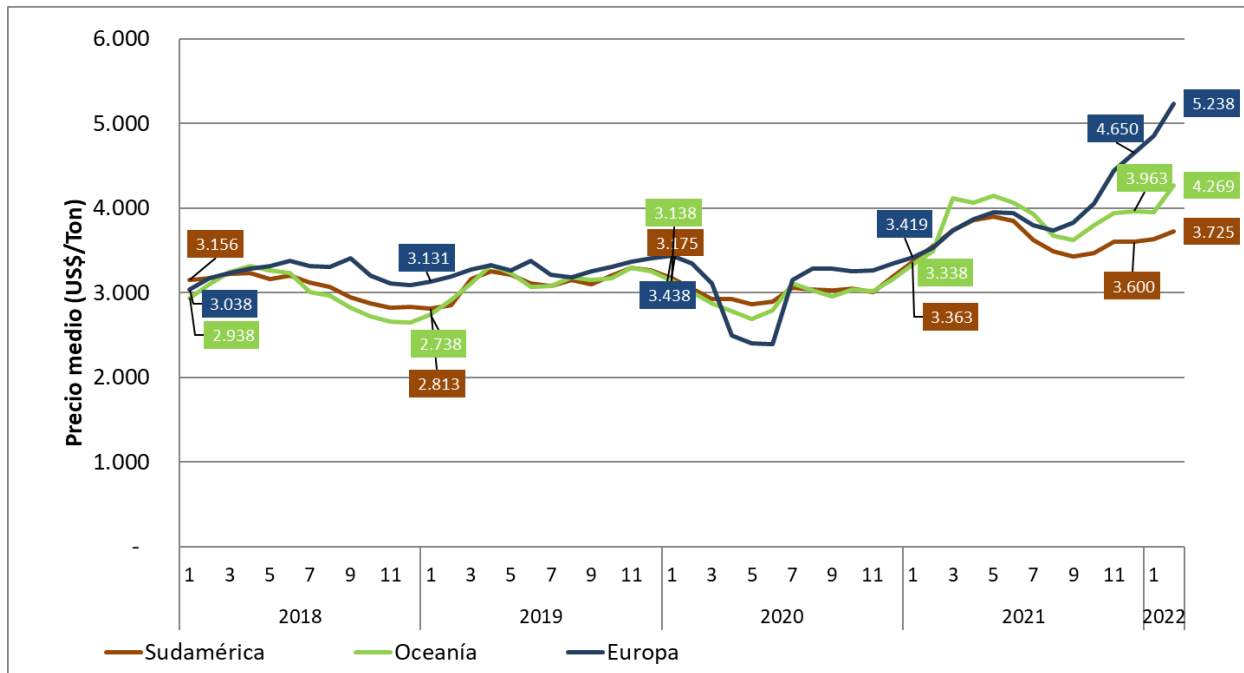


Fuente: Elaborado en base a datos de Dirección Nacional de Aduanas

2. Mercado Internacional

2.1 Leche en polvo entera

Precio promedio pactado de exportación de Oceanía, Europa y Sudamérica



Fuente: Elaborado en base a datos de USDA

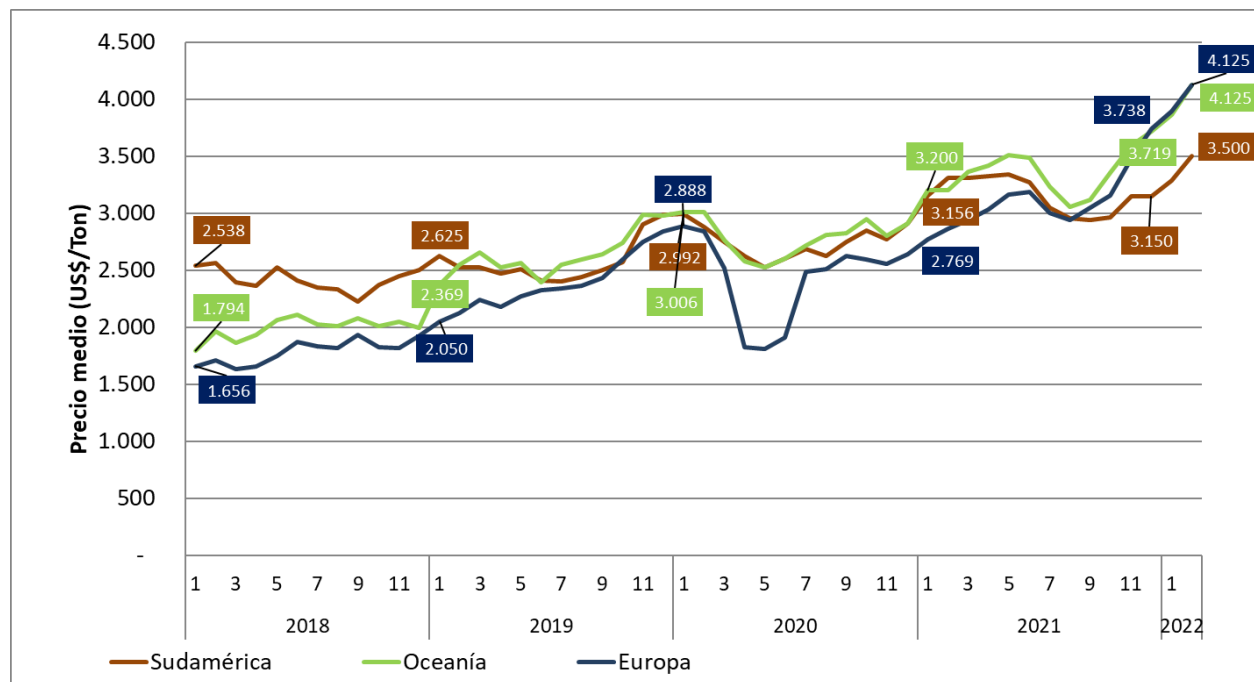
El precio promedio pactado para la leche en polvo entera en el mes de febrero originada en Sudamérica se situó 2% encima del valor del mes anterior con un valor de 3.725 U\$/ton y fue un 5% mayor que el valor de un año atrás.

Por su parte, el precio de exportación de este producto de Oceanía mejoró 8% respecto a enero con un valor de 4.269 US\$/ton y se situó un 22% arriba del de un año atrás.

Y para Europa también aumentó 8% respecto a enero y aumentó 48% comprado con un año atrás con un valor promedio de 5.238 US\$/ton.

2.1 Leche en polvo descremada

Precio promedio pactado de exportación de Oceanía, Europa y Sudamérica



Fuente: Elaborado en base a datos de USDA

En febrero el precio promedio pactado para la leche en polvo decaimada exportada por Sudamérica mejoró 6% respecto al mes anterior y se situó un 6% arriba del valor del año pasado ubicándose en 3.500 U\$S/ton.

Por su parte, el precio promedio recibido por Oceanía aumentó 7% respecto a enero y fue 29% superior al de un año atrás con un valor promedio de 4.125 US\$ /ton.

Y en el caso de las exportaciones pactadas por Europa en febrero mejoraron 6% comparado con enero y alcanzaron un valor de 4.125 US\$ /ton con un incremento del 44% comparado con el mismo mes de 2021.

Informe elaborado por:

Ing. Agr. Ana Pedemonte
 Ec. Mercedes Baraibar
 Ing. Agr. Jorge Artagaveytia