



Indicadores de Precios y Costos de la Producción Primaria de Leche

Trimestre 4 de 2021: octubre a diciembre

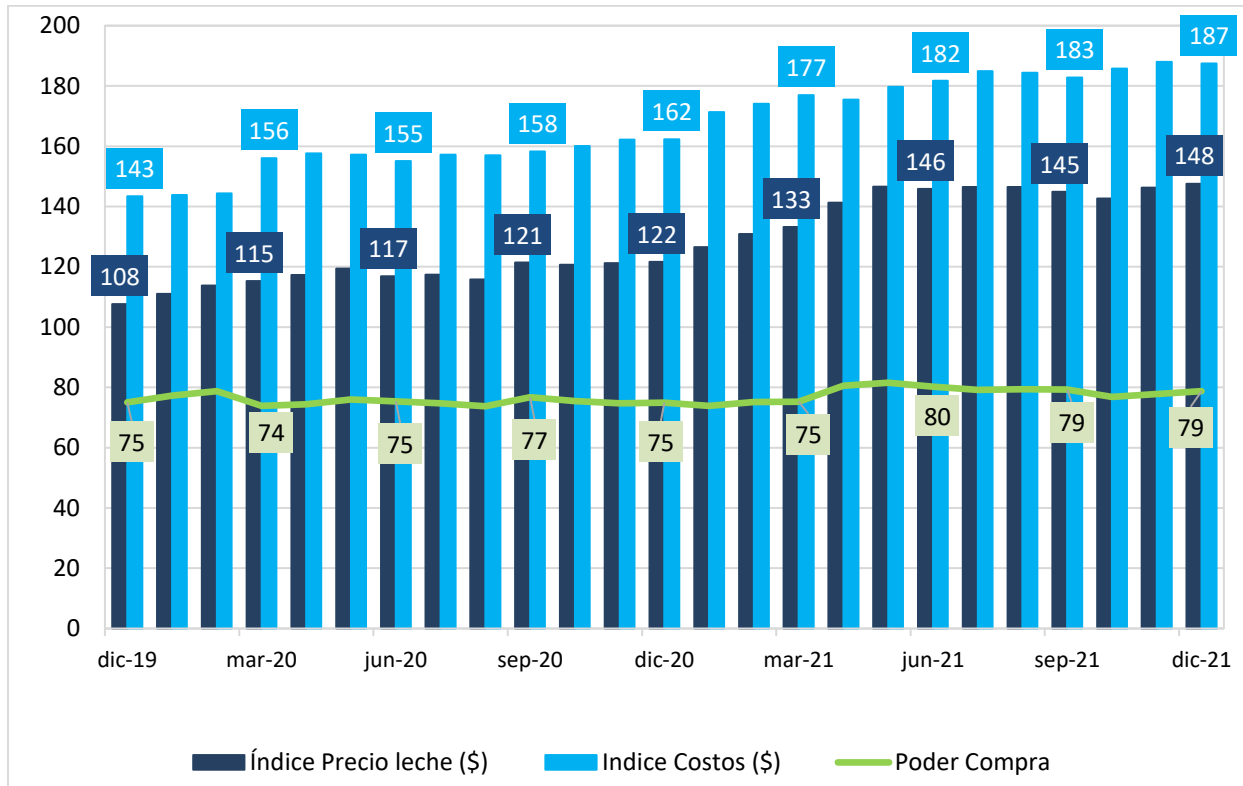
Base marzo 2014

Área de Información y Estudios Económicos

enero 2022



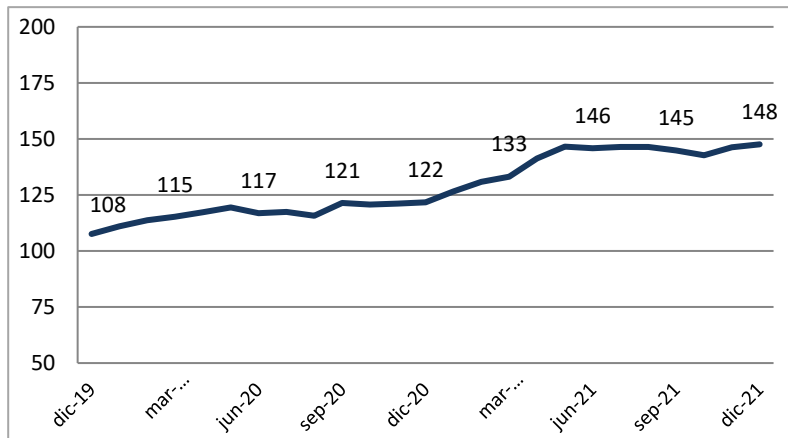
Evolución mensual de Poder de Compra






Poder de Compra		Comentarios	
diciembre 2021		79	
▲	dic 2021 / nov 2021	1%	Con pequeña mejora por leve aumento del precio con mantenimiento de los costos en pesos comparados con noviembre.
▲	dic 2021 / dic 2020	5%	El incremento en el precio de la leche fue superior al de los costos lo que determinó la mejora del poder de compra en el transcurso de este año.
▲	dic 2021 / dic 2019	5%	Mejóro por mayor aumento del precio de la leche que el crecimiento registrado en los costos respecto a 2 años atrás.



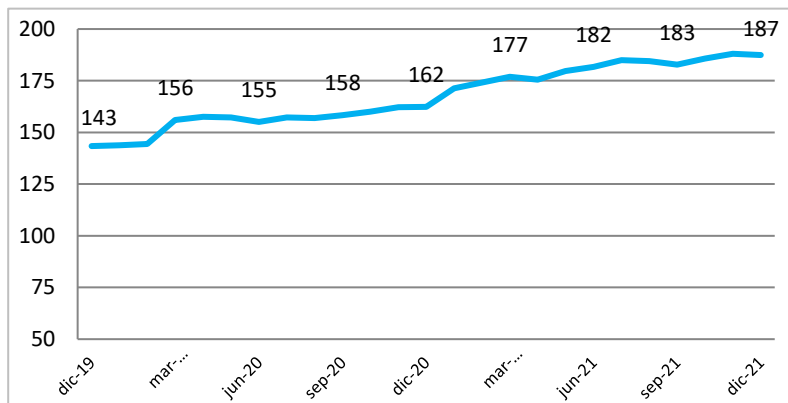
Índice de Precio de la Leche (pesos)





Índice Precio Leche	
diciembre 2021	148
 dic 2021 / nov 2021	1%
 dic 2021 / dic 2020	21%
 dic 2021 / dic 2019	37%



Índice de Costos de la Leche (pesos)



Índice Costos	
diciembre 2021	187
 dic 2021 / nov 2021	0%
 dic 2021 / dic 2020	15%
 dic 2021 / dic 2019	31%

Variación interanual de incidencia y precios de cada grupo del índice de costos

Grupo	Variación incidencia dic 2021 / dic 2020	Variación precios dic 2021 / dic 2020
Arrendamiento	1,0%	18,4%
Asistencia técnica	0,2%	8,9%
Combustible	0,7%	23,6%
Concentrados	1,0%	4,0%
Contratación maquinaria	1,3%	12,6%
Energía eléctrica	0,1%	5,0%
Flete	0,3%	13,3%
Herbicidas	1,8%	72,6%
Inseminación	0,0%	2,0%
Insumos reservas	0,4%	26,5%
Mano Obra asalariada	0,8%	5,6%
Rep y mant maquinaria	-0,4%	-10,2%
Rep y mant mejoras	-0,5%	-22,7%
Sanidad e higiene	0,0%	-0,6%
Semillas y fertilizante	8,2%	62,6%



Evolución porcentual de los índices respecto al mes anterior

Mes- Año	Variación respecto al mes anterior		
	Índice Precio Leche	Índice Costos Leche	Poder Compra Leche
dic-19	1%	0%	1%
ene-20	3%	0%	3%
feb-20	2%	0%	2%
mar-20	1%	8%	-6%
abr-20	2%	1%	1%
may-20	2%	0%	2%
jun-20	-2%	-1%	-1%
jul-20	0%	1%	-1%
ago-20	-1%	0%	-1%
sep-20	5%	1%	4%
oct-20	-1%	1%	-2%
nov-20	0%	1%	-1%
dic-20	0%	0%	0%
ene-21	4%	6%	-1%
feb-21	3%	2%	2%
mar-21	2%	2%	0%
abr-21	6%	-1%	7%
may-21	4%	2%	1%
jun-21	0%	1%	-2%
jul-21	0%	2%	-1%
ago-21	0%	0%	0%
sep-21	-1%	-1%	0%
oct-21	-1%	2%	-3%
nov-21	3%	1%	1%
dic-21	1%	0%	1%






Evolución porcentual de los índices entre años

Mes- Año	Variación últimos 12 meses		
	Índice Precio Leche	Índice Costos Leche	Poder Compra Leche
dic-19	20%	9%	10%
ene-20	24%	9%	13%
feb-20	24%	9%	14%
mar-20	20%	17%	3%
abr-20	18%	19%	-1%
may-20	19%	18%	1%
jun-20	13%	14%	-1%
jul-20	15%	14%	1%
ago-20	11%	12%	-2%
sep-20	14%	12%	2%
oct-20	13%	12%	0%
nov-20	14%	13%	0%
dic-20	13%	13%	0%
ene-21	14%	19%	-4%
feb-21	15%	21%	-5%
mar-21	16%	13%	2%
abr-21	21%	11%	8%
may-21	23%	14%	7%
jun-21	25%	17%	7%
jul-21	25%	18%	6%
ago-21	27%	17%	8%
sep-21	19%	15%	3%
oct-21	18%	16%	2%
nov-21	21%	16%	4%
dic-21	21%	15%	5%



Variación del Índice de Costos en dólares

Índice Costos US\$		95	Comentarios
diciembre 2021			
	dic 2021 / nov 2021	-1%	Se mejora la competitividad en dólares respecto al mes anterior con descensos en concentrados y sanidad e higiene y aumento en herbicidas y otras partidas.
	dic 2021 / dic 2020	10%	Aumento importante de la incidencia en dólares de semillas y fertilizantes en el transcurso del año 2021 llevó al deterioro de la competitividad.
	dic 2021 / dic 2019	11%	El índice de costos en dólares es mayor al de dos años atrás dado principalmente por el aumento de la incidencia de fertilizantes y semillas, concentrados y herbicidas.

Información disponible en
el sitio web www.inale.org

Informe elaborado por:

 Ing. Agr. Ana Pedemonte