



Instituto Nacional de la Leche



# Precio de la leche y de productos lácteos

Cambio metodológico 2018<sup>1</sup>

Mes: noviembre 2021<sup>2</sup>

En noviembre el precio recibido por la industria en dólares mejoró 18% comparado con 2020 por la recuperación de los precios de exportación luego de la depresión que tuvo en plena pandemia. El precio de la leche en los tambos se situó 15% arriba, y su participación en el de la industria para el mes fue 64%.

**Enero 2022**




---

<sup>1</sup> A partir del 20/10/2018 se amplió la base de productos incluida en la determinación del precio y se actualizaron los conversores para determinación de la leche equivalente.

<sup>2</sup> El informe se presenta en moneda corriente. Fuentes: Instituto Nacional de Estadísticas (INE), Dirección Nacional de Aduanas (DNA) e INALE



## 1. Precio de la leche

	Precio medio (US\$/litro) noviembre 2021	Variación	
		noviembre 2021 / diciembre 2020	noviembre 2021 / noviembre 2020
Exportación (*) 	0,48	0%	27%
Mercado Interno (**) 	0,70	-17%	0%
En tambo (***) 	0,35	13%	15%

Fuente: INALE en base a INE, DNA e INALE

(\*) A partir del 20/10/2018 se cambió la metodología de determinación de los ingresos recibidos por la industria por los productos colocados.

(\*\*) Precio del mercado interno incluyen leche fluida, yogur, quesos (fundido, común y rallado), helados, dulce de leche, crema doble, crema, leche en polvo y manteca.

(\*\*\*) Precio de la leche en tambo estimado en base al Registro de Industrias de INALE.











En noviembre 2021 en promedio la industria recibió un precio por litro de leche exportado de US\$ 0,48 (medido por litro de leche equivalente) fue similar al valor de diciembre 2020, mientras que el indicador del mercado interno se situó en US\$ 0,70 por litro presentando un descenso del 17%.

Si se compara el precio de noviembre con el del mismo mes del 2020 se observa que por exportación se obtuvo un valor 27% mayor, mientras que en el mercado interno se mantuvo.

El precio al productor de noviembre en dólares fue de US\$ 0,35 por litro con una mejora del 13% respecto a diciembre (los precios incluyen reliquidaciones). Si se lo compara con un año atrás este precio se sitúa un 15% arriba.



## 2. Precios medios recibidos por la industria y por la leche en los tambos (\*)

	Precio medio (US\$/litro) noviembre 2021	Variación	
		noviembre 2021 / diciembre 2020	noviembre 2021 / noviembre 2020
			
Venta de la industria en US\$ (*)	0,53	 -9%	 18%
Venta de la industria en \$ (*)	23,52	 -6%	 22%
			
En tambo (**) en US\$	0,35	 13%	 15%
En tambo (**) en \$	15,33	 18%	 19%

Fuente: INALE en base a INE, DNA e INALE  
Tasa de cambio: 43,990 pesos por dólar

(\*) Precio medio de las ventas al mercado interno y externo por litro de leche equivalente destinada a los principales productos.

(\*\*) Precio de la leche en tambo estimado en base al Registro de Industrias de INALE.

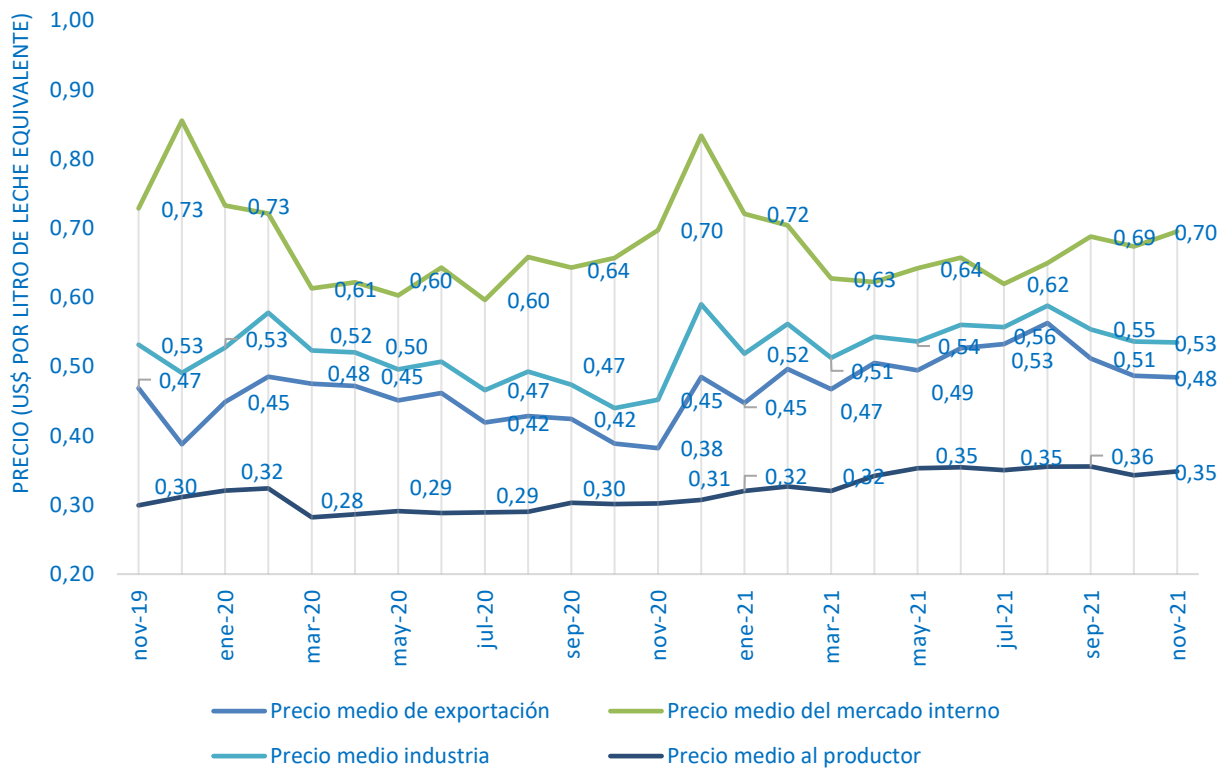
El precio recibido por la industria en noviembre se ubicó en US\$ 0,53 con un descenso del 9% en dólares comparado con diciembre 2020 y en pesos se situó en \$ 23,52 con un descenso del 6%. En el mismo marco de comparación se observa que el precio recibido en los tambos mejoró 13% en dólares (US\$ 0,35) y 18% en pesos (\$ 15,33).

Comprado con noviembre del año pasado el precio recibido por la industria mejoró 18% en dólares y 22% en pesos. El precio al productor mejoró 15% en dólares y en pesos 19% para ese mismo período.



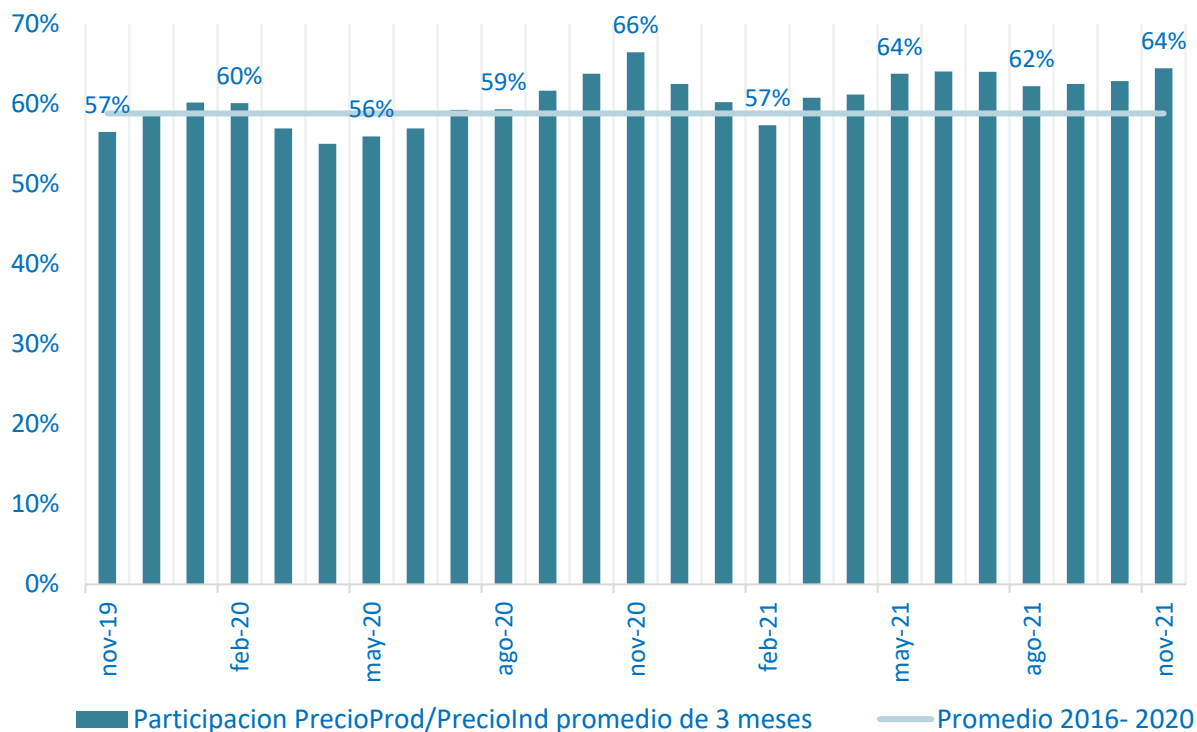
### 3. Evolución de los precios

Evolución de los precios de leche al productor y recibidos por la industria en el mercado interno, exportación y promedio



Fuente: Elaborada en base a datos de INE, DNA e INALE

### Evolución de la participación del precio en tambo en el de la industria (media móvil de tres meses)



Fuente: Elaborada en base a datos de INE, DNA e INALE

Información disponible en el sitio web [www.inale.org](http://www.inale.org)

Informe elaborado por:

- ▲ Ing. Agr. Ana Pedemonte
- ▲ Ec. Mercedes Baraibar
- ▲ Ing. Agr. Jorge Artagaveytia