



Exportaciones de lácteos

Mes de diciembre 2021 ¹

Las exportaciones del año 2021 fueron 9% superiores las del año anterior. Resultado de mejores precios recibidos, con aumentos especialmente importantes en LPE, LPD y manteca. Los principales destinos del año fueron: Brasil, Argelia y China.

Enero 2022

¹ Los precios y volúmenes de exportación relevados en el informe corresponden a exportaciones realizadas en el mes en estudio a partir de negocios pactados por la industria nacional con anterioridad. Los valores facturados no necesariamente son cobrados en el mismo mes.



1. Exportaciones de Uruguay

1.1 Facturación

Facturación del mes, acumulado año y variaciones

Producto	diciembre 2021 (millones de US\$ FOB)	Acumulado a: diciembre 2021 (millones de US\$ FOB)	Variación: Acum. dic 2021 / Acum. dic 2020
Leche en polvo entera	27,6	491,2	10%
Leche en polvo descremada	15,9	58,5	10%
Quesos	10,5	107,1	-3%
Manteca	8,6	51,7	16%
Total Exportado	67,1	753,8	9%

Fuente: Elaborado en base a datos de Dirección Nacional de Aduanas

En año 2021 los productos que registraron mejoras en la facturación en orden descendente de aumento fueron manteca (+16%), leche en polvo entera y leche en polvo descremada (+10% cada una). Mientras que cayeron las de queso (-3%) respecto al valor acumulado en el año 2020. En consecuencia, la facturación total del año fue 9% superior a la registrada un año atrás.

1.2 Volúmenes

Volumen del mes, acumulado año y variaciones

Producto	Cantidad (toneladas)	Acumulado a: diciembre 2021 (toneladas)	Variación: Acum. dic 2021 / Acum. dic 2020
Leche en polvo entera	7.801	141.176	 -4%
Leche en polvo descremada	5.299	19.618	 -6%
Quesos	2.555	26.004	 -5%
Manteca	1.967	12.418	 -9%

Fuente: Elaborado en base a datos de Dirección Nacional de Aduanas

En el acumulado del año cayeron las colocaciones de todos los principales productos la mayor caída fue la de manteca (-9%) seguida por leche en polvo descremada (-6%), queso (-5%) y leche en polvo entera (-4%) respecto la cantidad exportada en el año 2020.

1.3 Precios

Precio promedio del mes y variaciones

Producto	Valor promedio (US\$ / ton)	Variación	
		diciembre 2021 / diciembre 2020	Acum. dic 2021 / Acum. dic 2020
Leche en polvo entera	3.532	14%	14%
Leche en polvo descremada	2.995	11%	16%
Quesos	4.129	1%	2%
Manteca	4.369	31%	27%

Fuente: Elaborado en base a datos de Dirección Nacional de Aduanas

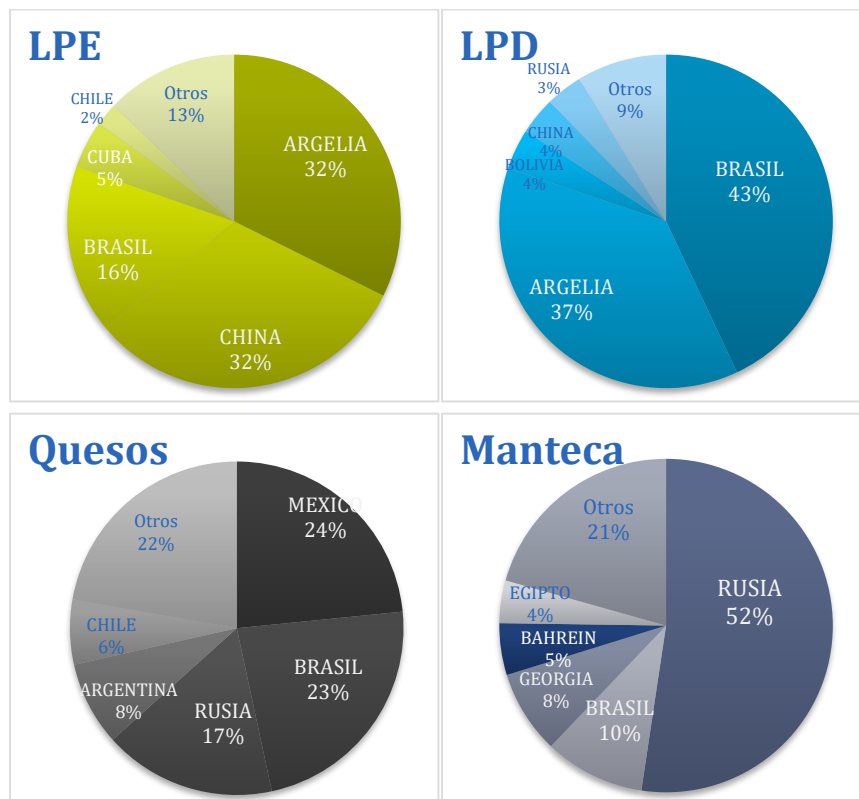
Si se compara el precio recibido en diciembre 2021 con el de un año antes se registraron mejoras en todos los productos, el mayor aumento fue el de manteca (+31%), seguido por leche en polvo entera (+14%), leche en polvo descremada (+11%) y queso (+1%).

Al comparar los precios promedio recibidos por los productos exportados en el acumulado a diciembre 2021 respecto a los de un año atrás todos los productos obtuvieron un precio superior siendo la mejora más alta la que registró manteca (+27%), seguida por la de leche en polvo descremada (+16%), leche en polvo entera (+14%) y queso (+2%).

Respecto al mes anterior mejoraron los precios de leche en polvo descremada (+3%) y leche en polvo entera (+2%), mientras que se mantuvieron los de queso y manteca.

1.4 Destinos

Participación de los países en el total y por producto en los últimos 12 meses

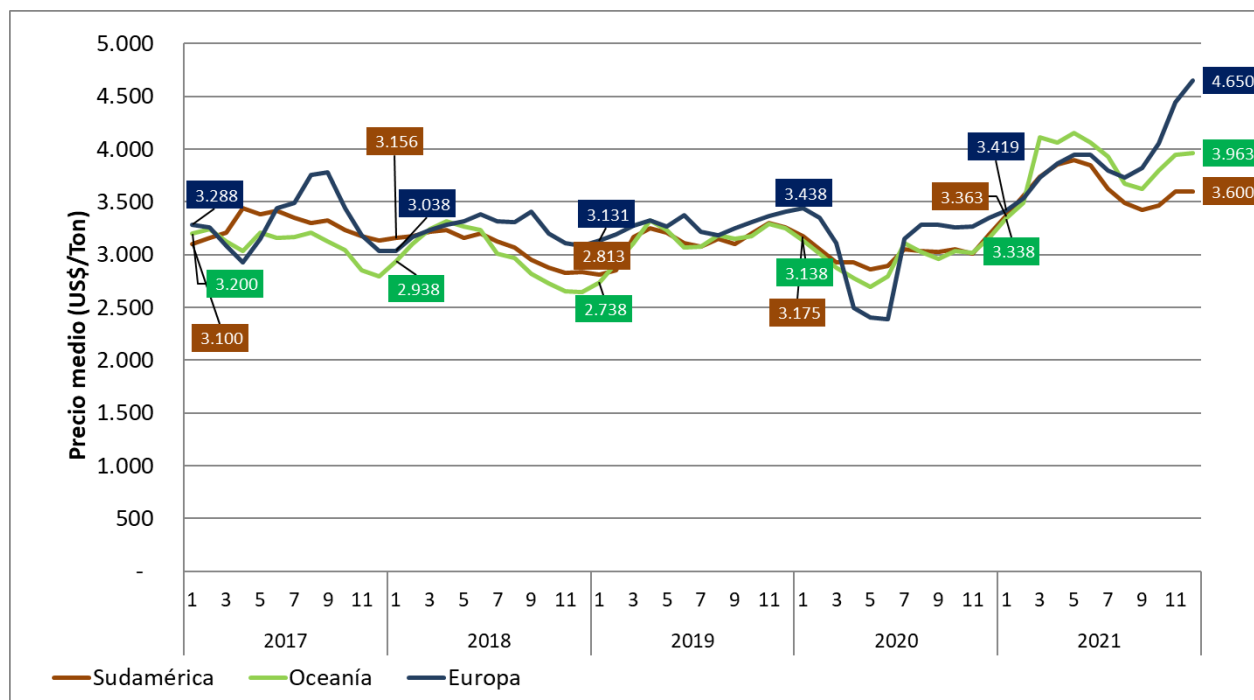


Fuente: Elaborado en base a datos de Dirección Nacional de Aduanas

2. Mercado Internacional

2.1 Leche en polvo entera

Precio promedio pactado de exportación de Oceanía, Europa y Sudamérica



Fuente: Elaborado en base a datos de USDA

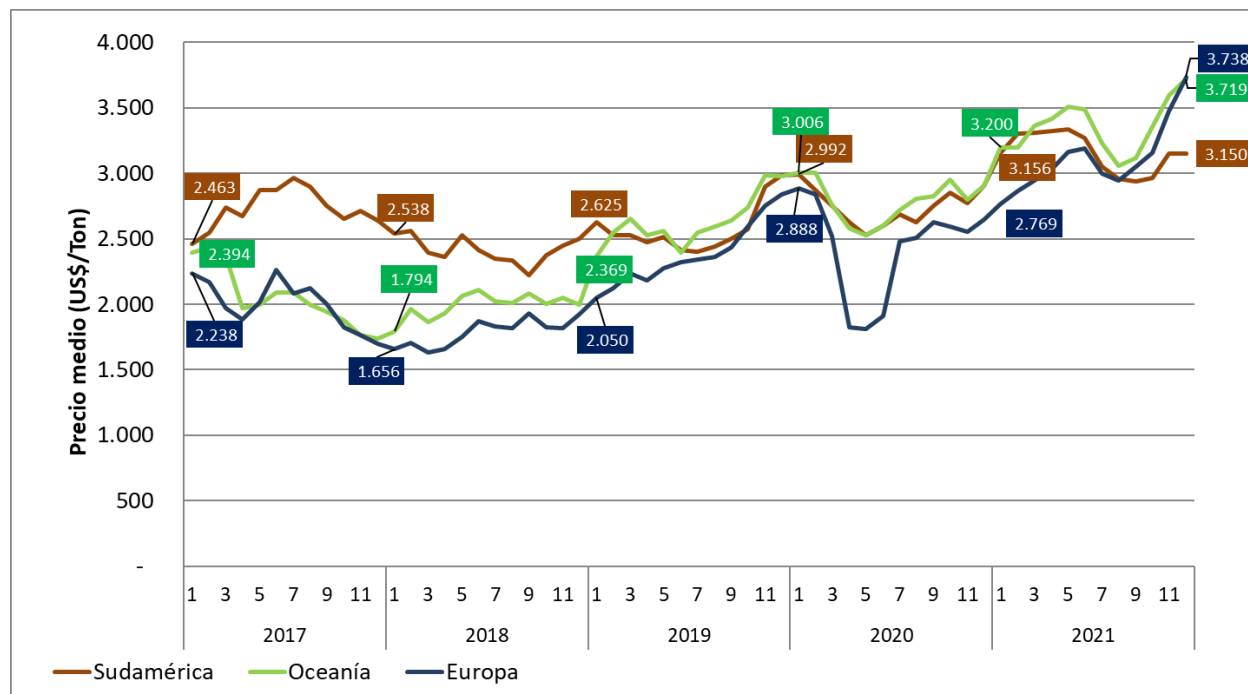
El precio promedio pactado para la leche en polvo entera en el mes de diciembre originada en Sudamérica se situó en el mismo nivel que en el mes anterior con un valor de 3.600 US\$/ton y fue un 13% mayor que el valor de un año atrás.

Por su parte, el precio de exportación de este producto de Oceanía también se mantuvo en el mismo valor que el de noviembre con un valor de 3.963 US\$/ton y se situó un 25% arriba del de un año atrás.

Y para Europa mejoró 5% respecto a noviembre y aumentó 39% comprado con un año atrás con un valor promedio de 4.650 US\$/ton.

2.1 Leche en polvo descremada

Precio promedio pactado de exportación de Oceanía, Europa y Sudamérica



Fuente: Elaborado en base a datos de USDA

En diciembre el precio promedio pactado para la leche en polvo decremada exportada por Sudamérica se mantuvo respecto al mes anterior y se situó un 8% arriba del valor del año pasado ubicándose en 3.150 U\$/ton.

Por su parte, el precio promedio recibido por Oceanía aumentó 3% respecto a noviembre y fue 28% superior al de un año atrás con un valor promedio de 3.719 US\$/ton.

Y en el caso de las exportaciones pactadas por Europa en diciembre mejoraron 8% comparado con noviembre y alcanzaron un valor de 3.738 US\$/ton con un incremento del 41% comparado con el mismo mes de 2020.

Informe elaborado por:

Ing. Agr. Ana Pedemonte
 Ec. Mercedes Baraibar
 Ing. Agr. Jorge Artagaveytia