



Exportaciones de lácteos

Mes de noviembre 2021 ¹

Las exportaciones de los primeros 11 meses fueron 9% superiores al acumulado de 2020. Relacionadas a mejores precios recibidos de todos los productos (recordar importante descenso de precios a comienzos de la pandemia) y con menores volúmenes colocados.

Diciembre 2021

¹ Los precios y volúmenes de exportación relevados en el informe corresponden a exportaciones realizadas en el mes en estudio a partir de negocios pactados por la industria nacional con anterioridad. Los valores facturados no necesariamente son cobrados en el mismo mes.



1. Exportaciones de Uruguay

1.1 Facturación

Facturación del mes, acumulado año y variaciones

Producto	noviembre 2021 (millones de US\$ FOB)	Acumulado a: noviembre 2021 (millones de US\$ FOB)	Variación: Acum. nov 2021 / Acum. nov 2020
Leche en polvo entera	51,3	466,0	11%
Leche en polvo descremada	7,7	42,7	-8%
Quesos	10,0	96,7	-4%
Manteca	5,5	43,2	22%
Total Exportado	78,8	689,1	9%

Fuente: Elaborado en base a datos de Dirección Nacional de Aduanas

En los primeros 11 meses del año los productos registraron mejoras en la facturación en orden descendente de aumento fueron manteca (+22%) y leche en polvo entera (+11%). Mientras que cayeron las de leche en polvo descremada (-8%) y queso (-4%) respecto al valor acumulado a noviembre 2020. En consecuencia, la facturación total recibida acumulada de 2021 fue 9% superior a la registrada un año atrás.

1.2 Volúmenes

Volumen del mes, acumulado año y variaciones









Producto	Cantidad (toneladas)	Acumulado a: noviembre 2021 (toneladas)	Variación: Acum. nov 2021 / Acum. nov 2020
Leche en polvo entera	14.735	133.350	-3% 
Leche en polvo descremada	2.634	14.319	-22% 
Quesos	2.405	23.451	-6% 
Manteca	1.258	10.452	-4% 

Fuente: Elaborado en base a datos de Dirección Nacional de Aduanas

En el acumulado a noviembre cayeron las colocaciones de todos los principales productos la mayor caída fue la de leche en leche en polvo descremada (-22%) seguida por queso de (-6%), manteca (-4%) y leche en polvo descremada (-3%) respecto la cantidad exportada en el acumulado de los primeros 11 meses de 2020.

1.3 Precios

Precio promedio del mes y variaciones

Producto	Valor promedio (US\$ / ton)	Variación	
		noviembre 2021 / diciembre 2020	Acum. nov 2021 / Acum. nov 2020
Leche en polvo entera	3.480	 13%	 14%
Leche en polvo descremada	2.924	 8%	 17%
Quesos	4.141	 1%	 2%
Manteca	4.386	 32%	 27%

Fuente: Elaborado en base a datos de Dirección Nacional de Aduanas

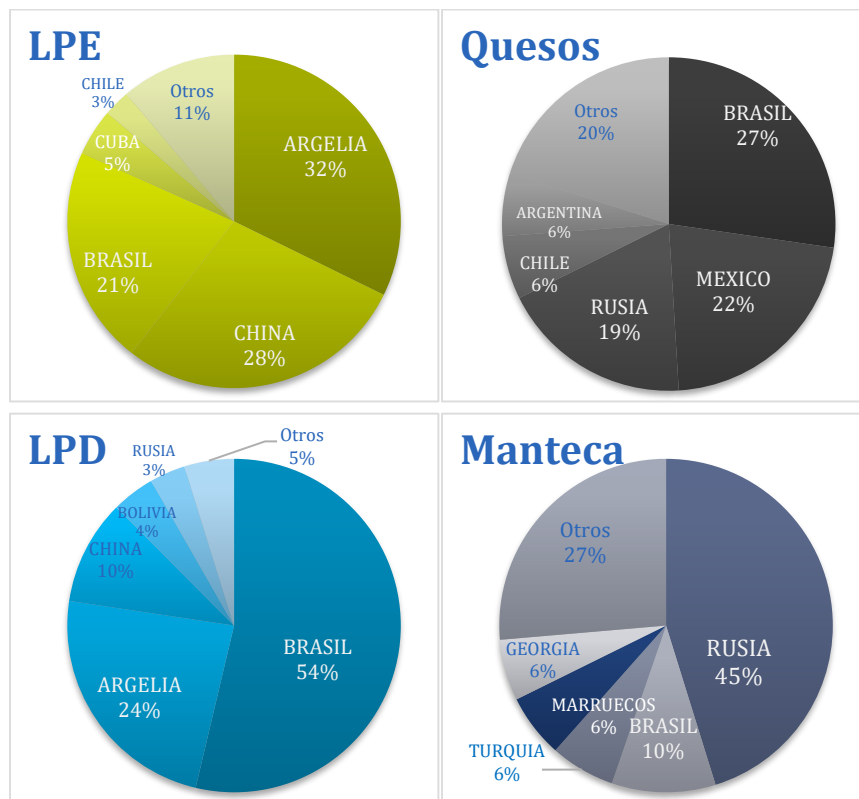
Si se compara el precio recibido en noviembre 2021 con el de diciembre 2020 se registraron mejoras en todos los productos, el mayor aumento fue el de manteca (+32%), seguido por leche en polvo entera (+13%), leche en polvo descremada (+8%) y queso (+1%).

Al comparar los precios promedio recibidos por los productos exportados en el acumulado a noviembre 2021 respecto a los de un año atrás todos los productos obtuvieron un precio superior siendo la mejora más alta la que registró manteca (+27%), seguida por la de leche en polvo descremada (+17%), leche en polvo entera (+14%) y queso (+2%).

Respecto al mes anterior mejoraron los precios de queso (+2%), leche en polvo entera y manteca (+1%) mientras que leche en polvo descremada se mantuvo.

1.4 Destinos

Participación de los países en el total y por producto en los últimos 12 meses

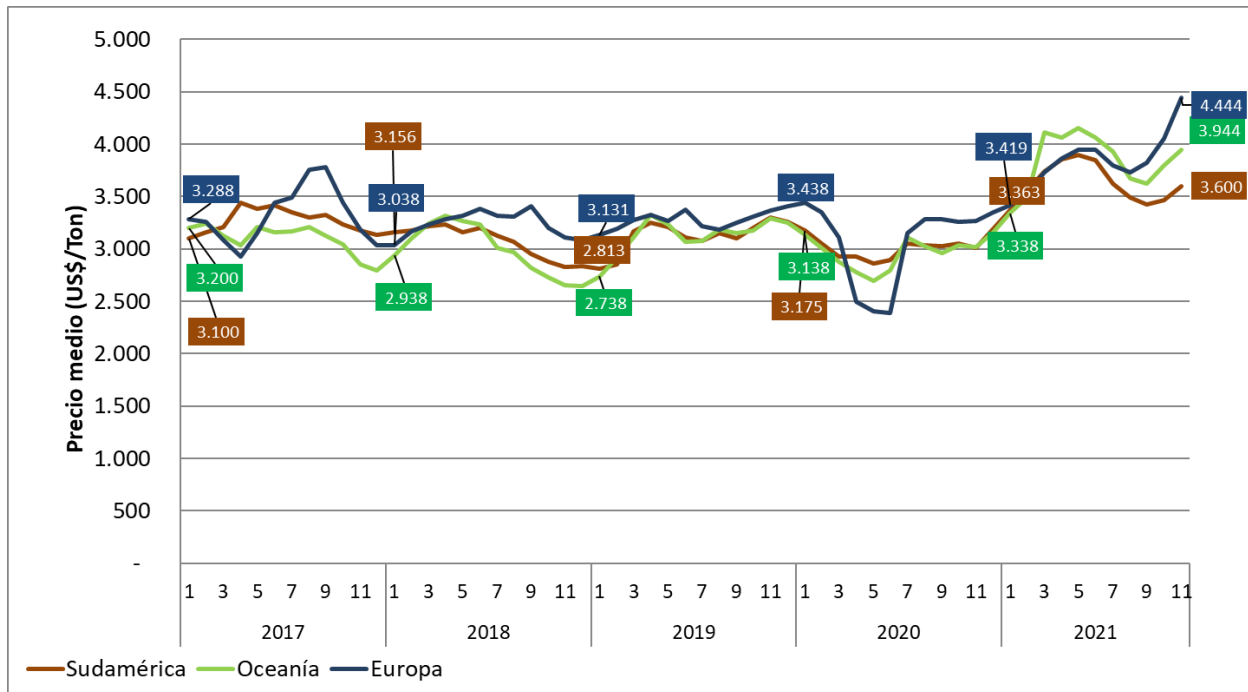


Fuente: Elaborado en base a datos de Dirección Nacional de Aduanas

2. Mercado Internacional

2.1 Leche en polvo entera

Precio promedio pactado de exportación de Oceanía, Europa y Sudamérica



Fuente: Elaborado en base a datos de USDA

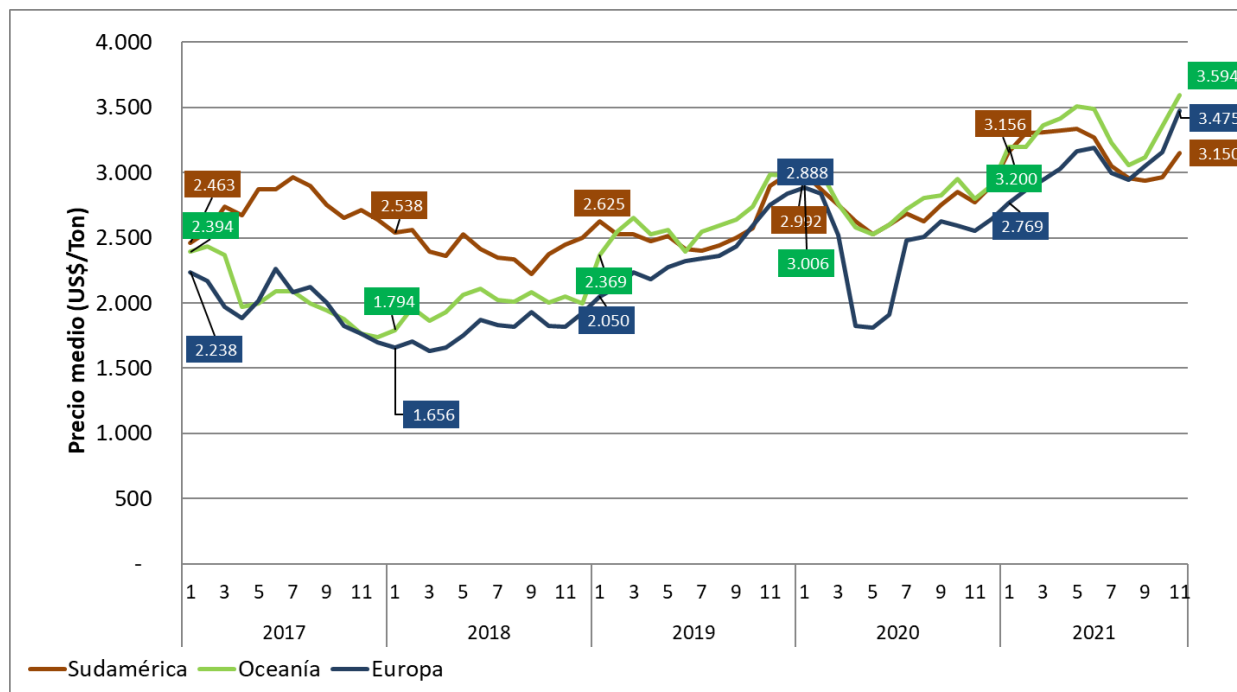
El precio promedio pactado para la leche en polvo entera en el mes de noviembre originada en Sudamérica se situó en 3.600 U\$S/ton, con una mejora del +4% respecto al mes anterior y un aumento de +20% respecto a un año atrás.

Por su parte, el precio de exportación de este producto de Oceanía aumentó +4% comprado con el mes anterior y se situó un +31% arriba del de un año atrás alcanzando un valor de 3.944 US\$/ton

Y para Europa mejoró respecto a octubre +10% y aumentó +36% comprado con un año atrás con un valor promedio de 4.444 US\$/ton.

2.1 Leche en polvo descremada

Precio promedio pactado de exportación de Oceanía, Europa y Sudamérica



Fuente: Elaborado en base a datos de USDA

En noviembre el precio promedio pactado para la leche en polvo decremada exportada por Sudamérica aumentó +6% respecto al mes anterior y se situó un +14% arriba del valor del año pasado ubicándose en 3.150 U\$/ton.

Por su parte, el precio promedio recibido por Oceanía aumentó +7% respecto a octubre y fue +28% superior al de un año atrás con un valor promedio de 3.594 US\$/ton.

Y en el caso de las exportaciones pactadas por Europa en noviembre mejoró +10% comparado con octubre y alcanzó un valor de 3.475 US\$/ton con un incremento del +36% comparado con el mismo mes de 2020.

Informe elaborado por:

Ing. Agr. Ana Pedemonte
 Ec. Mercedes Baraibar
 Ing. Agr. Jorge Artagaveytia