



Exportaciones de lácteos

Mes de octubre 2021 ¹

Las exportaciones de los primeros 10 meses fueron 7% superiores al acumulado de 2020. Dado por las mayores facturaciones de leche en polvo entera (+8%), leche en polvo descremada (+11%) y manteca (+20%) relacionadas a mejores precios recibidos.

Noviembre 2021

¹ Los precios y volúmenes de exportación relevados en el informe corresponden a exportaciones realizadas en el mes en estudio a partir de negocios pactados por la industria nacional con anterioridad. Los valores facturados no necesariamente son cobrados en el mismo mes.



1. Exportaciones de Uruguay

1.1 Facturación

Facturación del mes, acumulado año y variaciones

Producto	octubre 2021	Acumulado a:	Variación:
	(millones de US\$ FOB)	octubre 2021 (millones de US\$ FOB)	Acum. oct 2021 / Acum. oct 2020
Leche en polvo entera	34,5	414,7	8%
Leche en polvo descremada	11,5	35,0	11%
Quesos	9,5	86,7	-4%
Manteca	6,8	37,6	20%
Total Exportado	67,3	610,4	7%

Fuente: Elaborado en base a datos de Dirección Nacional de Aduanas

En los primeros 10 meses del año los productos registraron mejoras en la facturación en orden descendente de aumento fueron leche en polvo descremada (+11%), leche en polvo entera (+8%) y manteca (+20%) mientras que descendió para queso (-4%) respecto al valor acumulado a octubre 2020. En consecuencia, la facturación total recibida acumulada de 2021 fue 7% superior a la registrada un año atrás.

1.2 Volumenes

Volumen del mes, acumulado año y variaciones

Producto	Cantidad (toneladas)	Acumulado a: octubre 2021 (toneladas)	Variación: Acum. oct 2021 / Acum. oct 2020
Leche en polvo entera	9.989	118.615	 -6%
Leche en polvo descremada	3.914	11.685	 -5%
Quesos	2.347	21.046	 -6%
Manteca	1.572	9.194	 -5%

Fuente: Elaborado en base a datos de Dirección Nacional de Aduanas

En el acumulado a octubre cayeron las colocaciones de todos los principales productos la mayor caída fue la de leche en leche en polvo entera y queso de -6% cada uno, seguida por polvo descremada y manteca con -5% para cada producto respecto la cantidad exportada en el acumulado de los primeros 10 meses de 2020.

1.3 Precios

Precio promedio del mes y variaciones

Producto	Valor promedio (US\$ / ton)	Variación	
		octubre 2021 / diciembre 2020	Acum. oct 2021 / Acum. oct 2020
Leche en polvo entera	3.450	12%	15%
Leche en polvo descremada	2.935	9%	17%
Quesos	4.069	0%	2%
Manteca	4.344	31%	26%

Fuente: Elaborado en base a datos de Dirección Nacional de Aduanas

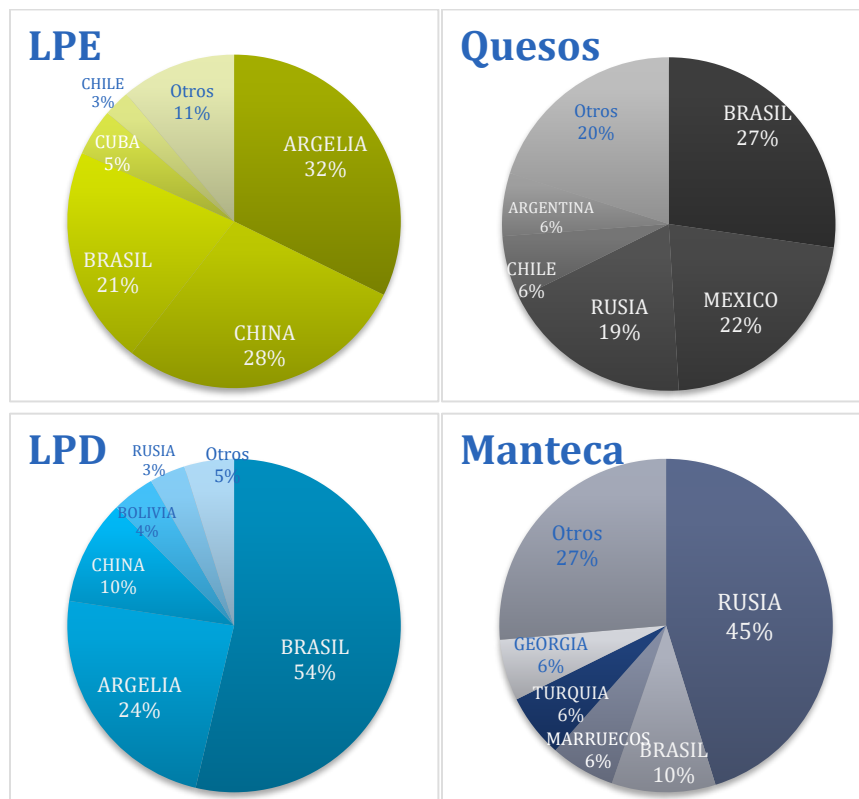
Si se compara el precio recibido en octubre 2021 con el de diciembre 2020 se registraron mejoras en todos los productos, el mayor aumento fue el de manteca (+31%), seguido por leche en polvo entera (+12%), leche en polvo descremada (+9%) y se mantuvo queso.

Al comparar los precios promedio recibidos por los productos exportados en el acumulado a octubre 2021 respecto a los de un año atrás todos los productos obtuvieron un precio superior siendo que la mejora más alta la que registró manteca (+26%), seguida por la de leche en polvo descremada (+17%), leche en polvo entera (+15%) y queso (+2%).

Respecto al mes anterior descendieron los precios de todos los productos la mayor caída fue la de leche en polvo entera (-7%) seguida por queso (-5%), leche en polvo descremada (-4%) y manteca (-3%).

1.4 Destinos

Participación de los países en el total y por producto en los últimos 12 meses

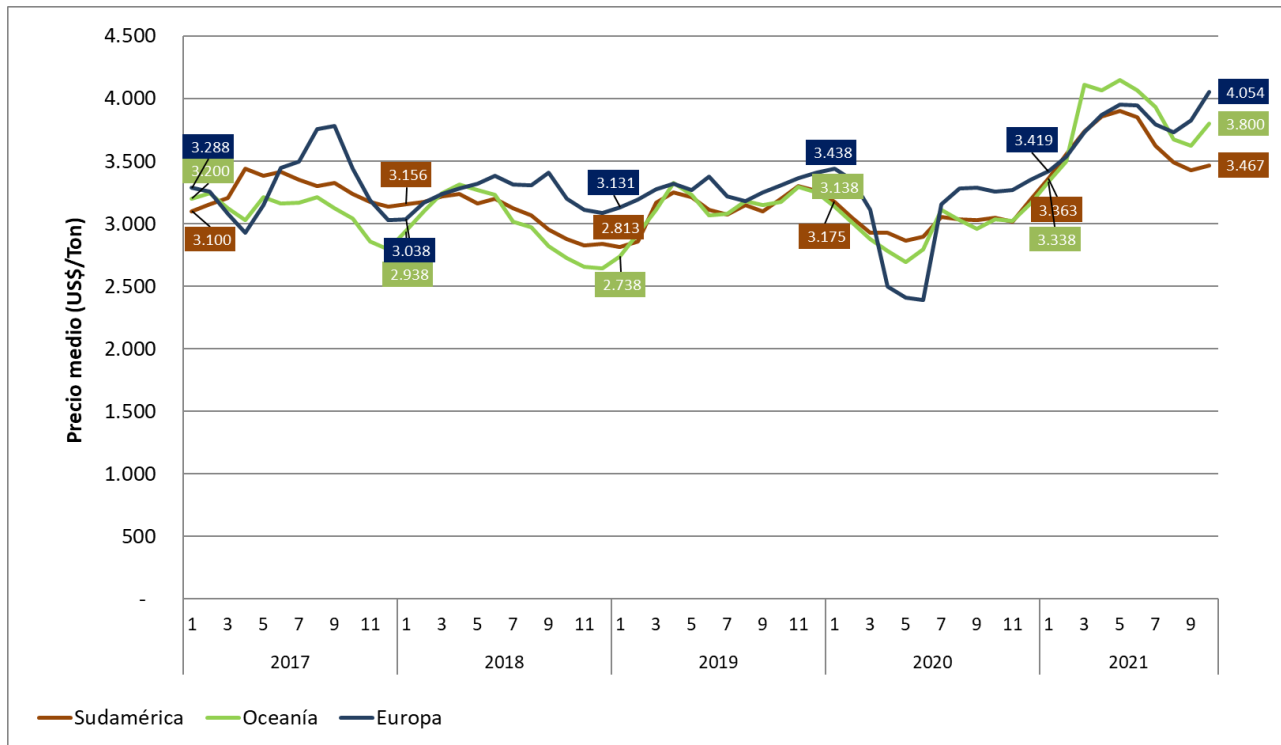


Fuente: Elaborado en base a datos de Dirección Nacional de Aduanas

2. Mercado Internacional

2.1 Leche en polvo entera

Precio promedio pactado de exportación de Oceanía, Europa y Sudamérica



Fuente: Elaborado en base a datos de USDA

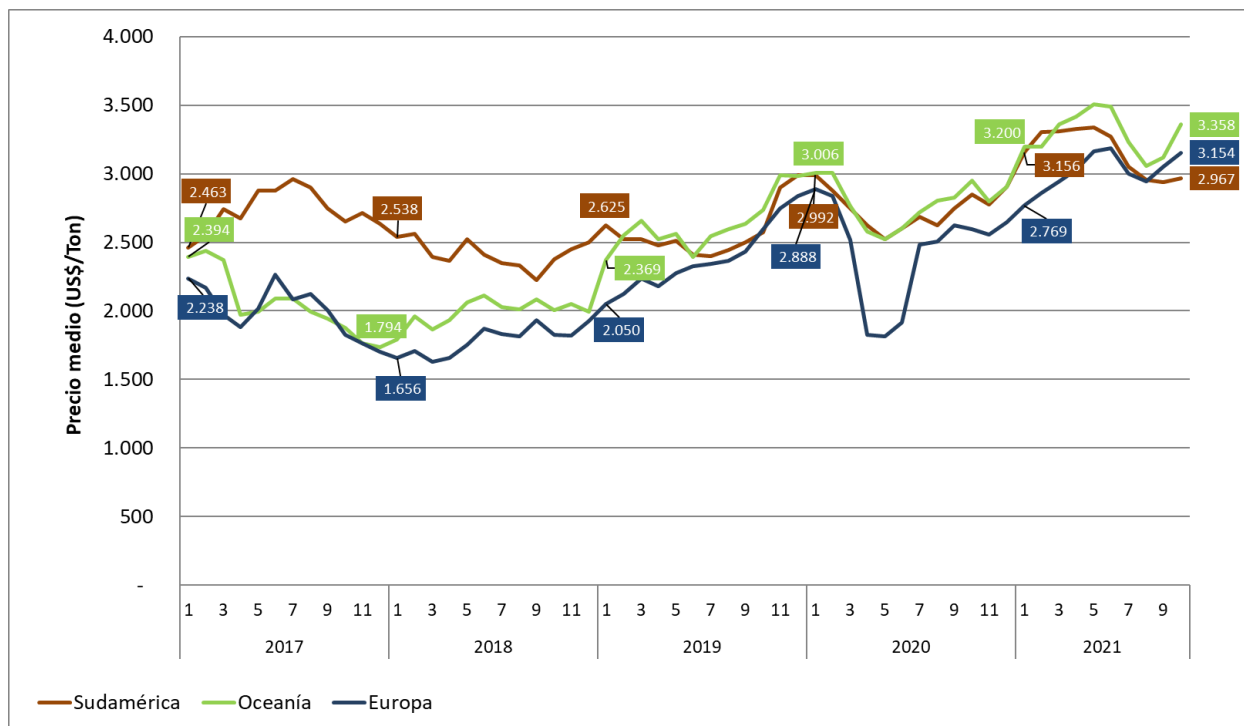
El precio promedio pactado para la leche en polvo entera en el mes de octubre originada en Sudamérica se situó en 3.467 U\$/ton, con una mejora del +1% respecto al mes anterior y un aumento de +14% respecto a un año atrás.

Por su parte, el precio de exportación de este producto de Oceanía aumentó +5% comprado con el mes anterior y se situó un +25% arriba del de un año atrás alcanzando un valor de 3.800 US\$/ton

Y para Europa mejoró respecto a setiembre +6% y aumentó +25% comprado con un año atrás con un valor promedio de 4.054 US\$/ton.

2.1 Leche en polvo descremada

Precio promedio pactado de exportación de Oceanía, Europa y Sudamérica



Fuente: Elaborado en base a datos de USDA

En octubre el precio promedio pactado para la leche en polvo decremada exportada por Sudamérica aumentó +1% respecto al mes anterior y se situó un +4% arriba del valor del año pasado ubicándose en 2.967 U\$\$/ton.

Por su parte, el precio promedio recibido por Oceanía aumentó +8% respecto a setiembre y fue +14% superior al de un año atrás con un valor promedio de 3.358 US\$ /ton.

Y en el caso de las exportaciones pactadas por Europa en octubre mejoró +3% comparado con setiembre y alcanzó un valor de 3.154 US\$ /ton con un incremento del +22% comparado con el mismo mes de 2020.

Informe elaborado por:

Ing. Agr. Ana Pedemonte
 Ec. Mercedes Baraibar
 Ing. Agr. Jorge Artagaveytia