



Indicadores de Precios y Costos de la Producción Primaria de Leche

Trimestre 3 de 2021: julio a setiembre

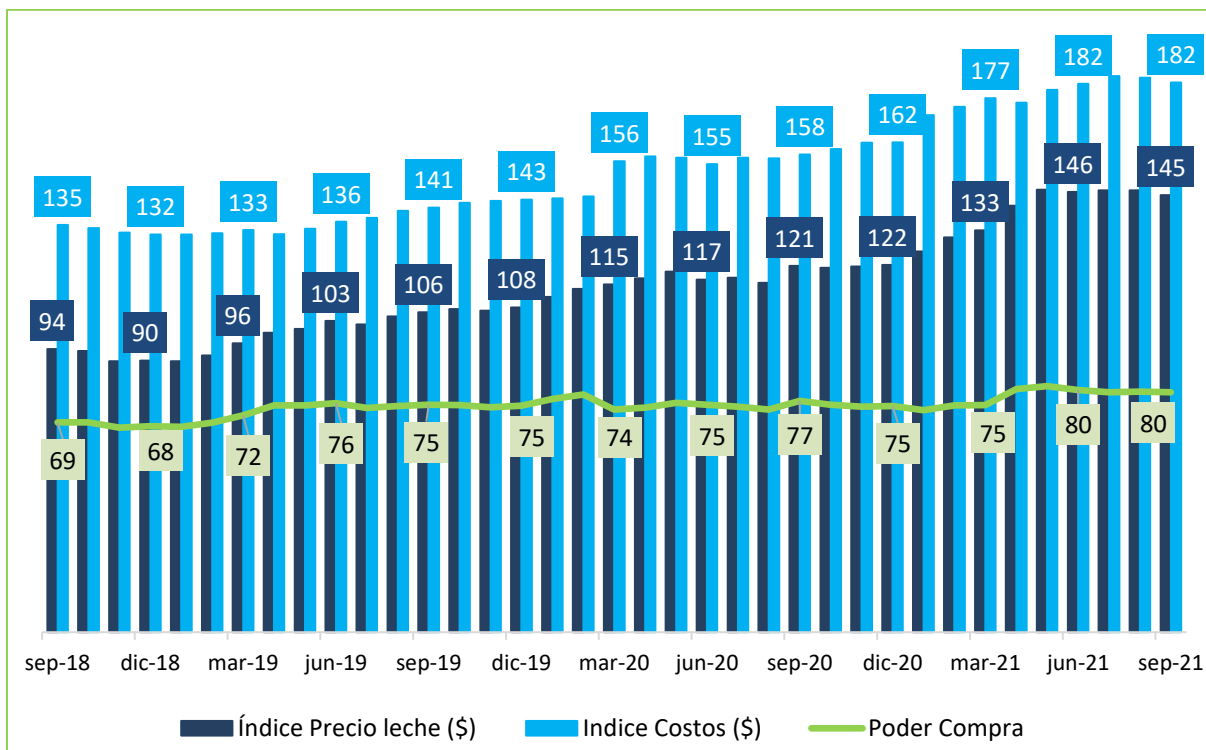
Base marzo 2014

Área de Información y Estudios Económicos

octubre 2021



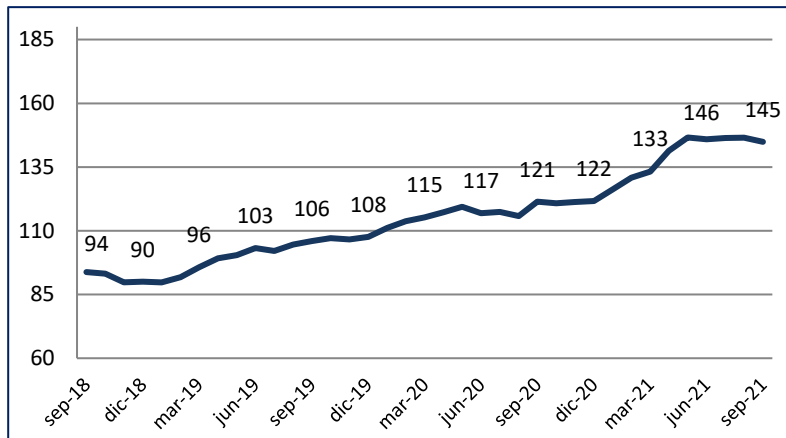
Evolución mensual de Poder de Compra



Poder de Compra		80	Comentarios
septiembre 2021			
▬	set 2021 / ago 2021	0%	Se mantiene el poder de compra con un descenso en el precio que fue acompañado por una caída en el de costos de igual magnitud.
▲	set 2021 / dic 2020	6%	El incremento en el precio de la leche fue superior al de los costos lo que determinó la mejorad del poder de compra en el transcurso de este año.
▲	set 2021 / set 2020	4%	Mejora del precio de leche superior al aumento de los costos. Los costos con mayores aumentos en la incidencia fueron fertilizantes y semillas y concentrados.
▲	set 2021 / set 2019	6%	Mejoró por mayor aumento del precio de la leche que el crecimiento registrado en los costos respecto a 2 años atrás.



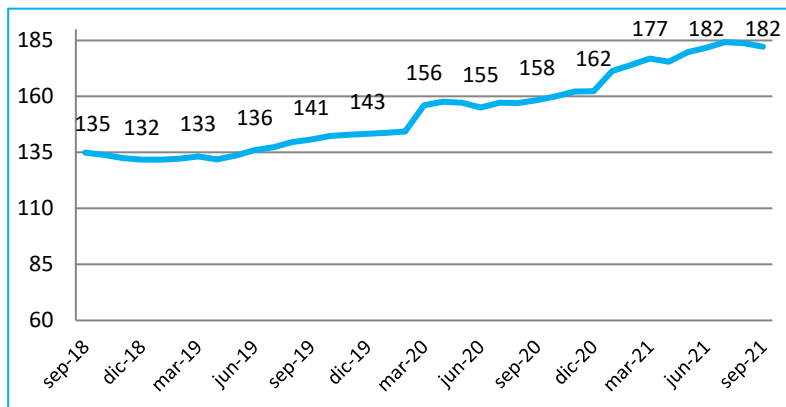
Índice de Precio de la Leche (pesos)



Índice Precio Leche		145
septiembre 2021		
▼	set 2021 / ago 2021	-1%
▲	set 2021 / dic 2020	35%
▲	set 2021 / set 2020	19%
▲	set 2021 / set 2019	37%



Índice de Costos de la Leche (pesos)



Índice Costos		182
septiembre 2021		
▼	set 2021 / ago 2021	-1%
▲	set 2021 / dic 2020	27%
▲	set 2021 / set 2020	15%
▲	set 2021 / set 2019	29%

Variación interanual de incidencia y precios de cada grupo del índice de costos

Grupo	Variación incidencia set 2021 / set 2020	Variación precios set 2021 / set 2020
Arrendamiento	0,8%	14,3%
Asistencia técnica	0,2%	8,9%
Combustible	0,7%	23,6%
Concentrados	4,4%	18,6%
Contratación maquinaria	0,8%	8,2%
Energía eléctrica	0,1%	5,0%
Flete	0,3%	11,9%
Herbicidas	0,7%	26,6%
Inseminación	0,0%	-1,9%
Insumos reservas	0,3%	19,0%
Mano Obra asalariada	0,5%	3,0%
Rep y mant maquinaria	-0,5%	-13,7%
Rep y mant mejoras	-0,6%	-23,3%
Sanidad e higiene	0,2%	8,4%
Semillas y fertilizante	6,7%	50,7%



Evolución porcentual de los índices respecto al mes anterior

Mes- Año	Variación últimos 12 meses		
	Índice Precio Leche	Índice Costos Leche	Poder Compra Leche
sep-19	13%	4%	8%
oct-19	15%	6%	8%
nov-19	19%	8%	10%
dic-19	20%	9%	10%
ene-20	24%	9%	13%
feb-20	24%	9%	14%
mar-20	20%	17%	3%
abr-20	18%	19%	-1%
may-20	19%	18%	1%
jun-20	13%	14%	-1%
jul-20	15%	14%	1%
ago-20	11%	12%	-2%
sep-20	14%	12%	2%
oct-20	13%	12%	0%
nov-20	14%	13%	0%
dic-20	13%	13%	0%
ene-21	14%	19%	-5%
feb-21	15%	21%	-5%
mar-21	16%	13%	2%
abr-21	21%	11%	8%
may-21	23%	14%	7%
jun-21	25%	17%	7%
jul-21	25%	17%	6%
ago-21	27%	17%	8%
sep-21	19%	15%	4%







Evolución porcentual de los índices entre años

Mes- Año	Variación últimos 12 meses		
	Índice Precio Leche	Índice Costos Leche	Poder Compra Leche
sep-19	13%	4%	8%
oct-19	15%	6%	8%
nov-19	19%	8%	10%
dic-19	20%	9%	10%
ene-20	24%	9%	13%
feb-20	24%	9%	14%
mar-20	20%	17%	3%
abr-20	18%	19%	-1%
may-20	19%	18%	1%
jun-20	13%	14%	-1%
jul-20	15%	14%	1%
ago-20	11%	12%	-2%
sep-20	14%	12%	2%
oct-20	13%	12%	0%
nov-20	14%	13%	0%
dic-20	13%	13%	0%
ene-21	14%	19%	-5%
feb-21	15%	21%	-5%
mar-21	16%	13%	2%
abr-21	21%	11%	8%
may-21	23%	14%	7%
jun-21	25%	17%	7%
jul-21	25%	17%	6%
ago-21	27%	17%	8%
sep-21	19%	15%	4%



Variación del Índice de Costos en dólares

Índice Costos US\$		97	Comentarios
septiembre 2021			
	set 2021 / ago 2021	0%	Se mantiene la competitividad en dólares respecto al mes anterior con descensos en concentrados y aumentos en otras partidas.
	set 2021 / dic 2020	12%	Aumento importante de la incidencia en dólares de semillas y fertilizantes y seguida por la de concentrados en el transcurso del año 2021 llevó al deterioro de la competitividad.
	set 2021 / set 2020	15%	La competitividad medida en dólares se sitúa un 15% abajo dado importante aumento de concentrados, semillas y fertilizantes.
	set 2021 / set 2019	11%	El índice de costos en dólares es mayor al de dos años atrás dado principalmente por el aumento de la incidencia de los concentrados, fertilizantes y semillas.

Información disponible en
el sitio web www.inale.org

Informe elaborado por:

▲ Ing. Agr. Ana Pedemonte