



Instituto Nacional de la Leche



# Precio de la leche y de productos lácteos

Cambio metodológico 2018<sup>1</sup>

Mes: agosto 2021<sup>2</sup>

En agosto el precio recibido por la industria en dólares mejoró 19% asociado a la recuperación de los precios de exportación luego de la depresión que sufrieron un año atrás en plena pandemia. El precio de la leche en los tambos se situó 22% arriba, y su participación en el de la industria para el mes fue 62%.

**Octubre 2021**










---

<sup>1</sup> A partir del 20/10/2018 se amplió la base de productos incluida en la determinación del precio y se actualizaron los conversores para determinación de la leche equivalente.

<sup>2</sup> El informe se presenta en moneda corriente. Fuentes: Instituto Nacional de Estadísticas (INE), Dirección Nacional de Aduanas (DNA) e INALE



## 1. Precio de la leche

	Precio medio (US\$/litro) agosto 2021	Variación	
		agosto 2021 / diciembre 2020	agosto 2021 / agosto 2020
Exportación (*) 	0,56	 16%	 31%
Mercado Interno (**) 	0,65	 -22%	 -1%
En tambo (***) 	0,36	 16%	 22%

Fuente: INALE en base a INE, DNA e INALE

(\*) A partir del 20/10/2018 se cambió la metodología de determinación de los ingresos recibidos por la industria por los productos colocados.

(\*\*) Precio del mercado interno incluyen leche fluida, yogur, quesos (fundido, común y rallado), helados, dulce de leche, crema doble, crema, leche en polvo y manteca.

(\*\*\*) Precio de la leche en tambo estimado en base al Registro de Industrias de INALE.







En agosto 2021 en promedio la industria recibió un precio por litro de leche exportado de US\$ 0,56 (medido por litro de leche equivalente) que comparado con diciembre 2020 fue un 16% mayor, mientras que el indicador del mercado interno se situó en US\$ 0,65 por litro presentando un descenso del 22%.

Si se compara el precio de agosto con el del mismo mes del 2020 se observa que por exportación se obtuvo un valor 31% mayor mientras que en el mercado interno descendió -1%.

El precio al productor de agosto en dólares fue de US\$ 0,36 por litro con una mejora del 16% respecto a diciembre (los precios incluyen reliquidaciones correspondientes a cada mes que fueron cobradas en marzo y agosto 2021). Si se lo compara con un año atrás este precio se sitúa un 22% arriba.



## 2. Precios medios recibidos por la industria y por la leche en los tambos (\*)

	Precio medio (US\$/litro) agosto 2021	Variación	
		agosto 2021 / diciembre 2020	agosto 2021 / agosto 2020
			
Venta de la industria en US\$ (*)	0,59	0%	 19%
Venta de la industria en \$ (*)	25,40	2%	 21%
			
En tambo (**) en US\$	0,36	16%	 22%
En tambo (**) en \$	15,35	18%	 24%

Fuente: INALE en base a INE, DNA e INALE  
Tasa de cambio: 43,222 pesos por dólar

(\*) Precio medio de las ventas al mercado interno y externo por litro de leche equivalente destinada a los principales productos.

(\*\*) Precio de la leche en tambo estimado en base al Registro de Industrias de INALE.

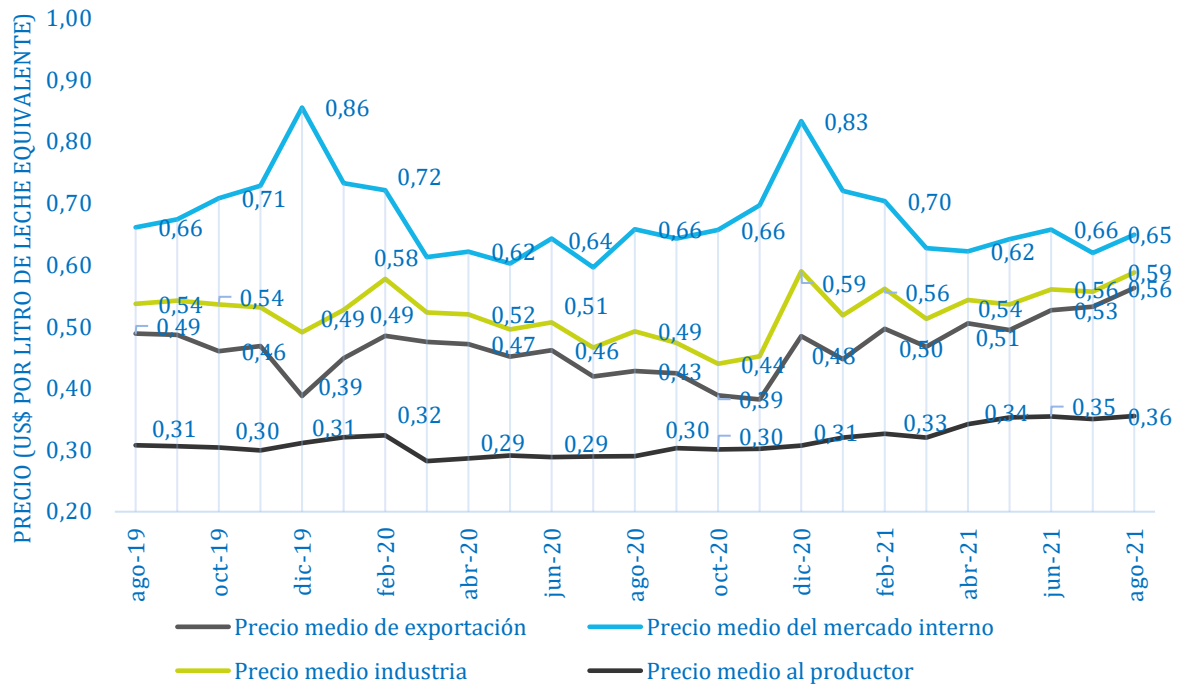
El precio recibido por la industria en agosto se ubicó en US\$ 0,59 por manteniendo el mismo valor alcanzado en diciembre 2020 y en pesos se situó en \$ 25,40 con un aumento del 2%. En el mismo marco de comparación se observa que el precio recibido en los tambos mejoró 16% en dólares (US\$ 0,36) y 18% en pesos (\$ 15,35).

Comprado con agosto del año pasado el precio recibido por la industria mejoró en dólares y en pesos 19% y 21% respectivamente. El precio al productor registró una mejora en dólares de 22% y en pesos del 24% para ese mismo período.



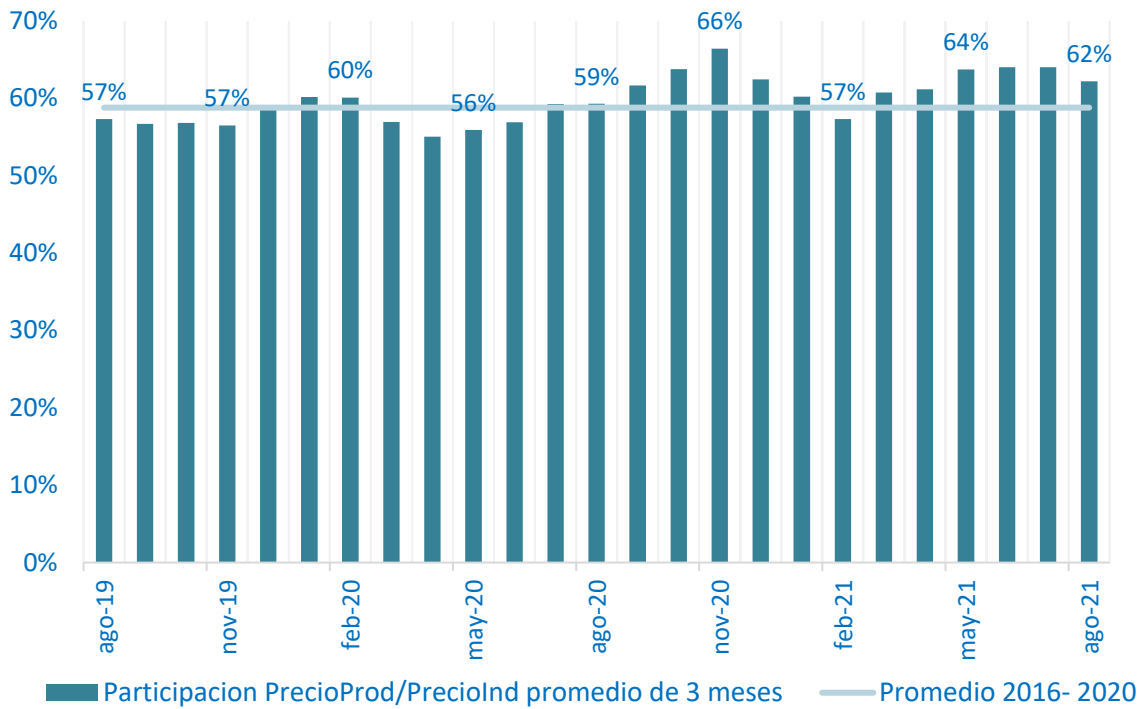
### 3. Evolución de los precios

Evolución de los precios de leche al productor y recibidos por la industria en el mercado interno, exportación y promedio



Fuente: Elaborada en base a datos de INE, DNA e INALE

Evolución de la participación del precio en tambo en el de la industria  
(media móvil de tres meses)



Fuente: Elaborada en base a datos de INE, DNA e INALE

Información disponible en  
el sitio web [www.inale.org](http://www.inale.org)

Informe elaborado por:

- ▲ Ing. Agr. Ana Pedemonte
- ▲ Ec. Mercedes Baraibar
- ▲ Ing. Agr. Jorge Artagaveytia