



# Exportaciones de lácteos

Mes de agosto 2021 <sup>1</sup>

Las exportaciones acumuladas en los primeros 8 meses fueron 14% superiores a las de 2020. Resultados de mayores facturaciones de leche en polvo entera (+17%), leche en polvo descremada (+18%), manteca (+10%) y queso (+2) relacionadas a mejores precios.

Setiembre 2021

---

<sup>1</sup> Los precios y volúmenes de exportación relevados en el informe corresponden a exportaciones realizadas en el mes en estudio a partir de negocios pactados por la industria nacional con anterioridad. Los valores facturados no necesariamente son cobrados en el mismo mes.



# 1. Exportaciones de Uruguay

## 1.1 Facturación

Facturación del mes, acumulado año y variaciones

Producto	agosto 2021	Acumulado a:	Variación:
	(millones de US\$ FOB)	agosto 2021 (millones de US\$ FOB)	Acum. ago 2021 / Acum. ago 2020
Leche en polvo entera	<b>48,1</b>	<b>326,3</b>	<b>17%</b>
Leche en polvo descremada	<b>1,6</b>	<b>18,5</b>	<b>18%</b>
Quesos	<b>8,7</b>	<b>67,1</b>	<b>2%</b>
Manteca	<b>4,5</b>	<b>26,7</b>	<b>10%</b>
Total Exportado	<b>66,4</b>	<b>466,5</b>	<b>14%</b>

Fuente: Elaborado en base a datos de Dirección Nacional de Aduanas

En los primeros 8 meses del año todos los productos registraron mejoras en la facturación en orden descendente de aumento quedaron leche en polvo descremada (+18%), leche en polvo entera (+17%), manteca (+10%) y queso (+2%) respecto al valor acumulado a agosto 2020. En consecuencia, la facturación total recibida acumulada a agosto de 2021 fue 14% superior a la registrada un año atrás.

## 1.2 Volumenes

### Volumen del mes, acumulado año y variaciones

Producto	Cantidad (toneladas)	Acumulado a: agosto 2021 (toneladas)	Variación: Acum. ago 2021 / Acum. ago 2020
Leche en polvo entera	<b>12.570</b>	<b>94.102</b>	<b>3%</b>
Leche en polvo descremada	<b>494</b>	<b>6.125</b>	<b>1%</b>
Quesos	<b>1.994</b>	<b>16.345</b>	<b>1%</b>
Manteca	<b>987</b>	<b>6.714</b>	<b>-12%</b>

Fuente: Elaborado en base a datos de Dirección Nacional de Aduanas

A agosto 2021 mejoraron las colocaciones de leche en polvo entera (+3%), leche en polvo decremada y queso (+1% cada producto), por su parte, cayó manteca (-12%) con respecto la cantidad exportada en el acumulado de los primeros 8 meses de 2020.

## 1.3 Precios

### Precio promedio del mes y variaciones

Producto	Valor promedio (US\$ / ton)	Variación	
		agosto 2021 / diciembre 2020	Acum. ago 2021 / Acum. ago 2020
Leche en polvo entera	<b>3.830</b>	<b>24%</b>	<b>13%</b>
Leche en polvo descremada	<b>3.311</b>	<b>22%</b>	<b>17%</b>
Quesos	<b>4.355</b>	<b>7%</b>	<b>1%</b>
Manteca	<b>4.559</b>	<b>37%</b>	<b>25%</b>

Fuente: Elaborado en base a datos de Dirección Nacional de Aduanas

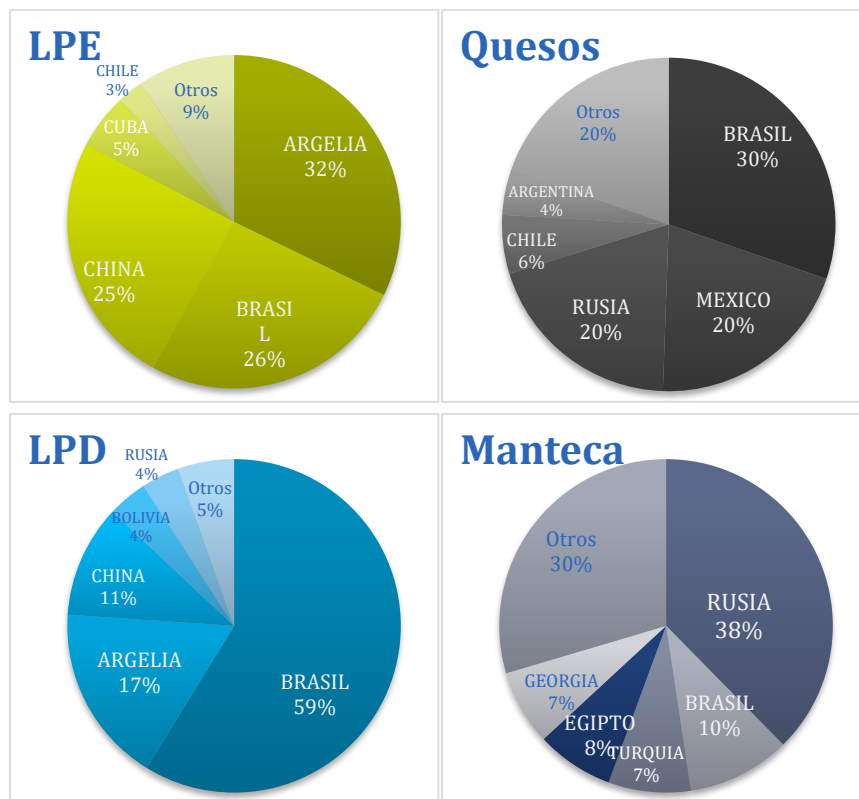
Si se compara el precio recibido en agosto 2021 con el de diciembre 2020 se registraron mejoras en todos los productos, el mayor aumento fue el de manteca (+37%), seguido por el de leche en polvo entera (+24%), leche en polvo descremada (+22%) y por último quesos (+7%)

Al comparar los precios promedio recibidos por los productos exportados en el acumulado a agosto 2021 respecto a los de un año atrás todos los productos obtuvieron un precio superior siendo la mejora más alta la que registró manteca (+25%), seguida por la de leche en polvo descremada (+17%), leche en polvo entera (+13%) y queso (+1%).

Respecto al mes anterior mejoraron los precios de todos los productos, la mejora más alta fue la de leche en polvo descremada (+6%), seguida por queso (+5%), leche en polvo entera (+1%) y se mantuvo manteca.

## 1.4 Destinos

Participación de los países en el total y por producto en los últimos 12 meses

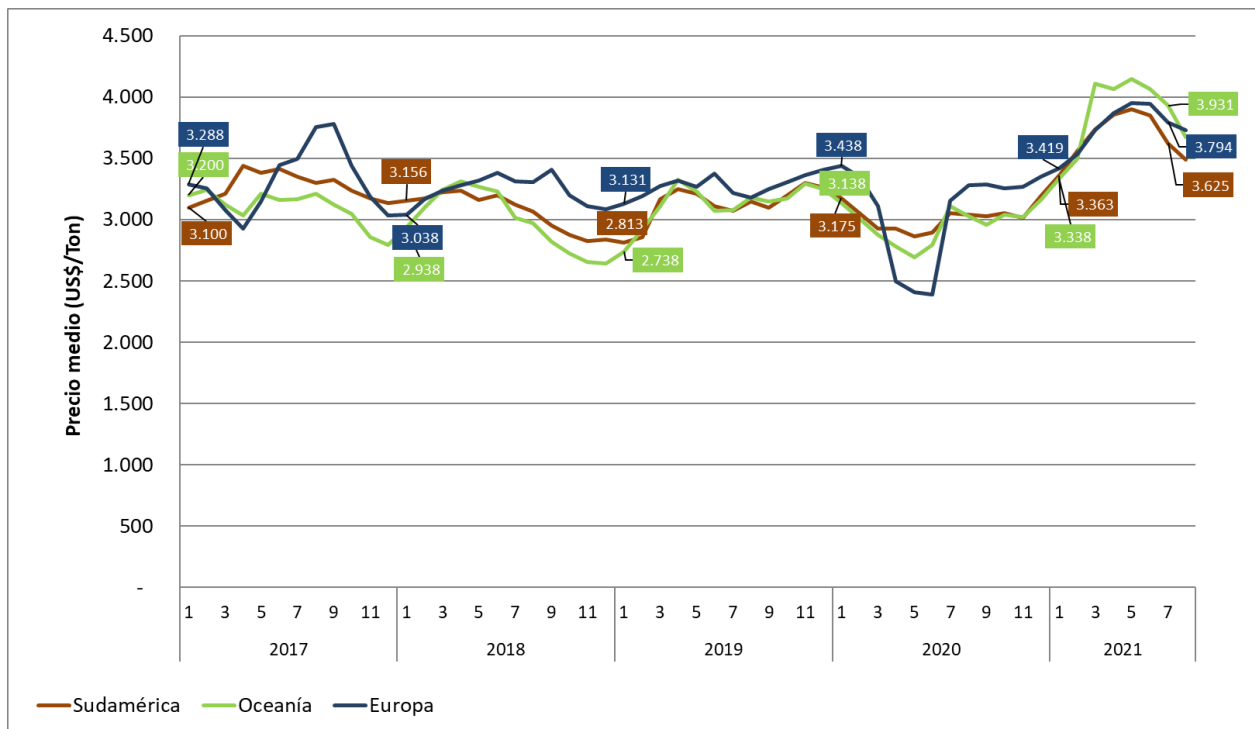


Fuente: Elaborado en base a datos de Dirección Nacional de Aduanas

## 2. Mercado Internacional

### 2.1 Leche en polvo entera

Precio promedio pactado de exportación de Oceanía, Europa y Sudamérica



Fuente: Elaborado en base a datos de USDA

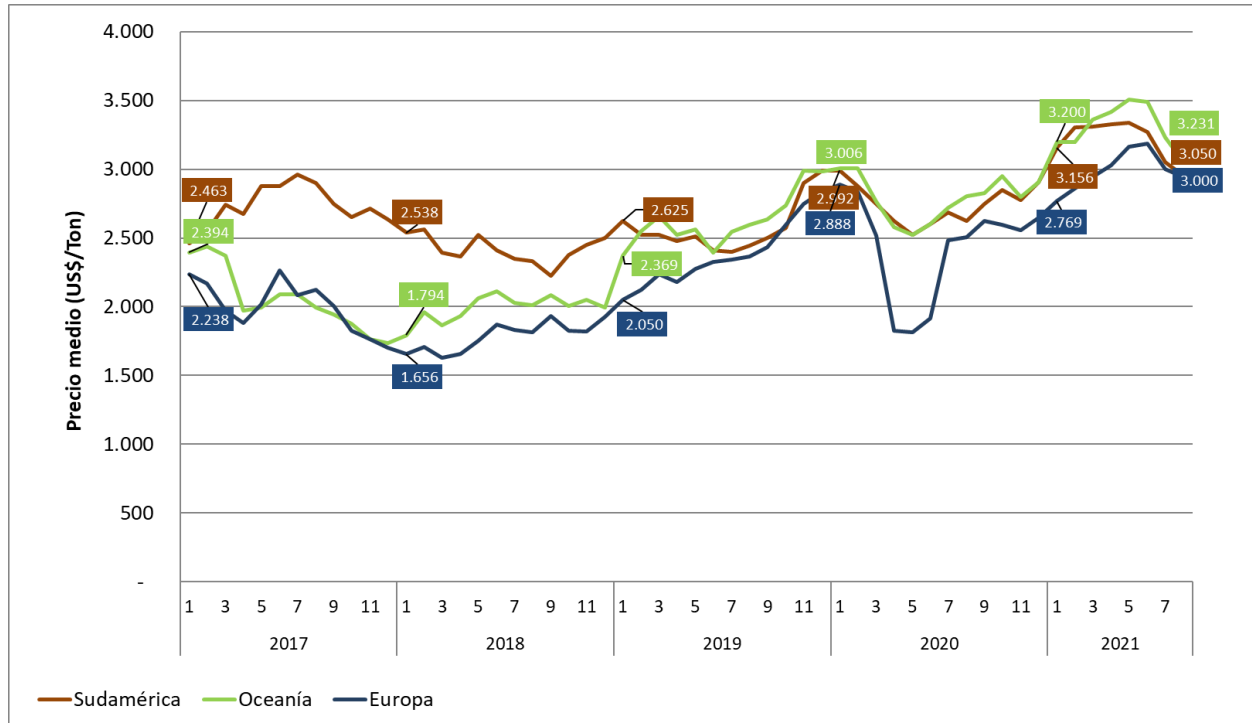
El precio promedio pactado para la leche en polvo entera en el mes de agosto originada en Sudamérica se situó en 3.625 US\$/ton, con un descenso del -6% respecto al mes anterior y un aumento de +19% respecto a un año atrás.

Por su parte, el precio de exportación de este producto de Oceanía empeoró -3% comprado con el mes anterior y se situó un +26% arriba del de un año atrás alcanzando un valor de 3.931 US\$/ton

Y para Europa también descendió respecto a junio -4% y aumentó +20% comprado con un año atrás con un valor promedio de 3.794 US\$/ton.

## 2.1 Leche en polvo descremada

### Precio promedio pactado de exportación de Oceanía, Europa y Sudamérica



Fuente: Elaborado en base a datos de USDA

En agosto el precio promedio pactado para la leche en polvo descremada exportada por Sudamérica descendió -7% respecto al mes anterior pero se situó un +14% arriba del valor del año pasado ubicándose en 3.050 U\$\$/ton.

Por su parte, el precio promedio recibido por Oceanía descendió -7% respecto a junio y fue +19% superior al de un año atrás con un valor promedio de 3.231 U\$\$/ton.

Y en el caso de las exportaciones pactadas por Europa en agosto cayó -6% comparado con junio y alcanzó un valor de 3.000 U\$\$/ton con un incremento del +21% comparado con el mismo mes de 2020.

**Informe elaborado por:**

Ing. Agr. Ana Pedemonte  
Ec. Mercedes Baraibar  
Ing. Agr. Jorge Artagaveytia