



Exportaciones de lácteos

Mes de julio 2021 ¹

Las exportaciones acumuladas en los primeros 7 meses fueron 12% superiores a las del mismo período de 2020. Lo que resultó de una mayor facturación de leche en polvo entera (+15%), leche en polvo descremada (+23%) y queso (+3%), mientras que manteca se mantuvo.

Agosto 2021

¹ Los precios y volúmenes de exportación relevados en el informe corresponden a exportaciones realizadas en el mes en estudio a partir de negocios pactados por la industria nacional con anterioridad. Los valores facturados no necesariamente son cobrados en el mismo mes.



1. Exportaciones de Uruguay

1.1 Facturación


Facturación del mes, acumulado año y variaciones

Producto	julio 2021	Acumulado a:	Variación:
	(millones de US\$ FOB)	julio 2021 (millones de US\$ FOB)	Acum. jul 2021 / Acum. jul 2020
Leche en polvo entera	50,3	278,2	15%
Leche en polvo descremada	1,1	16,9	23%
Quesos	8,9	58,4	3%
Manteca	1,5	22,2	0%
Total Exportado	65,1	400,1	12%

Fuente: Elaborado en base a datos de Dirección Nacional de Aduanas

En los primeros 7 meses del año casi todos los productos registraron mejoras en la facturación excepto manteca que se mantuvo, en orden descendente de aumento quedaron leche en polvo descremada (+23%), leche en polvo entera (+15%) y queso (+3%) respecto al valor acumulado a julio 2020. En consecuencia, la facturación total recibida acumulada a julio de 2021 fue 12% superior a la registrada un año atrás.

1.2 Volumenes

Producto	Cantidad (toneladas)	Acumulado a: julio 2021 (toneladas)	Variación: Acum. jul 2021 / Acum. jul 2020
Leche en polvo entera	13.208	81.532	4% 
Leche en polvo descremada	356	5.631	6% 
Quesos	2.129	14.350	2% 
Manteca	330	5.727	-18% 

Fuente: Elaborado en base a datos de Dirección Nacional de Aduanas

A julio 2021 mejoraron las colocaciones de leche en polvo decremada (+6%), leche en polvo entera (+4%) y queso (+2%), por su parte, cayeron manteca (-18%) con respecto la cantidad exportada en el acumulado de los primeros 7 meses de 2020.

1.3 Precios

Precio promedio del mes y variaciones

Producto	Valor promedio (US\$ / ton)	Variación	
		julio 2021 / diciembre 2020	Acum. jul 2021 / Acum. jul 2020
Leche en polvo entera	3.805	23%	11%
Leche en polvo descremada	3.120	15%	16%
Quesos	4.166	2%	1%
Manteca	4.544	37%	22%

Fuente: Elaborado en base a datos de Dirección Nacional de Aduanas

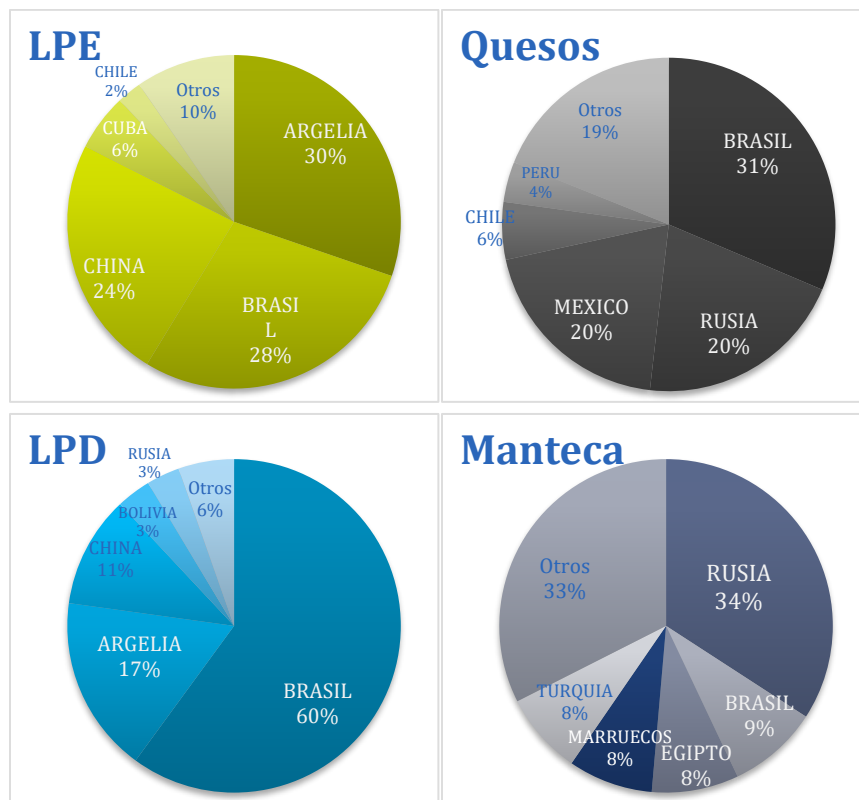
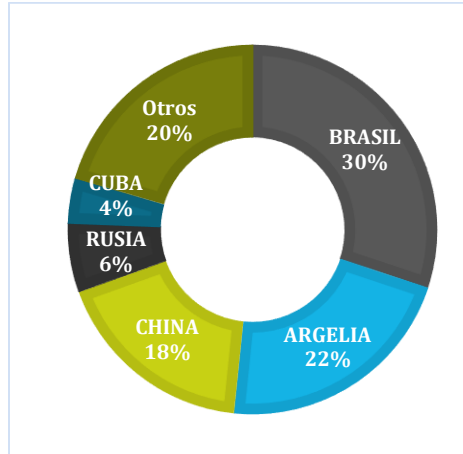
Si se compara el precio recibido en julio 2021 con el de diciembre 2020 se registraron mejoras en todos los productos, el mayor aumento fue el de manteca (+37%), seguido por el de leche en polvo entera (+23%), leche en polvo descremada (+15%) y por último quesos (+2%)

Al comparar los precios promedio recibidos por los productos exportados en el acumulado a julio 2021 respecto a los de un año atrás todos los productos obtuvieron un precio superior siendo la mejora más alta la que registró manteca (+22%), seguida por la de leche en polvo descremada (+16%), leche en polvo entera (+11%) y queso (+1%).

Respecto al mes anterior mejoraron los precios de todos los productos, la mejora más alta fue la de manteca (+10%), seguida por la de leche en polvo entera (+1%), mientras que descendieron leche en polvo descremada (+7%) y queso (-3%).

1.1 Destinos

Participación de los países en el total y por producto en los últimos 12 meses

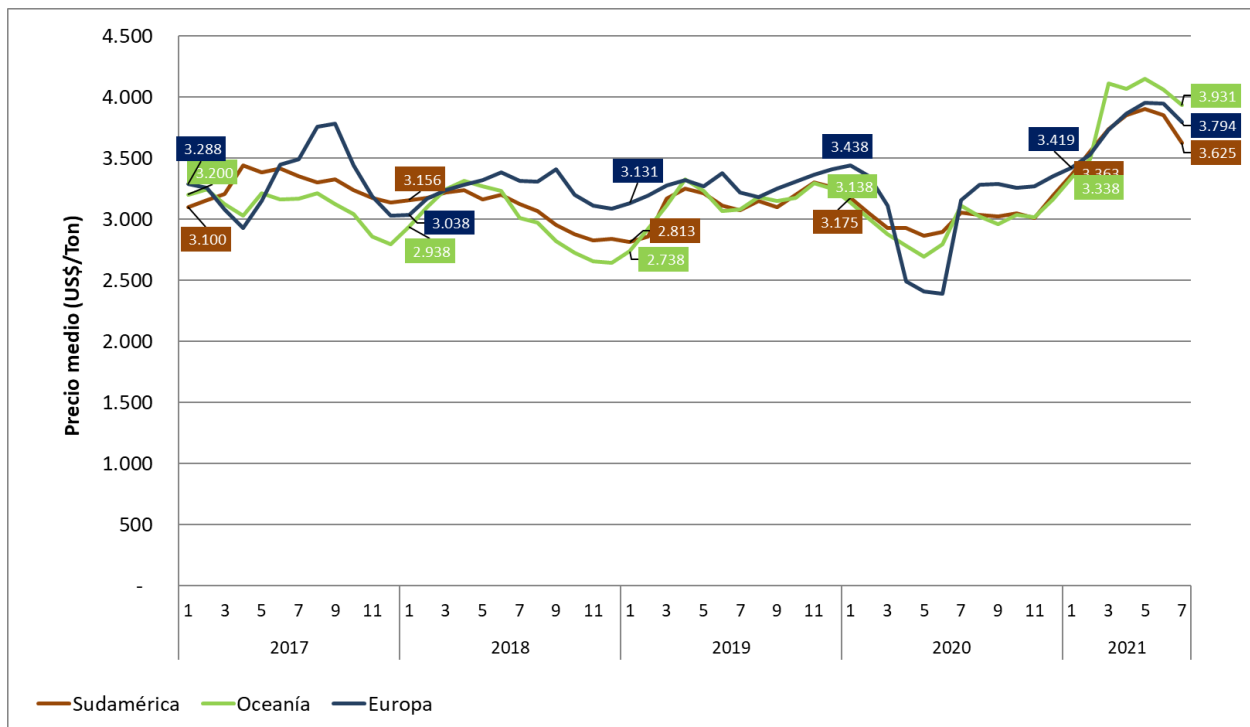


Fuente: Elaborado en base a datos de Dirección Nacional de Aduanas

2. Mercado Internacional

2.1 Leche en polvo entera

Precio promedio pactado de exportación de Oceanía, Europa y Sudamérica



Fuente: Elaborado en base a datos de USDA

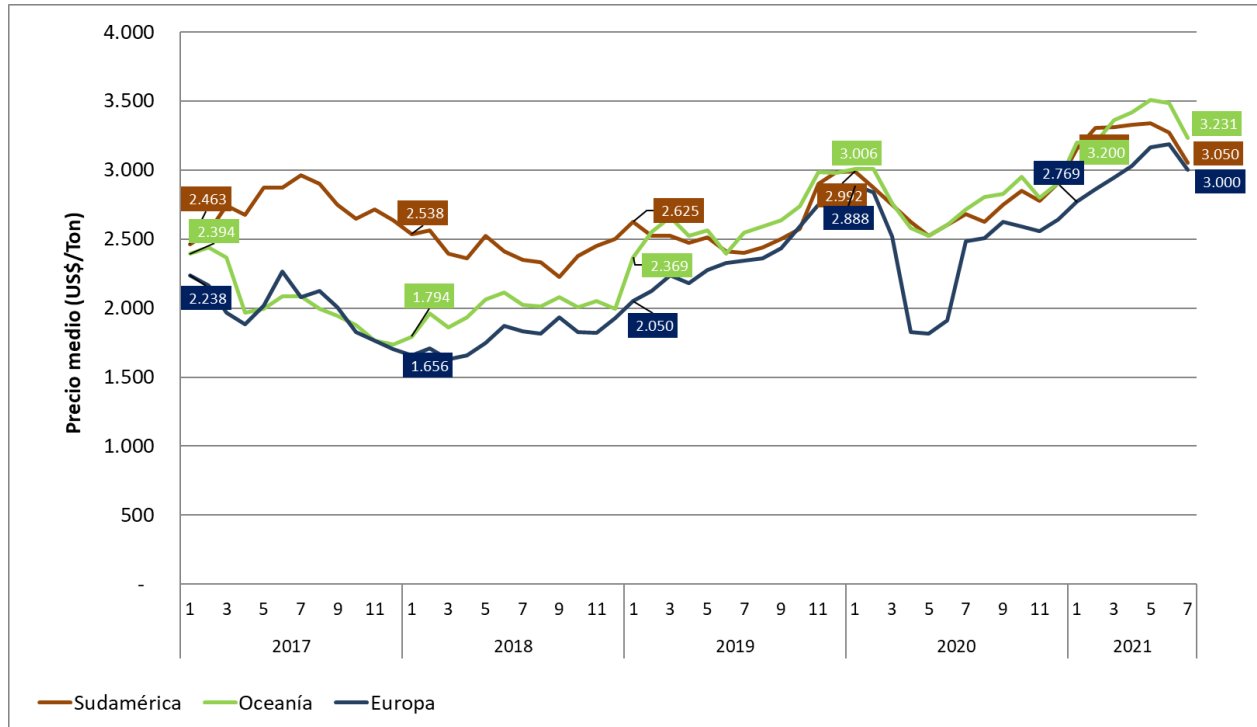
El precio promedio pactado para la leche en polvo entera en el mes de julio originada en Sudamérica se situó en 3.625 U\$\$/ton, con un descenso del -6% respecto al mes anterior y un aumento de +19% respecto a un año atrás.

Por su parte, el precio de exportación de este producto de Oceanía empeoró -3% comprado con el mes anterior y se situó un +26% arriba del de un año atrás alcanzando un valor de 3.931 U\$\$/ton

Y para Europa también descendió respecto a junio -4% y aumentó +20% comprado con un año atrás con un valor promedio de 3.794 U\$\$/ton.

2.1 Leche en polvo descremada

Precio promedio pactado de exportación de Oceanía, Europa y Sudamérica



Fuente: Elaborado en base a datos de USDA

En julio el precio promedio pactado para la leche en polvo descremada exportada por Sudamérica descendió -7% respecto al mes anterior pero se situó un +14% arriba del valor del año pasado ubicándose en 3.050 U\$\$/ton.

Por su parte, el precio promedio recibido por Oceanía descendió -7% respecto a junio y fue +19% superior al de un año atrás con un valor promedio de 3.231 U\$\$/ton.

Y en el caso de las exportaciones pactadas por Europa en julio cayó -6% comparado con junio y alcanzó un valor de 3.000 U\$\$/ton con un incremento del +21% comparado con el mismo mes de 2020.

Informe elaborado por:

Ing. Agr. Ana Pedemonte
 Ec. Mercedes Baraibar
 Ing. Agr. Jorge Artagaveytia