



Exportaciones de lácteos

Mes de junio 2021 ¹

Las exportaciones acumuladas en el primer semestre fueron 14% superiores a las del mismo período de 2020. Lo que resultó de una mayor facturación de leche en polvo entera (+16%), manteca (+14%) y leche en polvo descremada (+30%) y queso que se mantuvo.

Julio 2021

¹ Los precios y volúmenes de exportación relevados en el informe corresponden a exportaciones realizadas en el mes en estudio a partir de negocios pactados por la industria nacional con anterioridad. Los valores facturados no necesariamente son cobrados en el mismo mes.



1. Exportaciones de Uruguay

1.1 Facturación

Facturación del mes, acumulado año y variaciones

Producto	junio 2021	Acumulado a:	Variación:
	(millones de US\$ FOB)	junio 2021 (millones de US\$ FOB)	Acum. jun 2021 / Acum. jun 2020
Leche en polvo entera	53,9	228,9	16%
Leche en polvo descremada	2,1	15,6	30%
Quesos	7,8	49,6	0%
Manteca	3,1	20,7	14%
Total Exportado	70,4	336,7	14%

Fuente: Elaborado en base a datos de Dirección Nacional de Aduanas

En el primer semestre del año los productos que registraron mejoras en la facturación fueron leche en polvo descremada (+30%), leche en polvo entera (+16%) y manteca (+14%), mientras que queso se mantuvo respecto al valor acumulado a junio 2020. En consecuencia, la facturación total recibida acumulada en el primer semestre de 2021 fue 14% superior a la registrada un año atrás.

1.2 Volúmenes

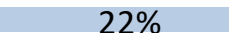




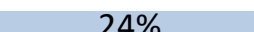
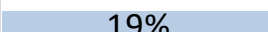
Producto	Cantidad (toneladas)	Acumulado a: junio 2021 (toneladas)	Variación: Acum. jun 2021 / Acum. jun 2020
Leche en polvo entera	14.353	68.523	 9%
Leche en polvo descremada	627	5.275	 13%
Quesos	1.814	12.221	 0%
Manteca	764	5.398	 -5%

Fuente: Elaborado en base a datos de Dirección Nacional de Aduanas

A junio 2021 mejoraron las colocaciones de leche en polvo decremada (+13%) y leche en polvo entera (+9%), por su parte, cayeron manteca (-5%) y se mantuvieron las de queso con respecto la cantidad exportada en el acumulado del primer semestre de 2020.

1.3 Precios

Precio promedio del mes y variaciones

Producto	Valor promedio (US\$ / ton)	Variación	
		junio 2021 / diciembre 2020	Acum. jun 2021 / Acum. jun 2020
Leche en polvo entera	3.752	 22%	 6%
Leche en polvo descremada	3.376	 25%	 15%
Quesos	4.282	 5%	0%
Manteca	4.118	 24%	 19%

Fuente: Elaborado en base a datos de Dirección Nacional de Aduanas

Si se compara el precio recibido en junio 2021 con el de diciembre 2020 se registraron mejoras en todos los productos, el mayor aumento fue el de leche en polvo descremada (+25%), seguido por el de manteca (+24%), leche en polvo entera (+22%) y por último quesos (+5%)

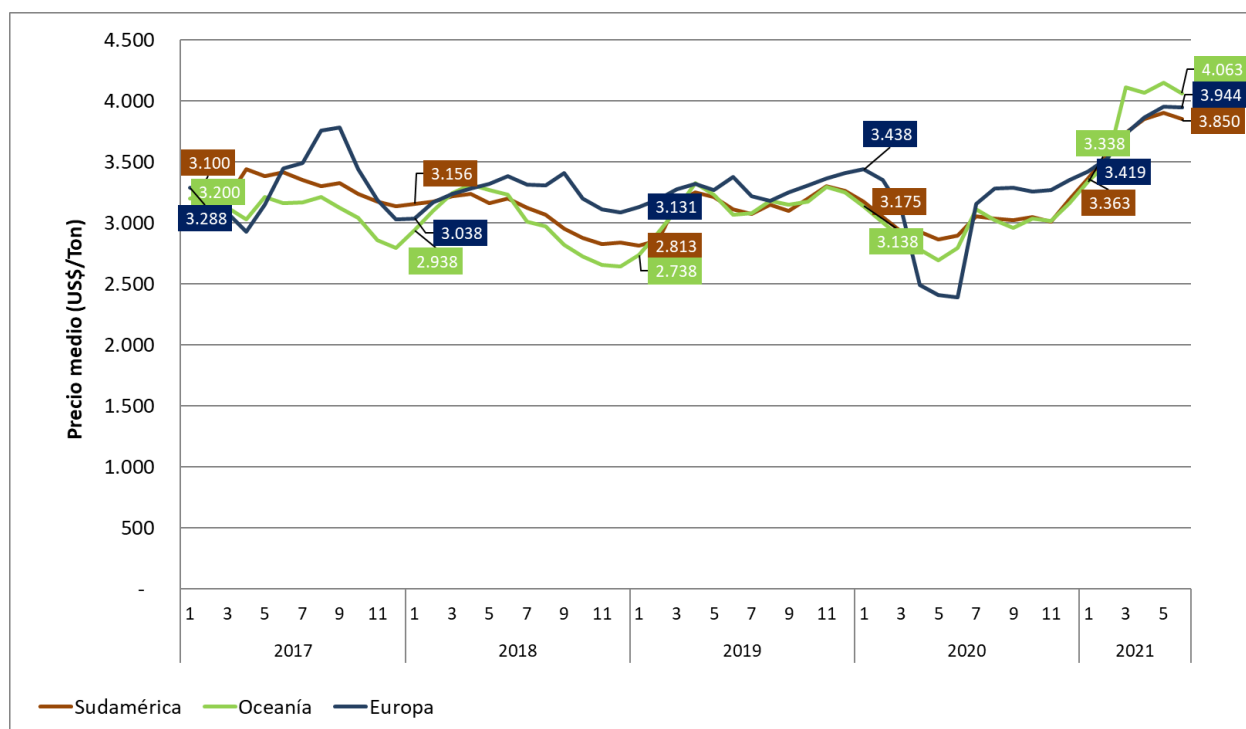
Al comparar los precios promedio recibidos por los productos exportados en el acumulado a junio 2021 respecto a los de un año atrás casi todos los productos obtuvieron un precio mayor excepto quesos que se mantuvieron, la mejora más alta fue la de manteca (+19%), seguida por la de leche en polvo descremada (+15%) y leche en polvo entera (+6%).

Respecto al mes anterior mejoraron los precios de todos los productos, la mejora más alta fue la de leche en polvo entera y leche en polvo descremada (+9% ambos productos), seguidas por las de quesos (+2%) y manteca (+1%).

2. Mercado Internacional

2.1 Leche en polvo entera

Precio promedio pactado de exportación de Oceanía, Europa y Sudamérica



Fuente: Elaborado en base a datos de USDA

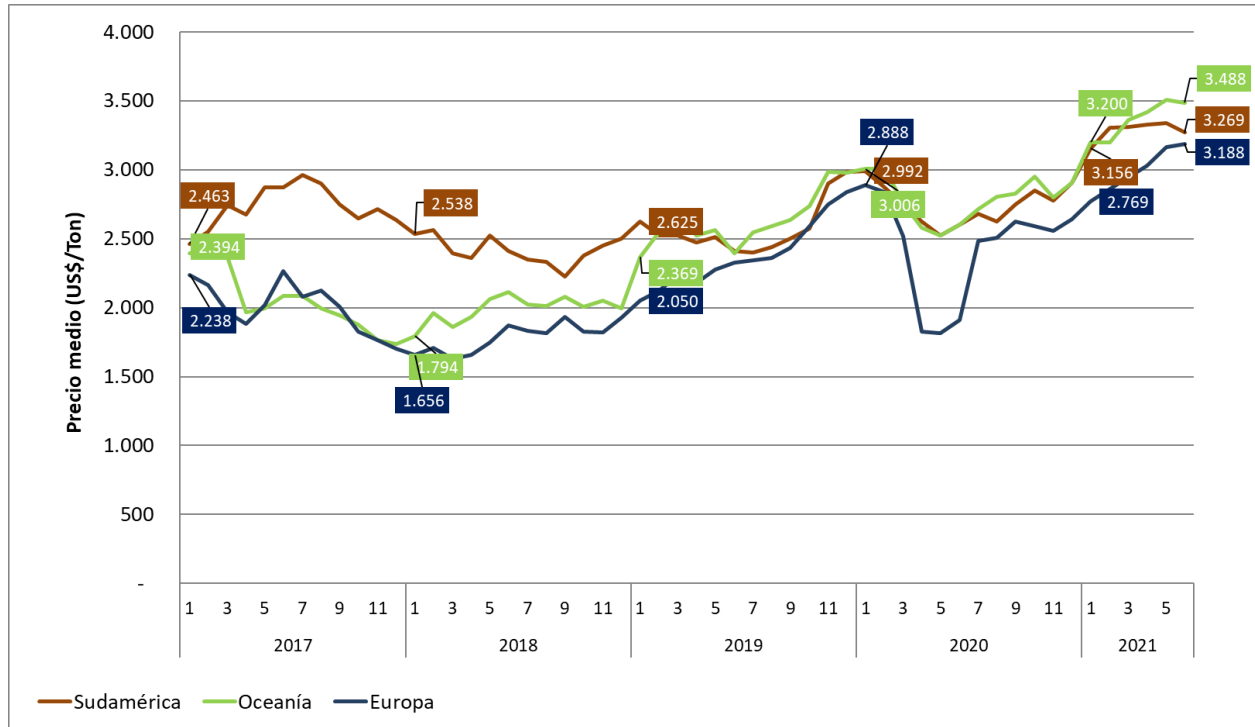
El precio promedio pactado para la leche en polvo entera en el mes de junio originada en Sudamérica se situó 3.850 U\$\$/ton, con un descenso del -1% respecto al mes anterior y un aumento de +33% respecto a un año atrás.

Por su parte, el precio de exportación de este producto de Oceanía empeoró -2% comprado con el mes anterior y se situó un +45% arriba del de un año atrás alcanzando un valor de 4.063 U\$\$/ton

Y para Europa se mantuvo respecto a mayo y aumentó +65% comprado con un año atrás con un valor promedio de 3.944 U\$\$/ton.

2.1 Leche en polvo descremada

Precio promedio pactado de exportación de Oceanía, Europa y Sudamérica



Fuente: Elaborado en base a datos de USDA

En junio el precio promedio pactado para la leche en polvo descremada exportada por Sudamérica descendió -2% respecto al mes anterior pero se situó un +26% arriba del valor del año pasado ubicándose en 3.269 U\$\$/ton.

Por su parte, el precio promedio recibido por Oceanía se descendió -1% respecto a mayo y fue +34% superior al de un año atrás con un valor promedio de 3.488 U\$\$/ton.

Y en el caso de las exportaciones pactadas por Europa en junio se logró un aumento del +1% comparado con mayo y se alcanzó un valor de 3.188 U\$\$/ton con un incremento del +67% comparado con el mismo mes de 2020.

Informe elaborado por:

Ing. Agr. Ana Pedemonte
 Ec. Mercedes Baraibar
 Ing. Agr. Jorge Artagaveytia