



# Exportaciones de lácteos

Mes de abril 2021 <sup>1</sup>

Las exportaciones acumuladas a abril superaron en un 12% las del primer cuatrimestre de 2020. Lo que resultó de una mayor facturación de leche en polvo entera (+12%), manteca (+149%) y leche en polvo descremada (+16%), mientras que cayó la de queso (-10%).

Mayo 2021

---

<sup>1</sup> Los precios y volúmenes de exportación relevados en el informe corresponden a exportaciones realizadas en el mes en estudio a partir de negocios pactados por la industria nacional con anterioridad. Los valores facturados no necesariamente son cobrados en el mismo mes.



# 1. Exportaciones de Uruguay

## 1.1 Facturación


Facturación del mes, acumulado año y variaciones

| Producto                  | abril 2021             | Acumulado a:                         | Variación:                         |
|---------------------------|------------------------|--------------------------------------|------------------------------------|
|                           | (millones de US\$ FOB) | abril 2021<br>(millones de US\$ FOB) | Acum. abr 2021 /<br>Acum. abr 2020 |
| Leche en polvo entera     | 30,5                   | 137,0                                | 12%                                |
| Leche en polvo descremada | 2,6                    | 11,1                                 | 16%                                |
| Quesos                    | 7,8                    | 32,9                                 | -10%                               |
| Manteca                   | 4,0                    | 15,4                                 | 149%                               |
| Total Exportado           | 49,1                   | 210,3                                | 12%                                |

Fuente: Elaborado en base a datos de Dirección Nacional de Aduanas

En el primer cuatrimestre del año los productos que registraron mejoras en la facturación fueron manteca (+149%), leche en polvo descremada (+16%) y leche en polvo entera (+12%), mientras que queso registró un descenso (-10%) respecto al valor acumulado a abril 2020. En consecuencia, la facturación total recibida acumulada a abril 2021 fue 12% superior a la registrada un año atrás.

## 1.2 Volumenes

| Producto                  | Cantidad<br>(toneladas) | Acumulado a:<br>abril 2021<br>(toneladas) | Variación:<br>Acum. abr 2021 /<br>Acum. abr 2020   |
|---------------------------|-------------------------|---|--|
| Leche en polvo entera     | <b>9.179</b>            | <b>43.138</b>                             |  14%  |
| Leche en polvo descremada | <b>857</b>              | <b>3.855</b>                              |  9%   |
| Quesos                    | <b>1.830</b>            | <b>8.265</b>                              |  -9%  |
| Manteca                   | <b>1.003</b>            | <b>4.110</b>                              |  171% |

Fuente: Elaborado en base a datos de Dirección Nacional de Aduanas

A abril 2021 mejoraron las colocaciones de manteca (+171%), leche en polvo entera (+14%) y leche en polvo decremada (+9%), por su parte, cayeron las de queso (-9%) con respecto la cantidad exportada en el acumulado a abril 2020.

## 1.3 Precios

### Precio promedio del mes y variaciones

| Producto                  | Valor promedio<br>(US\$ / ton) | Variación  |   |
|---------------------------|--------------------------------|--|---|
|                           |                                | abril 2021 /<br>diciembre 2020   | Acum. abr 2021 /<br>Acum. abr 2020  |
| Leche en polvo entera     | <b>3.327</b>                   |  8%   |  -2% |
| Leche en polvo descremada | <b>3.017</b>                   |  12% |  7%  |
| Quesos                    | <b>4.263</b>                   |  4%   |  -1% |
| Manteca                   | <b>4.036</b>                   |  21% |  -8% |

Fuente: Elaborado en base a datos de Dirección Nacional de Aduanas

Si se compara el precio recibido en abril 2021 con el de diciembre 2020 se registraron mejoras en todos los productos, el mayor aumento fue el de manteca (+21%), seguido por el de leche en polvo descremada (+12%), leche en polvo entera (+8%) y por último quesos (+4%)

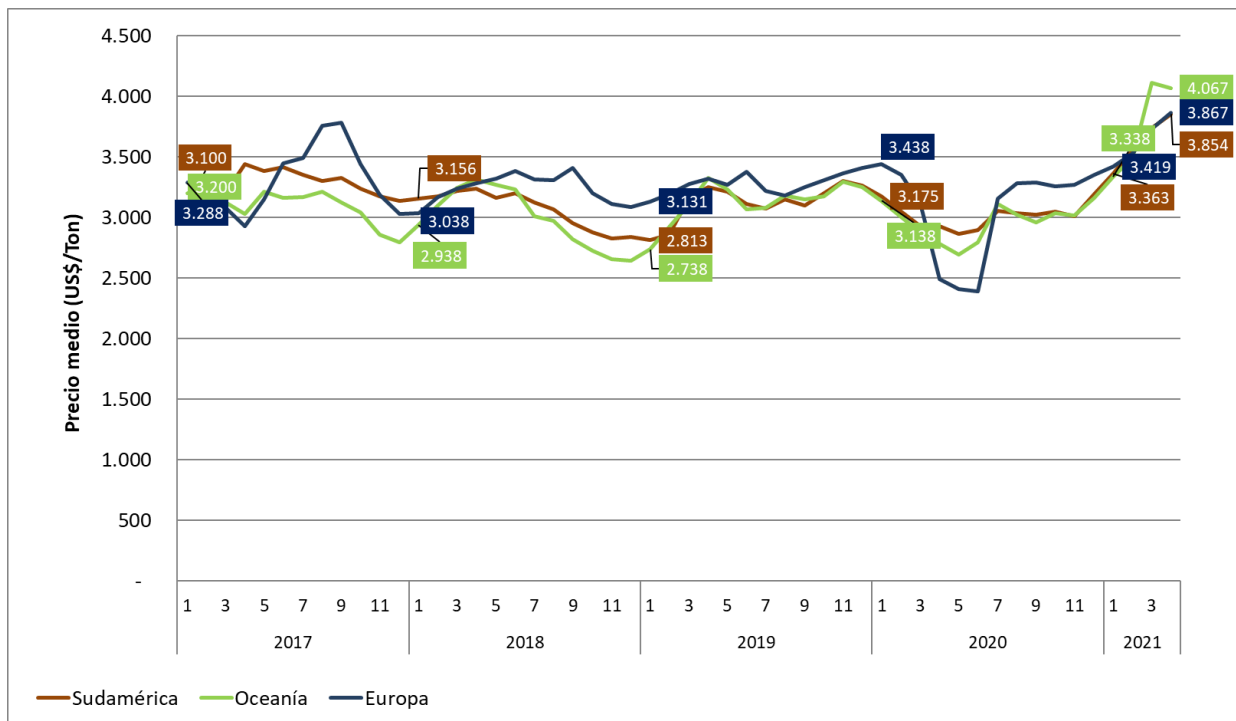
Al comparar los precios promedio recibidos por los productos exportados en el acumulado a abril 2021 respecto a los de un año atrás casi todos los productos obtuvieron un precio menor excepto leche en polvo descremada que tuvo una mejora (+7%), el mayor descenso fue el de manteca (-8%), seguida por leche en polvo entera (-2%) y quesos (-1%).

Respecto al mes anterior mejoraron los precios de todos los productos, la mejora más alta fue la de leche en polvo descremada (+8%), seguida por la de manteca y quesos (+7% ambos productos) y leche en polvo entera (+6%).

## 2. Mercado Internacional

### 2.1 Leche en polvo entera

Precio promedio pactados de exportación de Oceanía, Europa y Sudamérica



Fuente: Elaborado en base a datos de USDA

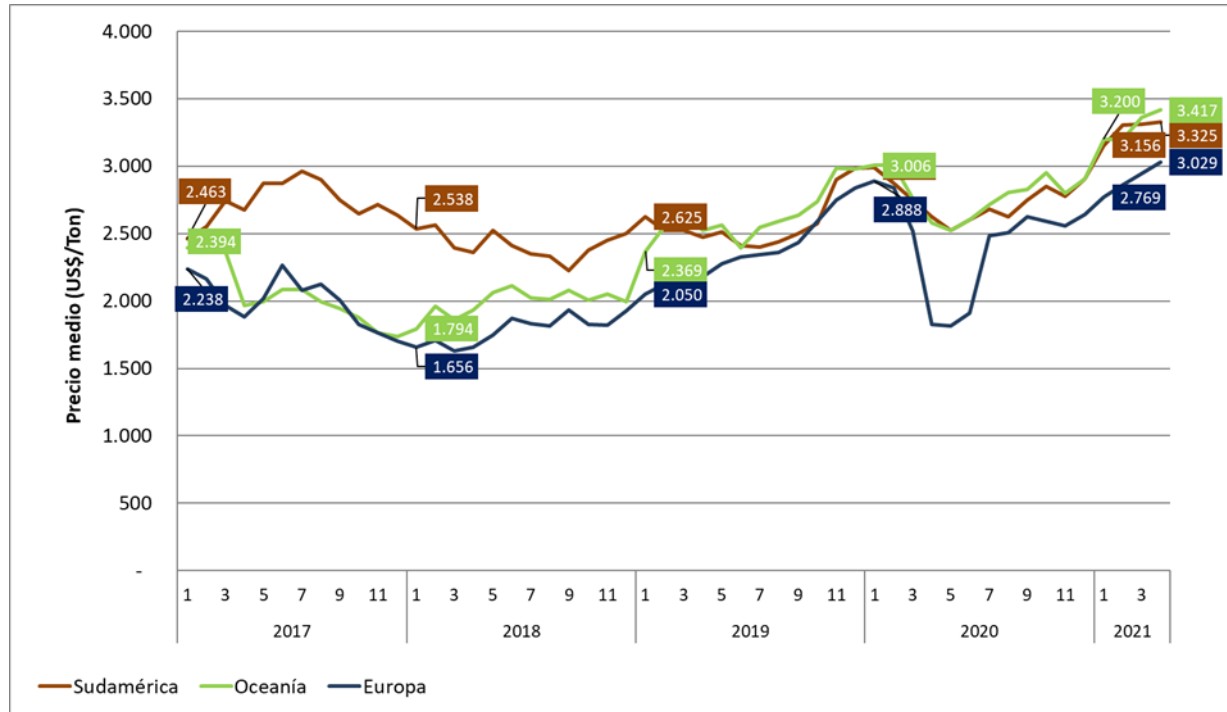
El precio promedio pactado para la leche en polvo entera en el mes de abril originada en Sudamérica se situó 3.854 U\$S/ton, con un aumento del +3% respecto al mes anterior y de +32% respecto a un año atrás.

Por su parte, el precio de exportación de este producto de Oceanía empeoró -1% comprado con el mes anterior y se situó un +46% arriba del de un año atrás alcanzando un valor de 4.067 U\$S/ton

Y para Europa se incrementó +4% respecto a marzo y aumentó +55% comprado con un año atrás con un valor promedio de 3.867 U\$S/ton.

## 2.1 Leche en polvo descremada

### Precio promedio pactados de exportación de Oceanía, Europa y Sudamérica



Fuente: Elaborado en base a datos de USDA

En abril el precio promedio pactado para la leche en polvo decremada exportada por Sudamérica se mantuvo en el mismo nivel que el mes anterior pero se situó un +27% arriba del valor del año pasado ubicándose en 3.325 US\$/ton.

Por su parte, el precio promedio recibido por Oceanía se incrementó +2% respecto a marzo y fue +32% superior al de un año atrás con un valor promedio de 3.417 US\$/ton.

Y en el caso de las exportaciones pactadas por Europa en abril se logró un aumento del +3% comparado con marzo y se alcanzó un valor de 3.029 US\$/ton con un incremento del +66% comparado con el mismo mes de 2020.

#### Informe elaborado por:

Ing. Agr. Ana Pedemonte  
 Ec. Mercedes Baraibar  
 Ing. Agr. Jorge Artagaveytia