



Exportaciones de lácteos

Mes de marzo 2021 ¹

Las exportaciones acumuladas a marzo superaron en un 13% las del primer trimestre de 2020. Lo que resultó de una mayor facturación de leche en polvo entera (+15%), manteca (+178%) y leche en polvo descremada (+1%), mientras que queso registró un descenso (-8%).

Abril 2021




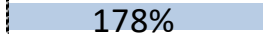

¹ Los precios y volúmenes de exportación relevados en el informe corresponden a exportaciones realizadas en el mes en estudio a partir de negocios pactados por la industria nacional con anterioridad. Los valores facturados no necesariamente son cobrados en el mismo mes.



1. Exportaciones de Uruguay

1.1 Facturación

Facturación del mes, acumulado año y variaciones

Producto	marzo 2021	Acumulado a:	Variación:
	(millones de US\$ FOB)	marzo 2021 (millones de US\$ FOB)	Acum. mar 2021 / Acum. mar 2020
Leche en polvo entera	35,8	106,5	 15%
Leche en polvo descremada	3,1	8,5	 1%
Quesos	9,9	25,1	 -8%
Manteca	4,6	11,4	 178%
Total Exportado	56,1	161,1	 13%

Fuente: Elaborado en base a datos de Dirección Nacional de Aduanas

En el primer trimestre del año los productos que registraron mejoras en la facturación fueron manteca (+178%), leche en polvo entera (+15%) y leche en polvo descremada (+1%), mientras que queso registró un descenso (-8%) respecto al valor acumulado a marzo 2020. En consecuencia, la facturación total recibida acumulada a marzo 2021 fue 13% superior a la registrada un año atrás.

1.2 Volúmenes







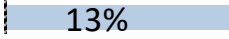

Producto	Cantidad (toneladas)	Acumulado a: marzo 2021 (toneladas)	Variación: Acum. mar 2021 / Acum. mar 2020
Leche en polvo entera	11.398	33.959	 18%
Leche en polvo descremada	1.100	2.998	 -4%
Quesos	2.490	6.436	 -6%
Manteca	1.218	3.107	 222%

Fuente: Elaborado en base a datos de Dirección Nacional de Aduanas

A marzo 2021 mejoraron las colocaciones de manteca (+222%) y leche en polvo entera (+18%), por su parte, cayeron las de queso (-6%) y leche en polvo decremada (-4%) con respecto la cantidad exportada en el acumulado a marzo 2020.

1.3 Precios

Precio promedio del mes y variaciones

Producto	Valor promedio (US\$ / ton)	Variación	
		marzo 2021 / diciembre 2020	Acum. mar 2021 / Acum. mar 2020
Leche en polvo entera	3.145	 2%	 -3%
Leche en polvo descremada	2.804	 4%	 5%
Quesos	3.987	 -2%	 -2%
Manteca	3.759	 13%	 -14%

Fuente: Elaborado en base a datos de Dirección Nacional de Aduanas

Si se compara el precio recibido en marzo 2021 con el de diciembre 2020 mejoraron los de manteca (+13%), leche en polvo descremada (+4%) y leche en polvo entera (+2%), mientras que quesos registró un descenso (-2%)

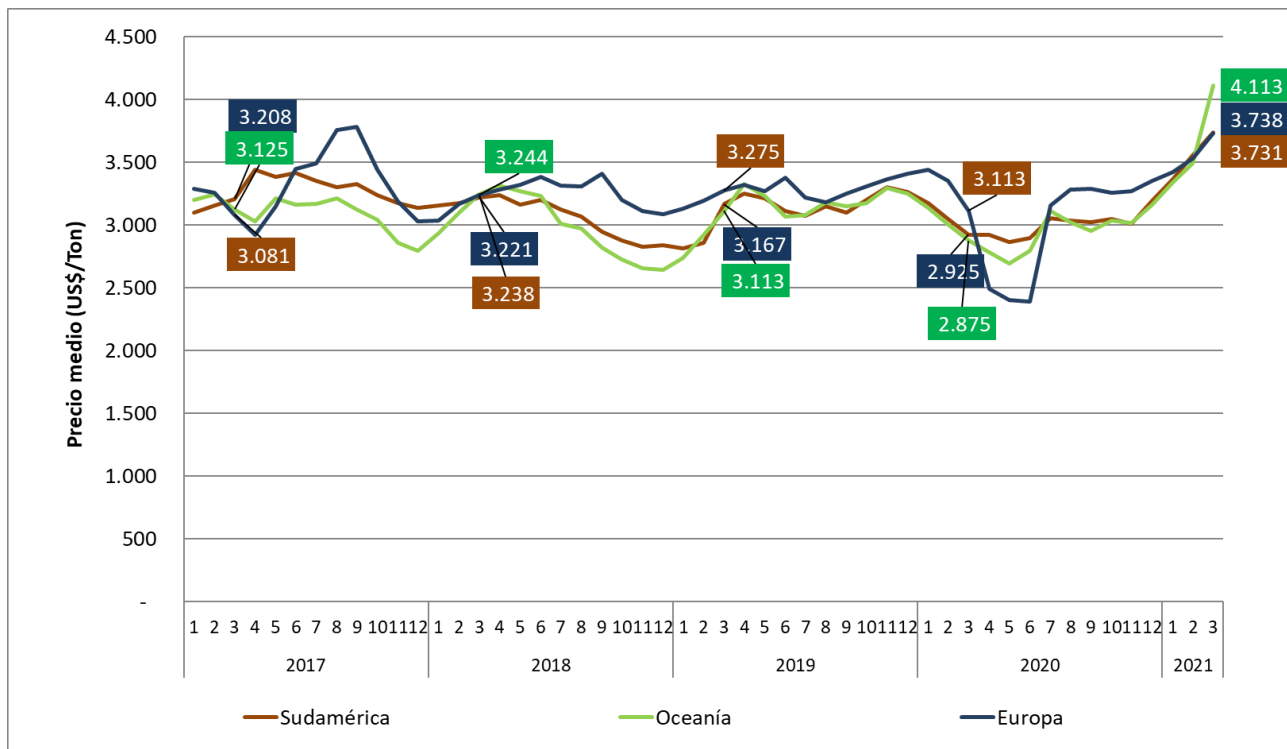
Al comparar los precios promedio recibidos por los productos exportados en el acumulado a marzo 2021 respecto a los de un año atrás casi todos los productos obtuvieron un precio menor excepto leche en polvo descremada que tuvo una mejora (+5%), el mayor descenso fue el de manteca (-14%), seguida por leche en polvo entera (-3%) y quesos (-2%).

Respecto al mes anterior mejoraron los precios de manteca (+4%), leche en polvo entera (+2%) y quesos (+1%) y descendieron los de leche en polvo descremada (-4%).

2. Mercado Internacional

2.1 Leche en polvo entera

Precio promedio pactados de exportación de Oceanía, Europa y Sudamérica



Fuente: Elaborado en base a datos de USDA

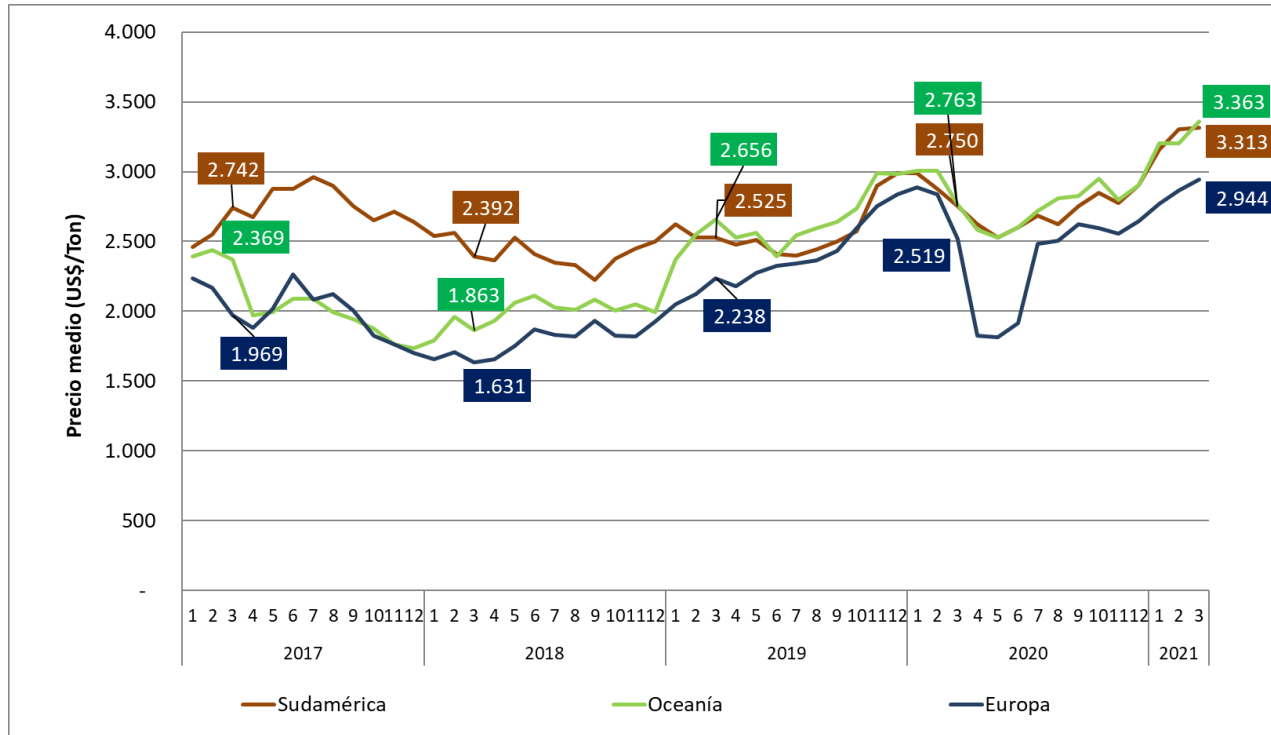
El precio promedio pactado para la leche en polvo entera para el mes de marzo originada en Sudamérica se situó 3.731 U\$S/ton, con un aumento del +5% respecto al mes anterior y de +28% respecto a un año atrás.

Por su parte, el precio de exportación de este producto de Oceanía mejoró +18% comprado con el mes anterior y +43% respecto a un año atrás alcanzando un valor de 4.113 US\$ /ton

Y para Europa se incrementó +6% respecto a febrero y aumentó +20% comprado con un año atrás con un valor promedio de 3.731 US\$ /ton.

2.1 Leche en polvo descremada

Precio promedio pactados de exportación de Oceanía, Europa y Sudamérica



Fuente: Elaborado en base a datos de USDA

En marzo el precio promedio pactado para la leche en polvo descremada exportada por Sudamérica se mantuvo en el mismo nivel que el mes anterior pero se situó un +20% arriba del valor de año pasado ubicándose en 3.313 US\$/ton.

Por su parte, el precio promedio recibido por Oceanía se incrementó +5% respecto a febrero y fue +22% superior al de un año atrás con un valor promedio de 3.363 US\$/ton.

Y en el caso de las exportaciones pactadas por Europa en marzo se logró un aumento del +5% comparado con febrero y se alcanzó un valor de 2.944 US\$/ton con un incremento del +17% comparado con el mismo mes de 2020.

Informe elaborado por:

Ing. Agr. Ana Pedemonte
 Ec. Mercedes Baraibar
 Ing. Agr. Jorge Artagaveytia