



Instituto Nacional de la Leche



Precio de la leche y de productos lácteos

Cambio metodológico 2018¹

Mes: febrero 2021²

El precio recibido por la industria en dólares en febrero fue un 3% inferior al valor de un año atrás dado por un descenso del precio recibido en el mercado interno (-2%) pese a que hubo una mejora en el precio de exportación (+2%). Mientras que el precio de la leche en los tambos se situó un 1% arriba.










Abril 2021

¹ A partir del 20/10/2018 se amplió la base de productos incluida en la determinación del precio y se actualizaron los conversores para determinación de la leche equivalente.

² El informe se presenta en moneda corriente.



1. Precio de la leche

	Precio medio (US\$/litro) febrero 2021	Variación	
		febrero 2021 / diciembre 2020	febrero 2021 / febrero 2020
Exportación (*) 	0,50	 2%	 2%
Mercado Interno (**) 	0,70	 -16%	 -2%
En tambo (***) 	0,33	 8%	 1%

Fuente: INALE

(*) A partir del 20/10/2018 se cambió la metodología de determinación de los ingresos recibidos por la industria por los productos colocados.

(**) Precio del mercado interno incluyen leche fluida, yogur, quesos (fundido, común y rallado), helados, dulce de leche, crema doble, crema, leche en polvo y manteca.

(***) Precio de la leche en tambo estimado en base al Registro de Industrias de INALE.



En febrero 2021 en promedio la industria recibió un precio de US\$ 0,50 por litro exportado (medido por litro de leche equivalente) que comparado con diciembre 2020 fue un 2% superior, mientras que el indicador del mercado interno se situó en US\$ 0,70 por litro presentando una caída del 16%.

Si se compara el precio de febrero con el del mismo mes del 2020 se observa que por exportación se obtuvo un valor 2% superior y en el mercado interno se registró un descenso del 2% en dólares.

El precio al productor de febrero en dólares fue de US\$ 0,33 por litro con una mejora del 8% respecto a diciembre (los precios incluyen reliquidaciones correspondientes a cada mes cobradas en marzo 2021). Si se lo compara con un año atrás este precio se sitúa un 1% arriba.



2. Precios medios recibidos por la industria y por el productor (*)

	Precio medio (US\$/litro) febrero 2021	Variación	
		febrero 2021 / diciembre 2020	febrero 2021 / febrero 2020
			
Venta de la industria en US\$ (*)	0,56	-5%	-3%
Venta de la industria en \$ (*)	23,99	-4%	9%
			
En tambo (**) en US\$	0,33	8%	1%
En tambo (**) en \$	13,93	9%	13%

Tasa de cambio: 42,730 pesos por dólar

(*) Precio medio de las ventas al mercado interno y externo por litro de leche equivalente destinada a los principales productos.

(**) Precio de la leche en tambo estimado en base al Registro de Industrias de INALE.

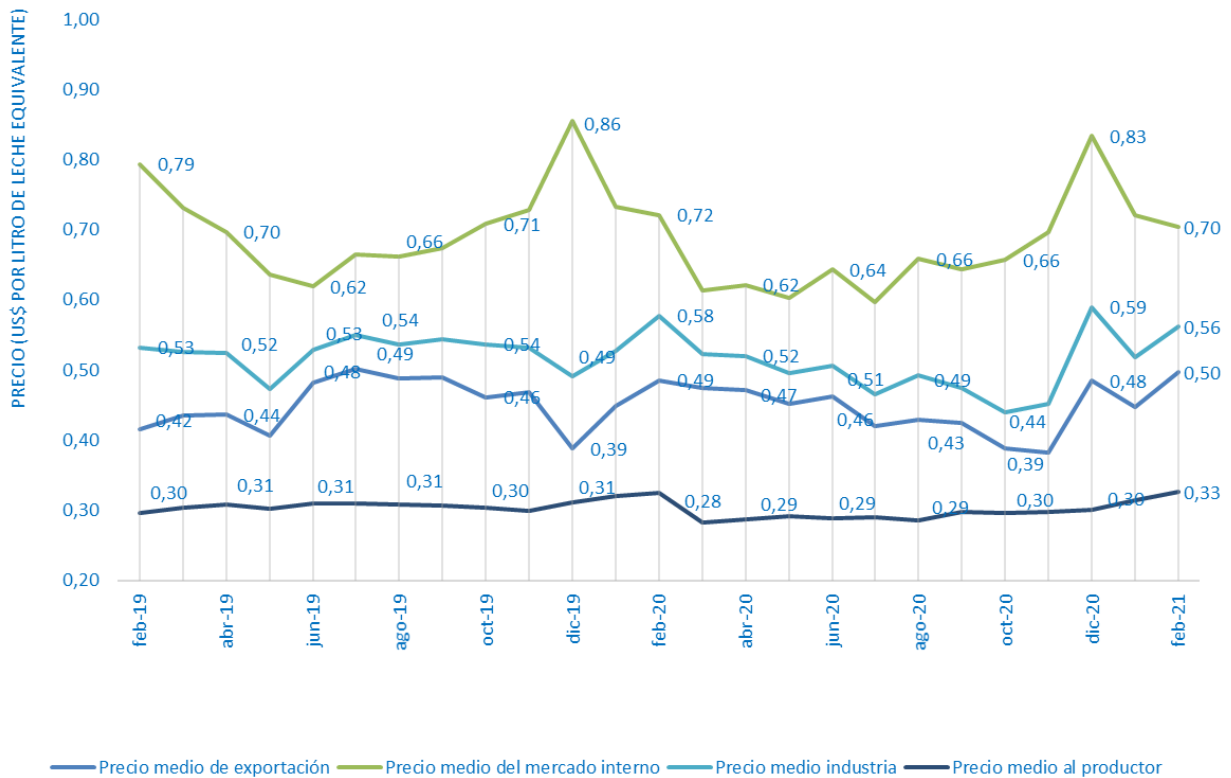
El precio recibido por la industria en febrero se ubicó en US\$ 0,56 por litro en dólares con un descenso del 5% comparado con diciembre 2020, en pesos se situó en \$ 23,99 con una caída del 4%. En el mismo marco de comparación se observa que el precio recibido por los productores y productoras mejoró +8% en dólares (US\$ 0,33) y 9% en pesos (\$ 13,93).

Comprado con febrero del año pasado el precio recibido por la industria en dólares descendió 3% mientras que en pesos aumentó 9%. El precio al productor registró una leve mejora en dólares de 1% y en pesos del 13% para ese mismo período.



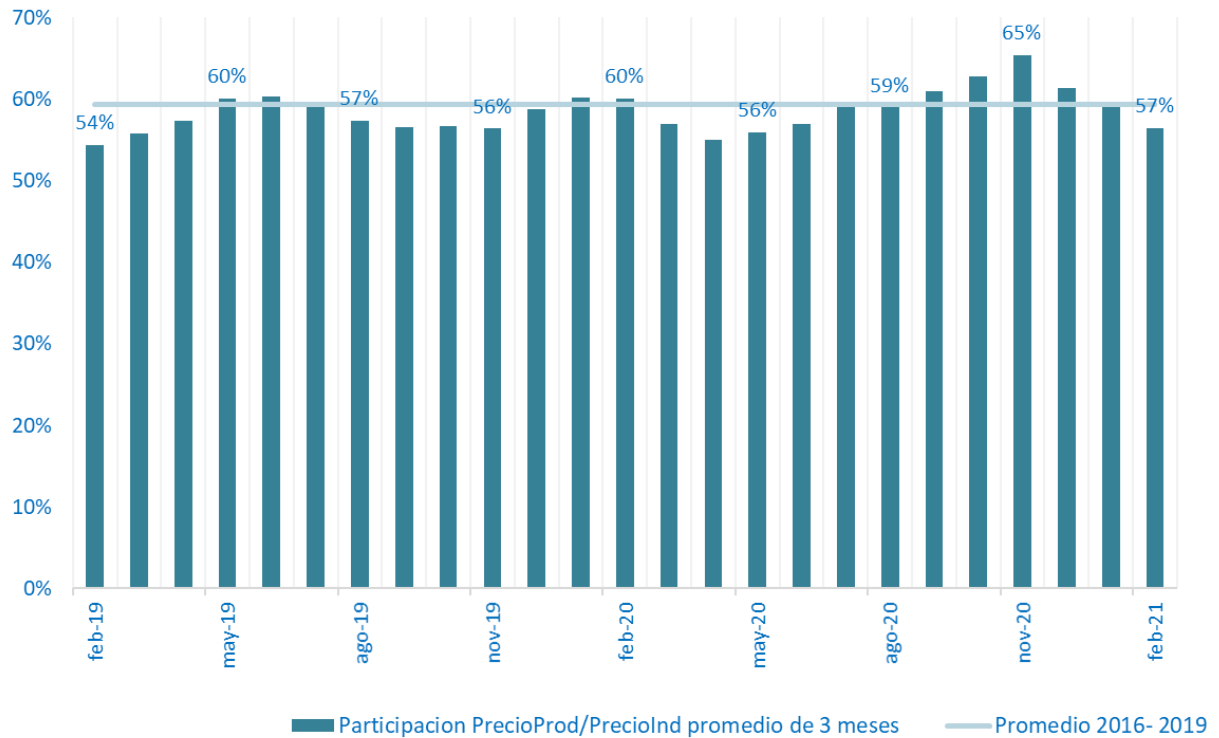
3. Evolución de los precios

Evolución de los precios de leche al productor y recibidos por la industria en el mercado interno, exportación y promedio



Fuente: Elaborado en base en INE, Aduanas e INALE

Evolución de la participación del precio al productor en el de la industria (media móvil de tres meses)



Fuente: Elaborado en base en INE, Aduanas e INALE

Información disponible en el sitio web www.inale.org

Informe elaborado por:

- ▲ Ing. Agr. Ana Pedemonte
- ▲ Ec. Mercedes Baraibar
- ▲ Ing. Agr. Jorge Artagaveytia