



Instituto Nacional de la Leche



Precio de la leche y de productos lácteos

Cambio metodológico 2018¹

Mes: diciembre 2020²

El precio recibido por la industria en dólares de diciembre mejoró un 20% comparado con 2019 dado un aumento de los precios de exportación (+25%) que superó la caída del mercado interno (-3%). El precio al productor fue menor (-3%) en diciembre y alcanzó una participación del 61% en el precio de la industria.







Febrero 2021

¹ A partir del 20/10/2018 se amplió la base de productos incluida en la determinación del precio y se actualizaron los conversores para determinación de la leche equivalente.

² El informe se presenta en moneda corriente.



1. Precio de la leche

	Precio medio (US\$/litro) diciembre 2020	Variación
		diciembre 2020 / diciembre 2019
Exportación (*) 	0,48	 25%
Mercado Interno (**) 	0,83	 -3%
Al Productor (***) 	0,30	 -3%

Fuente: INALE

(*) A partir del 20/10/2018 se cambió la metodología de determinación de los ingresos recibidos por la industria por los productos colocados.

(**) Precio del mercado interno incluyen leche fluida, yogur, quesos (fundido, común y rallado), helados, dulce de leche, crema doble, leche en polvo y manteca.

(***) Precio al productor estimado en base al Registro de Industrias de INALE.







El precio recibido por la exportación en dólares (medidos por litro de leche equivalente) comparado con diciembre 2019 fue un 25% superior, mientras que el indicador del mercado interno presentó una caída del 3%.

En el año 2020 en promedio la industria recibió un precio de US\$ 0,44 por litro exportado, este valor es un 2% inferior al de 2019. Por su parte, en el mercado interno recibió un precio de US\$ 0,67 por litro con un descenso de 6% comparado con el promedio del año anterior.

El precio al productor de diciembre en dólares descendió 3% respecto a diciembre pasado. En promedio los productores recibieron un precio de US\$ 0,30 por litro de leche, valor 2% inferior al correspondiente al año 2019.



2. Precios medios recibidos por la industria y por el productor (*)

	Precio medio (US\$/litro) diciembre 2020	Variación
		diciembre 2020 / diciembre 2019
		
Venta de la industria en US\$ (*)	0,59	 20%
Venta de la industria en \$ (*)	25,00	 35%
		
Al productor en US\$ (**)	0,30	 -3%
Al productor en \$ (**)	12,75	 9%

Tasa de cambio: 42,396 pesos por dólar

(*) Precio medio de las ventas al mercado interno y externo por litro de leche equivalente destinada a los principales productos.

(**) Precio al productor estimado en base al Registro de Industrias de INALE.

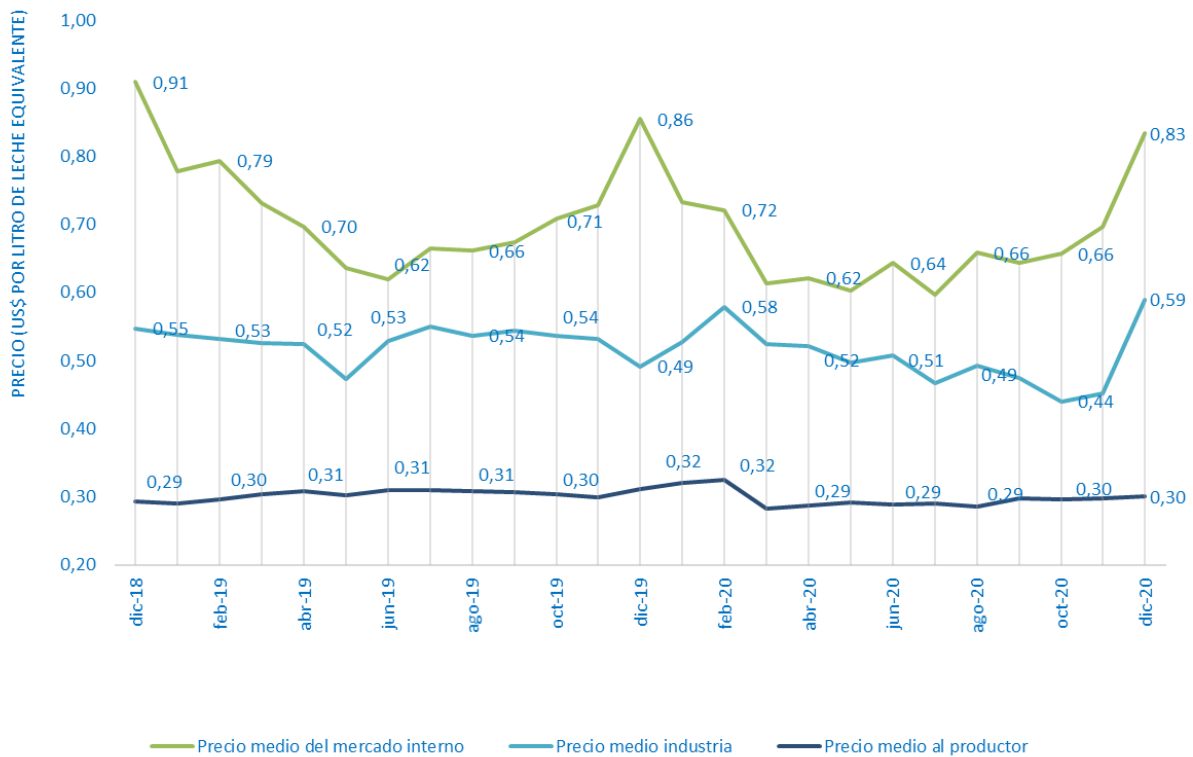
El precio recibido por la industria en diciembre aumentó en dólares y en pesos (+20% y +35%) respecto a los valores de diciembre de 2019. En el mismo marco de comparación se observa que el precio al productor descendió 3% en dólares y aumentó 9% en pesos.

En el año 2020 se recibió un precio promedio de US\$ 0,51 con un descenso del -4% respecto al promedio de 2019. En pesos alcanzó un promedio de \$ 21,2 con un aumento del 14%.



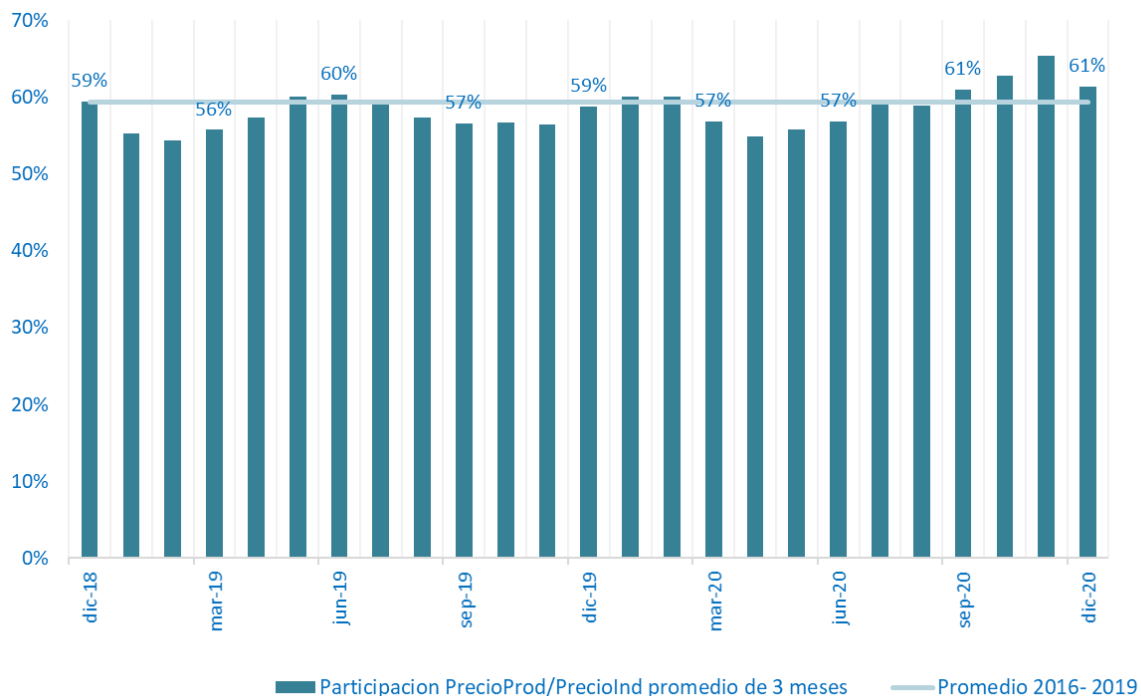
3. Evolución de los precios

Evolución de los precios de leche al productor y recibidos por la industria en el mercado interno, exportación y promedio



Fuente: Elaborado en base en INE, Aduanas e INALE

Evolución de la participación del precio al productor en el de la industria (media móvil de tres meses)



Fuente: Elaborado en base en INE, Aduanas e INALE

Información disponible en el sitio web www.inale.org

Informe elaborado por:

- ▲ Ing. Agr. Ana Pedemonte
- ▲ Ec. Mercedes Baraibar
- ▲ Ing. Agr. Jorge Artagaveytia