



# Indicadores de Precios y Costos de la Producción Primaria de Leche

Trimestre 4 de 2020: octubre a diciembre

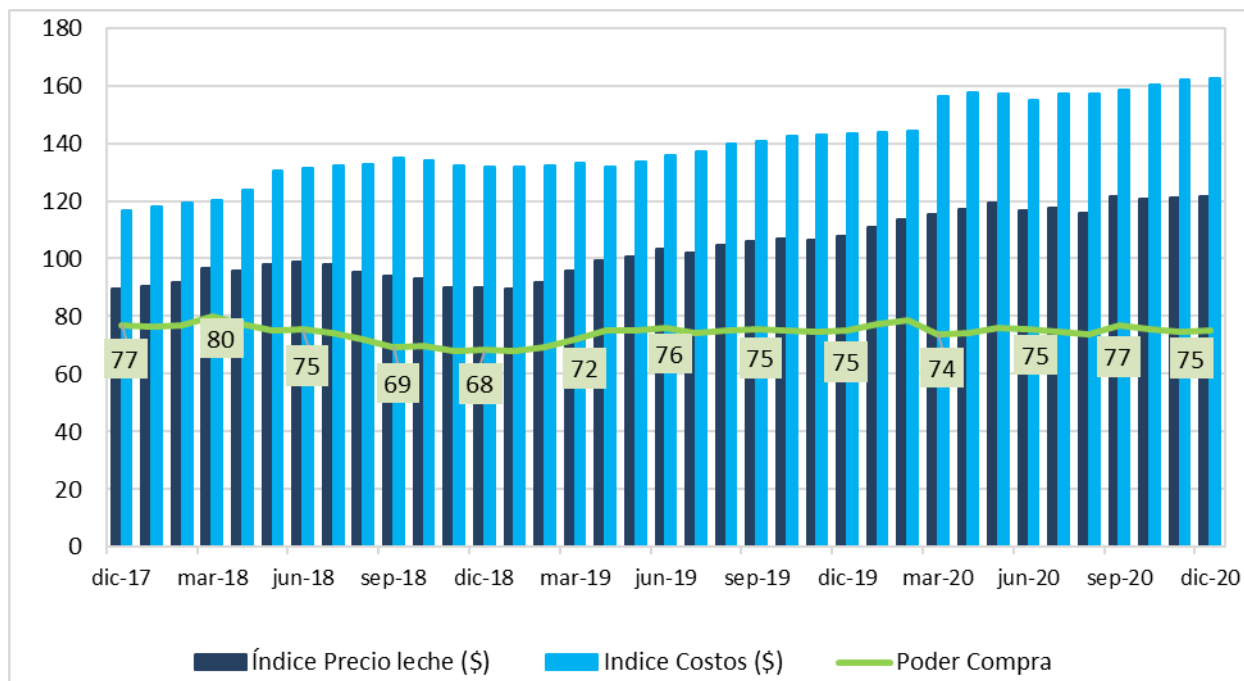
Base marzo 2014

Área de Información y Estudios Económicos

enero 2021



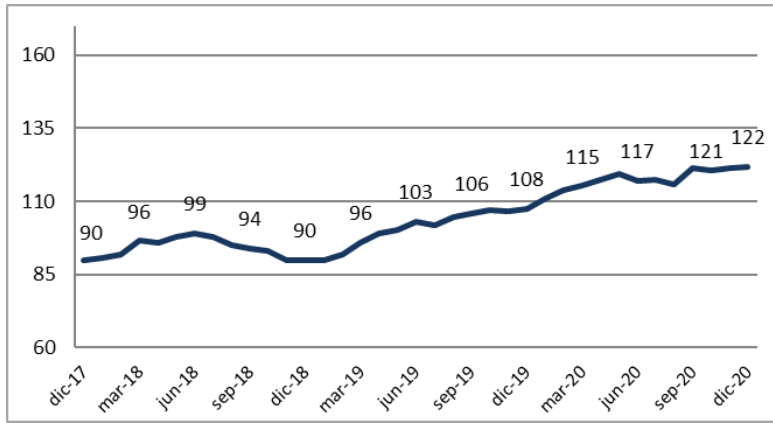
## Evolución mensual de Poder de Compra



Poder de Compra		75	Comentarios
diciembre 2020			
▬	dic 2020 / nov 2020	0%	Se mantuvieron incambiados practicamente ambos índices que conforman el poder de compra haciendo que el indice se mantuviera respecto al mes anterior.
▬	dic 2020 / dic 2019	0%	El precio aumentó 13% al igual que los costos (impulsado por concentrados) lo que determinó que el Poder de Compra fuera igual al de diciembre 2019.
▲	dic 2020 / dic 2018	10%	Mejoró dada una mejora sustancial del precio que recibieron los productores comparado con el crecimiento de los costos respecto a 2 años atrás.



## Índice de Precio de la Leche (pesos)

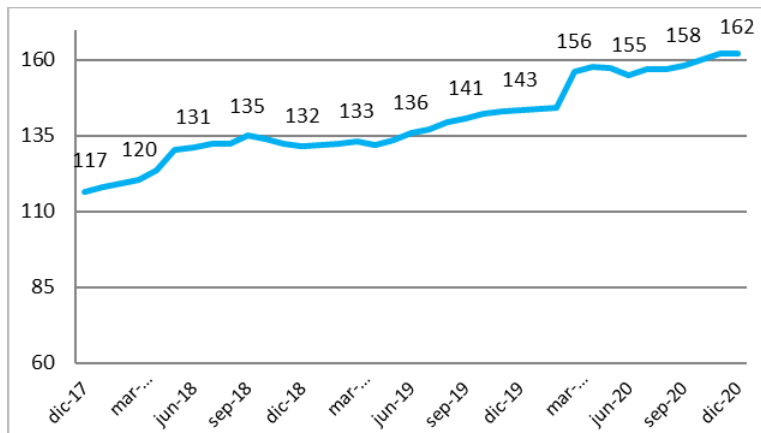


Índice Precio Leche		122
diciembre 2020		
▬	dic 2020 / nov 2020	0%
▲	dic 2020 / dic 2019	13%
▲	dic 2020 / dic 2018	35%

### Incentivos



## Índice de Costos de la Leche (pesos)



Índice Costos		162
diciembre 2020		
▬	dic 2020 / nov 2020	0%
▲	dic 2020 / dic 2019	13%
▲	dic 2020 / dic 2018	23%

## Variación interanual de incidencia y precios de cada grupo del índice de costos

<b>Grupo</b>	<b>Variación incidencia dic 2020 / dic 2019</b>	<b>Variación precios dic 2020 / dic 2019</b>
Arrendamiento	0,1%	1%
Asistencia técnica	0,2%	9%
Combustible	0,0%	0%
Concentrados	7,0%	32%
Contratación maquinaria	1,1%	10%
Energía eléctrica	0,3%	10%
Flete	-0,1%	-2%
Herbicidas	0,2%	6%
Inseminación	0,0%	1%
Insumos reservas	0,2%	10%
Mano Obra asalariada	0,7%	4%
Rep y mant maquinaria	0,5%	13%
Rep y mant mejoras	0,5%	21%
Sanidad e higiene	0,5%	21%
Semillas y fertilizante	1,3%	10%



## Evolución porcentual de los índices respecto al mes anterior

Mes- Año	Variación respecto al mes anterior		
	Índice Precio Leche	Índice Costos Leche	Poder Compra Leche
dic-18	0%	0%	1%
ene-19	0%	0%	0%
feb-19	2%	0%	2%
mar-19	4%	1%	4%
abr-19	4%	-1%	5%
may-19	1%	1%	0%
jun-19	3%	2%	1%
jul-19	-1%	1%	-2%
ago-19	3%	2%	1%
sep-19	1%	1%	1%
oct-19	1%	1%	0%
nov-19	0%	0%	-1%
dic-19	1%	0%	1%
ene-20	3%	0%	3%
feb-20	2%	0%	2%
mar-20	1%	8%	-6%
abr-20	2%	1%	1%
may-20	2%	0%	2%
jun-20	-2%	-1%	-1%
jul-20	0%	1%	-1%
ago-20	-1%	0%	-1%
sep-20	5%	1%	4%
oct-20	-1%	1%	-2%
nov-20	0%	1%	-1%
dic-20	0%	0%	0%






## Evolución porcentual de los índices entre años

Mes- Año	Variación últimos 12 meses		
	Índice Precio Leche	Índice Costos Leche	Poder Compra Leche
dic-18	0%	13%	-11%
ene-19	-1%	11%	-11%
feb-19	0%	11%	-10%
mar-19	-1%	11%	-10%
abr-19	4%	7%	-3%
may-19	3%	3%	0%
jun-19	4%	4%	1%
jul-19	4%	4%	0%
ago-19	10%	5%	4%
sep-19	13%	4%	8%
oct-19	15%	6%	8%
nov-19	19%	8%	10%
dic-19	20%	9%	10%
ene-20	24%	9%	13%
feb-20	24%	9%	14%
mar-20	20%	17%	3%
abr-20	18%	19%	-1%
may-20	19%	18%	1%
jun-20	13%	14%	-1%
jul-20	15%	14%	1%
ago-20	11%	12%	-2%
sep-20	14%	12%	2%
oct-20	13%	12%	0%
nov-20	14%	13%	0%
dic-20	13%	13%	0%



## Variación del Índice de Costos en dólares

Índice Costos US\$ diciembre 2020		87	Comentarios
	dic 2020 / nov 2020	1%	Empeora la competitividad en dólares respecto al mes anterior por aumento en incidencia de concentrados y otros costos.
	dic 2020 / dic 2019	0%	Igualdad en la comparación entre años responde a que el aumento de la incidencia de los concentrados fue compensado por descenso en dólares del resto de los costos.
	dic 2020 / dic 2018	-6%	Baja incidencia de casi todos los costos, los más importantes: mano de obra, arrendamientos, combustibles, que superan aumento de concentrados.

Información disponible en  
el sitio web [www.inale.org](http://www.inale.org)

Informe elaborado por:

 Ing. Agr. Ana Pedemonte