



Instituto Nacional de la Leche



# Precio de la leche y de productos lácteos

Cambio metodológico 2018<sup>1</sup>

Mes: noviembre 2020<sup>2</sup>

El precio recibido por la industria en dólares de noviembre descendió un 15% comparado un año atrás con caída de los precios de exportación y mercado interno.

El precio al productor fue menor (-1%) en ese período y alcanzó una participación del 65% en el precio de la industria.

**Enero 2021**




---

<sup>1</sup> A partir del 20/10/2018 se amplió la base de productos incluida en la determinación del precio y se actualizaron los conversores para determinación de la leche equivalente.

<sup>2</sup> El informe se presenta en moneda corriente.



## 1. Precio de la leche

|   | Precio medio<br>(US\$/litro)<br>noviembre 2020 | Variación                          |                                    |
|---|--|------------------------------------|------------------------------------|
|   |  | noviembre 2020 /<br>diciembre 2019 | noviembre 2020 /<br>noviembre 2019 |
| Exportación (*)<br>      | 0,38   | -2%                                | -19%                               |
| Mercado Interno (**)<br> | 0,70   | -19%                               | -4%                                |
| Al Productor (***)<br> | 0,30   | -5%                                | -1%                                |

Fuente: INALE

(\*) A partir del 20/10/2018 se cambió la metodología de determinación de los ingresos recibidos por la industria por los productos colocados.

(\*\*) Precio del mercado interno incluyen leche fluida, yogur, quesos (fundido, común y rallado), helados, dulce de leche, crema doble, leche en polvo y manteca.

(\*\*\*) Precio al productor estimado en base al Registro de Industrias de INALE.











El precio recibido por la exportación en dólares (medidos por litro de leche equivalente) comparado con diciembre 2019 fue un 2% inferior, mientras que el indicador del mercado interno presentó una caída más importante del 19%.

Si comparamos los precios de noviembre 2020 con los del mismo mes del año anterior observamos que el precio en dólares recibido por la industria por la leche exportada descendió un 19%, mientras que en el mercado interno cayó un 4%.

El precio al productor de noviembre en dólares descendió 5% respecto a diciembre pasado y cayó un 1% comparado con noviembre 2019.



## 2. Precios medios recibidos por la industria y por el productor (\*)

|  | Precio medio<br>(US\$/litro)<br>noviembre 2020 | Variación   |   |
|--|--|---|---|
|  |  | noviembre 2020 /<br>diciembre 2019  | noviembre 2020 /<br>noviembre 2019  |
|   |  |   |   |
| Venta de la industria<br>en US\$ (*)   | <b>0,45</b>                                    |  -8%   |  -15%  |
| Venta de la industria<br>en \$ (*)   | <b>19,30</b>                                   |  5%   |  -4%   |
|  |  |   |   |
| Al productor en US\$<br>(**)   | <b>0,30</b>                                    |  -5% |  -1% |
| Al productor en \$<br>(**)   | <b>12,70</b>                                   |  9% |  13% |

Tasa de cambio: 42,728 pesos por dólar

(\*) Precio medio de las ventas al mercado interno y externo por litro de leche equivalente destinada a los principales productos.

(\*\*) Precio al productor estimado en base al Registro de Industrias de INALE.

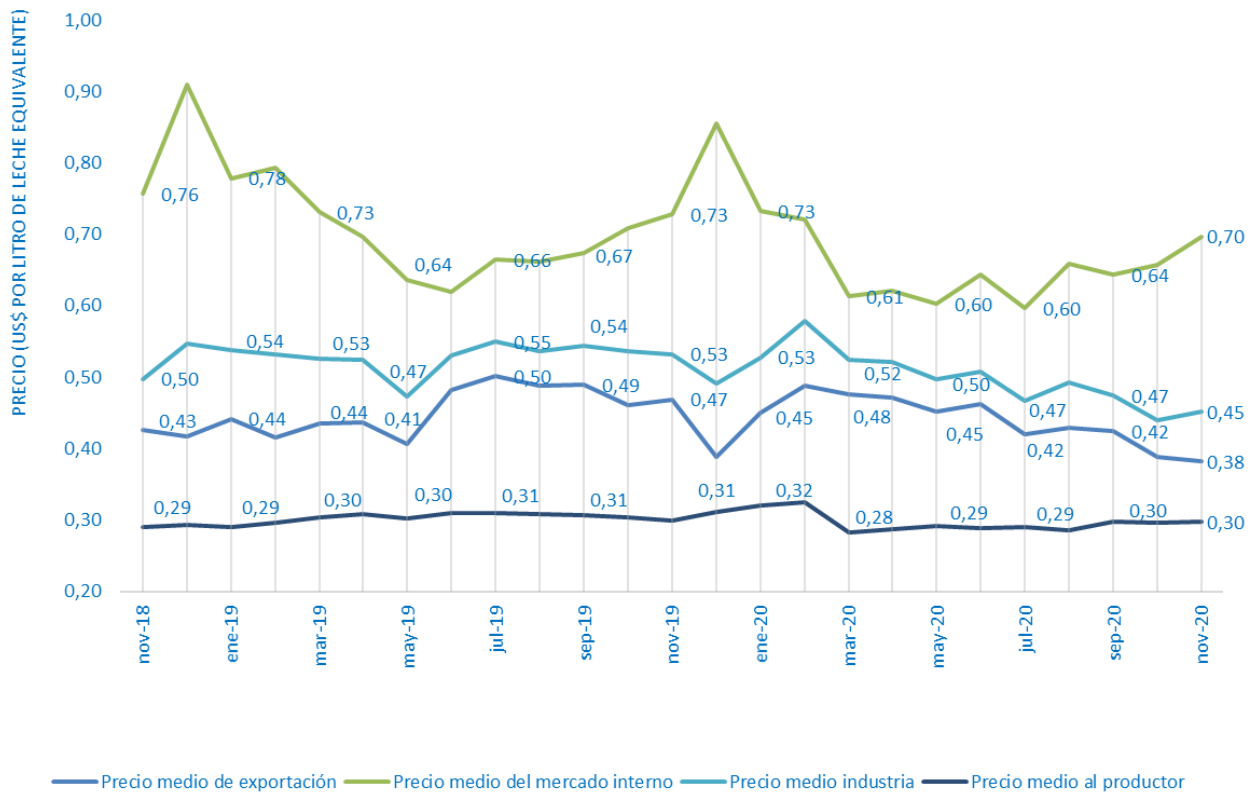
El precio recibido por la industria en noviembre expresado en dólares fue 8% inferior al de diciembre de 2019, pero fue 5% superior en pesos. En el mismo marco de comparación se observa que el precio al productor descendió 5% en dólares y aumentó 9% en pesos .

Al comparar el precio de venta de la industria por litro de leche colocada en noviembre 2020 con el del mismo mes del año anterior se observa un descenso de 15% en dólares y del 4% en pesos. En ese mismo período el precio recibido por el productor descendió 1% en dólares pero aumentó 13% en pesos.



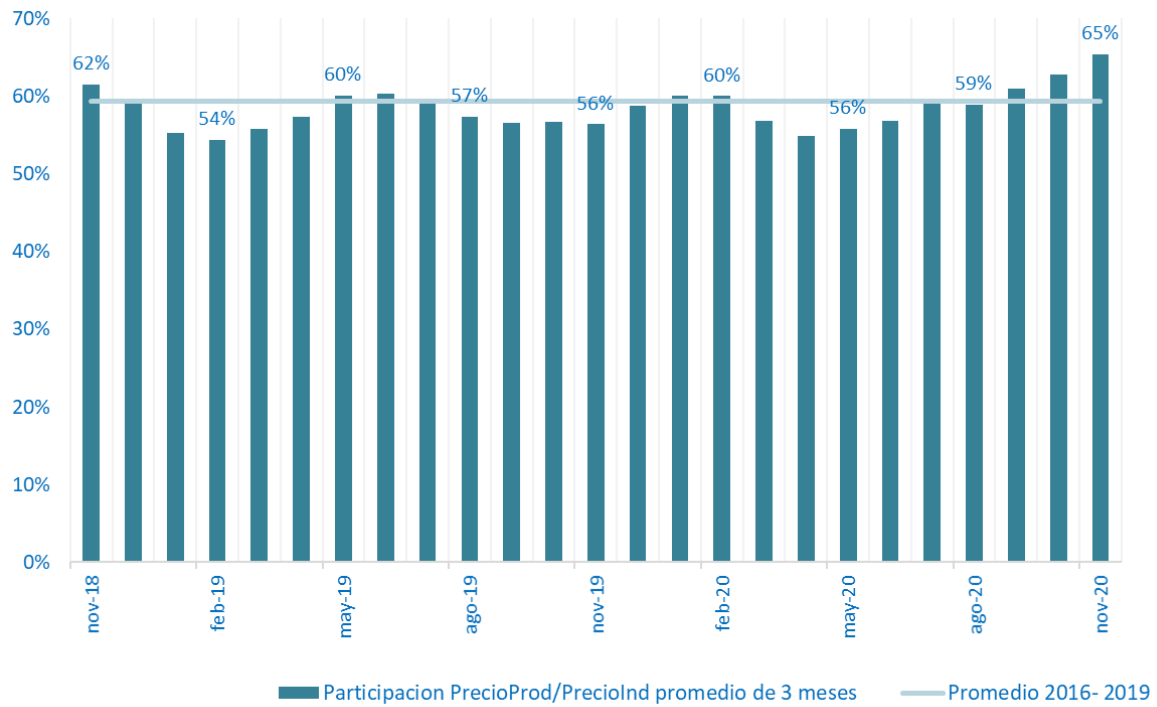
### 3. Evolución de los precios

Evolución de los precios de leche al productor y recibidos por la industria en el mercado interno, exportación y promedio



Fuente: Elaborado en base en INE, Aduanas e INALE

## Evolución de la participación del precio al productor en el de la industria (media móvil de tres meses)



Fuente: Elaborado en base en INE, Aduanas e INALE

Información disponible en el sitio web [www.inale.org](http://www.inale.org)

Informe elaborado por:

- ▲ Ing. Agr. Ana Pedemonte
- ▲ Ec. Mercedes Baraibar
- ▲ Ing. Agr. Jorge Artagaveytia